

**MUNICIPALIDAD DE PUENTE ALTO
DIRECCION DE CONTROL**



INFORME TRIMESTRAL

Ene - Mar

2026

INGRESOS – GASTOS

Abr 2026

I. MUNICIPALIDAD DE PUENTE ALTO - DIRECCION DE CONTROL
INFORME TRIMESTRE I - 2026

INFORME TRIMESTRE I - 2026

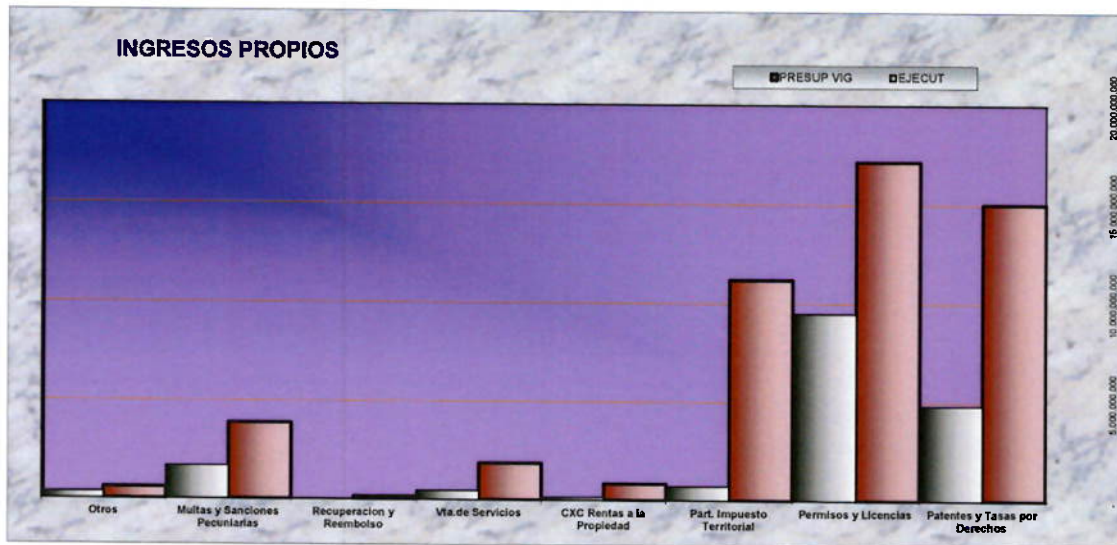
INDICE

INGRESOS	1	a	5
GASTOS	6	a	11
RESULTADO FINAL	12		
INFORME DE CUENTAS COMPLEMENTARIAS	13		
MODIFICACIONES PRESUPUESTARIAS	14		
INDICADORES RECURSOS HUMANOS	15	a	17
APORTES DESDE FCM	18		
INFORME PAGOS PREVISIONALES FUNCIONARIOS MUNICIPALES			
INFORME PAGOS PREVISIONALES CORPORACIONES MUNICIPAL			
ANEXOS			

**ILUSTRE MUNICIPALIDAD DE PUENTE ALTO - DIRECCION DE CONTROL
INFORME TRIMESTRE I - 2026**

CUENTA	INGRESOS PROPIOS	PRES. INICIAL	PRESUP. VIG	EJECUTADO	EJECUCION	
		\$	\$	\$	% 2026***	% 2025***
1-11-115-03-01	Patentes y Tasas por Derechos	15,010,941,000	15,010,941,000	4,816,741,878	32.09	35.00
1-11-115-03-02	Permisos y Licencias	17,147,565,000	17,147,565,000	9,480,639,355	55.29	60.13
1-11-115-03-03	Part. Impuesto Territorial	11,185,865,000	11,185,665,000	717,788,483	6.42	11.15
1-11-115-06-00	CXC Rentas a la Propiedad		840,000,000	147,914,222	17.61	-
1-11-115-07-02	Vta de Servicios	1,860,561,000	1,860,561,000	453,549,867	24.38	27.48
1-11-115-08-01	Recuperacion y Reembolso	150,000,000	150,000,000	14,495,171	9.66	21.38
1-11-115-08-02	Multas y Sanciones Pecuniarias	3,860,911,000	3,860,911,000	1,678,284,392	43.47	36.88
1-11-115-08-99	Otros	326,166,000	584,855,116	346,567,752	59.26	68.32
TOTAL		49,541,809,000	50,640,498,116	17,655,981,100	100.00	39.08

*** % En relación al presup. Vigente

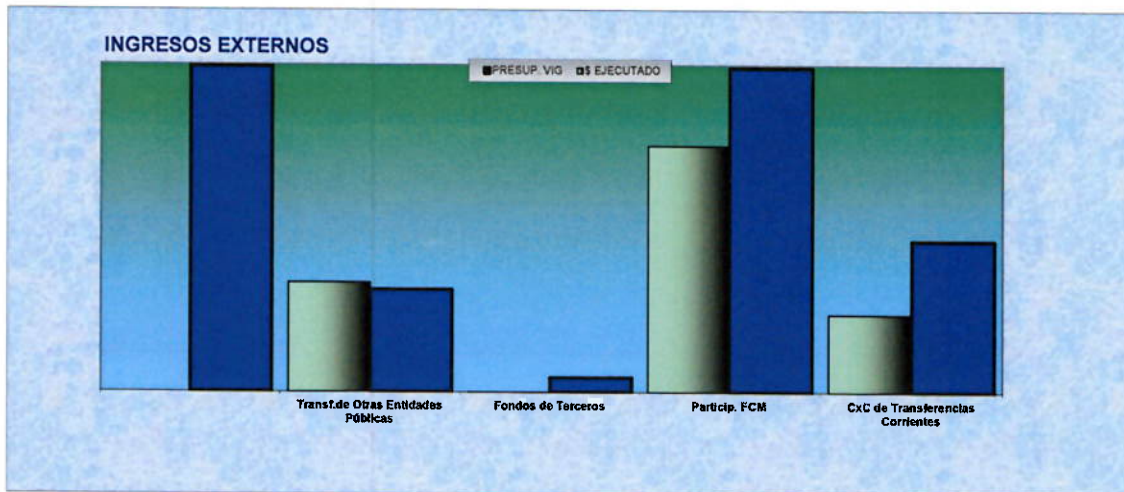


**ILUSTRE MUNICIPALIDAD DE PUENTE ALTO - DIRECCION DE CONTROL
INFORME TRIMESTRE I - 2026**

CUENTA	INGRESOS EXTERNOS	PRES. INICIAL	PRESUP. VIG	EJECUTADO	EJECUCION	EJECUCION
		\$	\$	\$	% 2026***	% 2025**
1-11-115-05-00	CxC de Transferencias Corrientes	1,690,312,000	1,690,312,000	301,724,518	17.85	15.24
1-11-115-08-03	Particip. FCM	92,156,717,000	83,609,737,696	15,119,010,873	16.15	19.55
1-11-115-08-04	Fondos de Terceros	70,750,000	70,750,000	46,512,987	65.74	40.38
1-11-115-13-00	Transf de Otras Entidades Públicas	-	540,330,900	629,879,566	116.57	97.04
TOTAL		93,917,779,000	95,911,130,596	16,097,127,954	16.78	19.58

% En relación al presup. Vigente

**



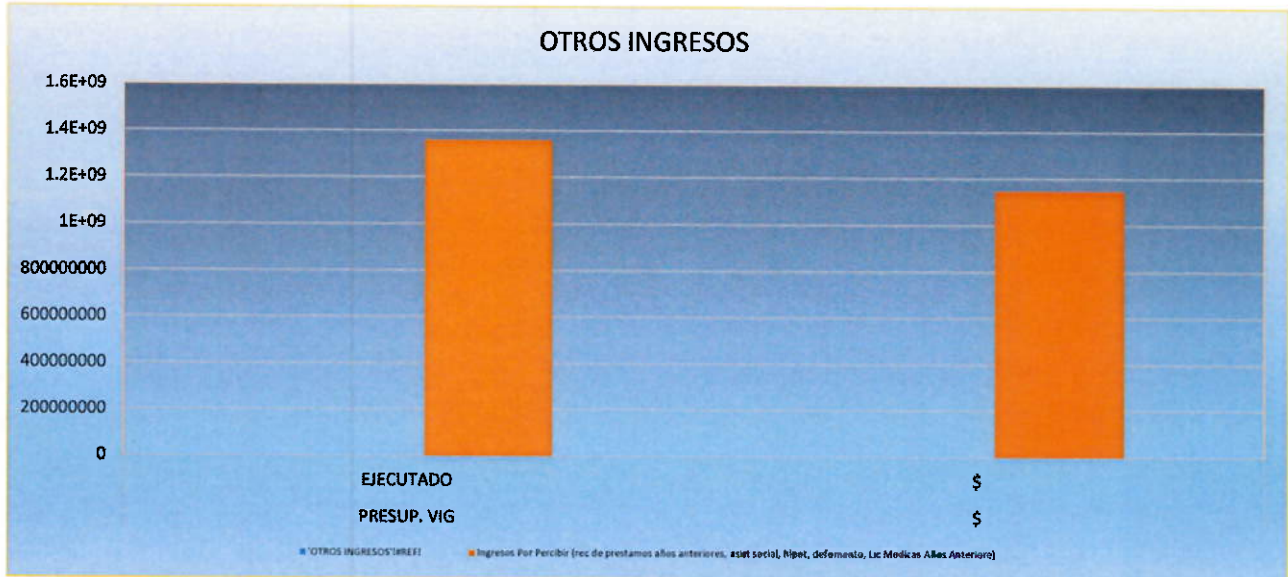
**

Se debe evaluar un ajuste en las cuentas en circunstancias de su saldo contable

**ILUSTRE MUNICIPALIDAD DE PUENTE ALTO - DIRECCION DE CONTROL
INFORME TRIMESTRE I - 2026**

CUENTA	OTROS INGRESOS	PRES. INICIAL	PRESUP. VIG	EJECUTADO	EJECUCION	EJECUCION
		\$	\$	\$	% 2026***	% 2025***
1-11-115-12-09	Ingreso por venta a plazos	1,565,000	1,565,000	0	0%	0
1-11-115-12-10	Ingresos Por Percibir (rec de prestamos años anteriores, asist social, Nipet, defonanto, Lic Medicas Años Anterior)	499,911,000	1,360,189,000	1,148,094,922	84.4	43.6
TOTAL		\$ 501,476,000	\$ 1,361,754,000	\$ 1,148,094,922	84.31	43.41

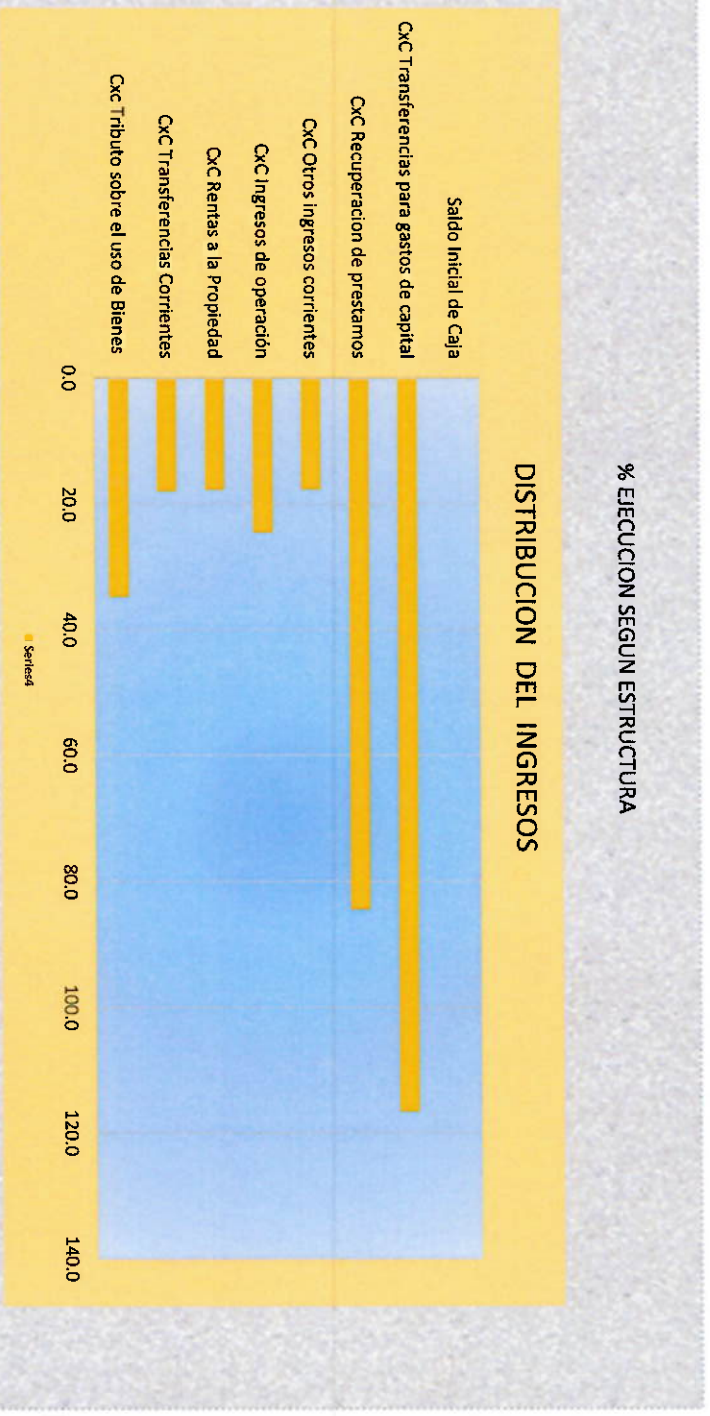
*** % En relación al presup. Vigente



**ILUSTRE MUNICIPALIDAD DE PUENTE ALTO - DIRECCION DE CONTROL
 INFORME TRIMESTRE I - 2026**

EJECUCION SEGUN ESTRUCTURA DE LOS INGRESOS

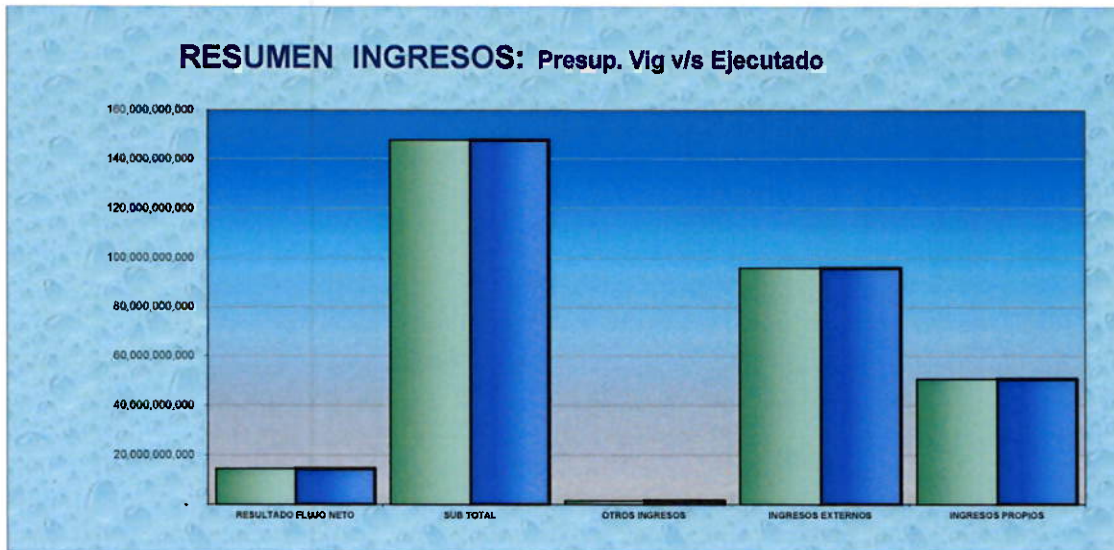
CUENTA	DENOMINACION	PRES. INICIAL \$	PRESUP. VIG \$	EJECUTADO \$	% Ejecucion
115-03-00	Cxc Tributo sobre el uso de Bienes	\$ 43,344,171,000	\$ 43,344,171,000	\$ 15,015,169,696	34.6
115-05-00	Cxc Transferencias Corrientes	\$ 1,690,312,000	\$ 1,690,312,000	\$ 301,724,518	17.9
115-06-00	Cxc Rentas a la Propiedad	\$ -	\$ 840,000,000	\$ 147,914,222	17.6
115-07-00	Cxc Ingresos de operación	\$ 1,860,561,000	\$ 1,860,561,000	\$ 453,549,867	24.4
115-08-00	Cxc Otros ingresos corrientes	\$ 96,564,544,000	\$ 98,276,253,812	\$ 17,204,871,185	17.5
115-12-00	Cxc Recuperacion de prestamos	\$ 501,476,000	\$ 1,361,754,000	\$ 1,148,094,922	84.3
115-13-00	Cxc Transferencias para gastos de capital	\$ -	\$ 540,330,900	\$ 629,879,566	116.6
115-15-00	Saldo Inicial de Caja	\$ 9,800,000,000	\$ 14,384,967,749		0.0
TOTAL		\$ 153,761,064,000	\$ 162,298,350,461	\$ 34,901,203,976	21.50



ILUSTRE MUNICIPALIDAD DE PUENTE ALTO - DIRECCION DE CONTROL
INFORME TRIMESTRE I - 2026

RESUMEN INGRESOS	PRES. INICIAL \$	PRESUP. VIG \$	EJECUTADO \$	EJECUCION % 2026***	EJECUCION % 2025***
INGRESOS PROPIOS	49,541,809,000	50,640,498,116	17,655,981,100	34.87	39.01
INGRESOS EXTERNOS	93,917,779,000	95,911,130,596	16,097,127,954	16.78	19.58
OTROS INGRESOS	501,476,000	1,361,754,000	1,148,094,922	84.31	43.41
SUB TOTAL	143,961,064,000	147,913,382,712	34,901,203,976	23.60	25.80
RESULTADO FLUJO NETO	9,800,000,000	14,384,967,749	14,384,967,749	100.00	100.00
T O T A L	153,761,064,000	162,298,350,461	49,286,171,725	30.37	34.40

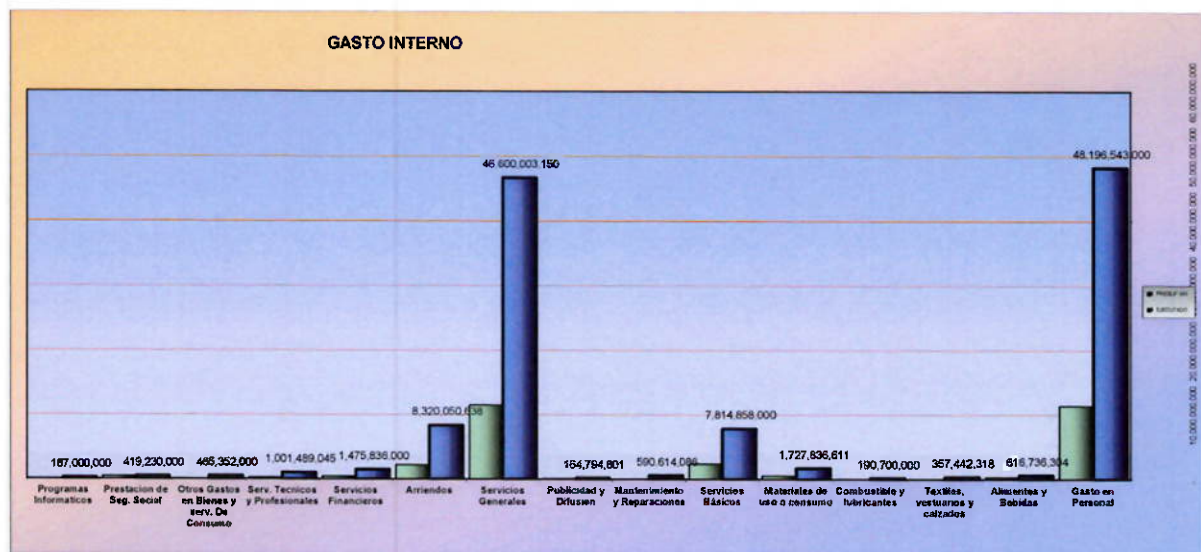
*** % En relación al presup. Vigente



**ILUSTRE MUNICIPALIDAD DE PUENTE ALTO - DIRECCION DE CONTROL
INFORME TRIMESTRE I - 2026**

CUENTA	GASTO INTERNO	PRES. INICIAL \$	PRESUP. VIG \$	EJECUTADO \$	EJECUCION % 2026***	EJECUCION % 2025***
2-21-215-21	Gasto en Personal	48,196,543,000	48,196,543,000	11,369,327,437	23.59	22.47
2-21-215-22-01	Alimentos y Bebidas	501,096,000	618,736,304	311,107,541	50.44	22.38
2-21-215-22-02	Textiles, vestuarios y calzados	357,390,000	357,442,318	40,677,060	11.38	5.77
2-21-215-22-03	Combustible y lubricantes	190,700,000	190,700,000	43,000,000	22.55	36.80
2-21-215-22-04	Materiales de uso o consumo	1,591,466,000	1,727,836,611	538,957,920	31.19	14.37
2-21-215-22-05	Servicios Básicos	7,772,858,000	7,814,858,000	2,417,064,329	30.93	28.88
2-21-215-22-06	Mantenimiento y Reparaciones	461,750,000	590,614,086	31,571,075	5.35	11.88
2-21-215-22-07	Publicidad y Difusion	151,445,000	164,794,601	67,071,862	40.70	16.80
2-21-215-22-08	Servicios Generales	41,819,232,000	48,600,003,150	11,464,901,103	24.60	25.05
2-21-215-22-09	Arriendos	8,170,553,000	8,320,050,638	2,201,997,411	26.47	20.99
2-21-215-22-10	Servicios Financieros	1,475,836,000	1,475,836,000	433,761,347	29.39	24.46
2-21-215-22-11	Serv. Tecnicos y Profesionales	814,859,000	1,001,489,045	241,807,318	24.14	16.72
2-21-215-22-12	Otros Gastos en Bienes y serv. De Consumo	465,352,000	465,352,000	18,804,484	4.04	11.20
2-21-215-23-01	Prestacion de Seg. Social	319,230,000	419,230,000	417,052,418	99.48	37.94
2-21-215-29-07	Programas Informaticos	167,000,000	167,000,000	3,336,613	2.00	2.05
TOTAL		112,455,310,000	118,108,485,753	29,600,437,918	25.06	23.42

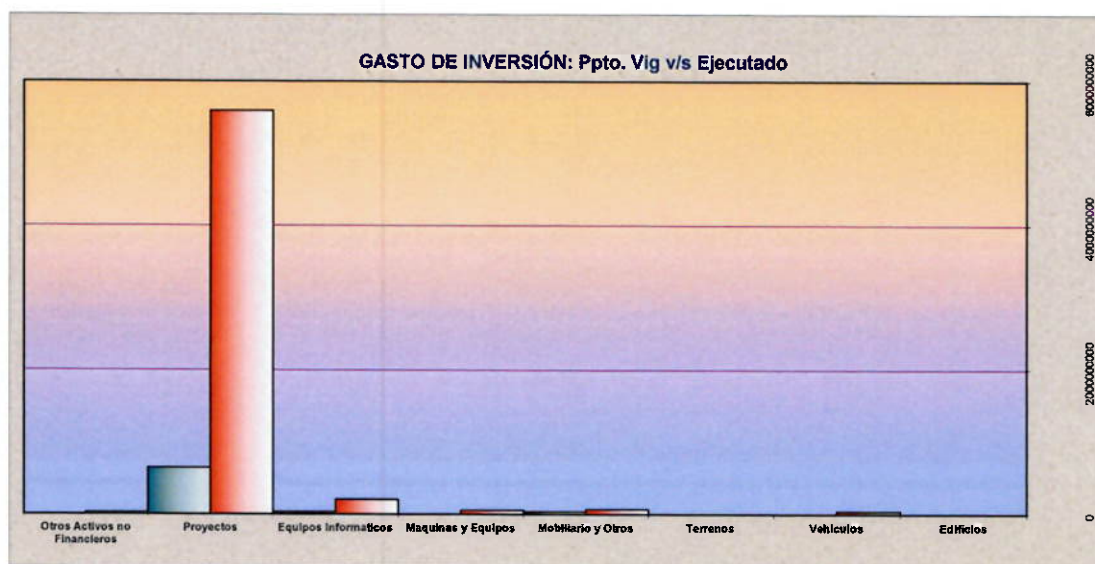
% En relación al presup. Vigente



**ILUSTRE MUNICIPALIDAD DE PUENTE ALTO - DIRECCION DE CONTROL
INFORME TRIMESTRE I - 2026**

CUENTA	GASTO EN INVERSION	PRES. INICIAL \$	PRESUP. VIG \$	EJECUTADO \$	EJECUCION % 2026***	EJECUCION % 2025***
2-215-29-02-	Edificios	-	-	-	-	-
2-215-29-03	Vehiculos	40,000,000	40,000,000	-	-	-
2-215-29-01	Terrenos	-	-	-	-	-
2-215-29-04	Mobiliario y Otros	70,000,000	70,000,000	37,316,521	53.31	9.96
2-215-29-05	Maquinas y Equipos	55,000,000	55,000,000	3,889,999	7.07	7.18
2-215-29-06	Equipos Informaticos	204,486,000	204,486,000	31,094,417	15.21	7.70
2-215-31-02	Proyectos	3,831,843,000	5,587,269,006	641,144,306	11.48	13.94
2-215-29-99	Otros Activos no Financieros	24,000,000	24,000,000	-	-	-
TOTAL		4,225,329,000	5,980,755,006	713,445,243	11.93	13.06

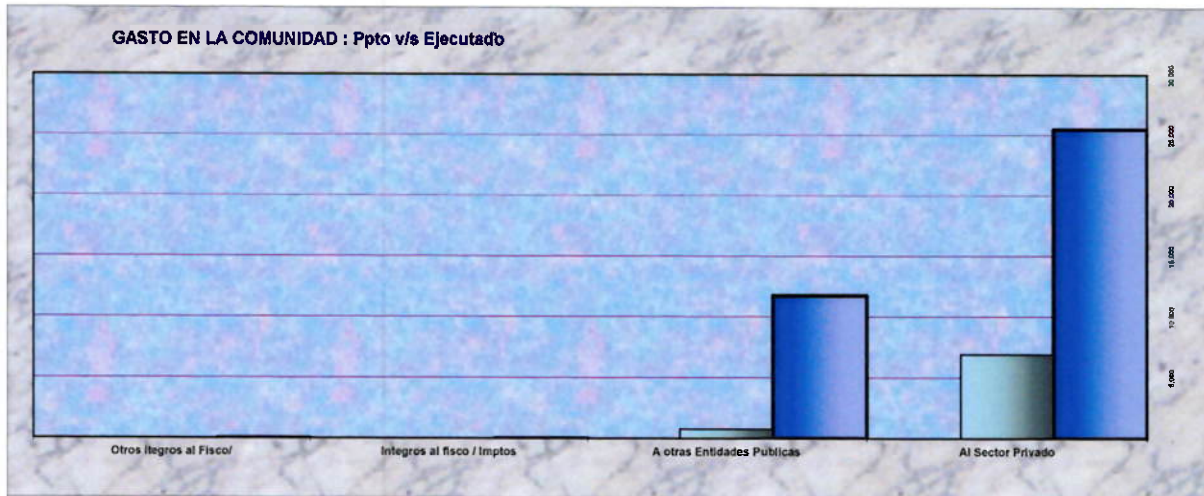
*** % En relación al presup. Vigente



**ILUSTRE MUNICIPALIDAD DE PUENTE ALTO - DIRECCION DE CONTROL
INFORME TRIMESTRE I - 2026**

CUENTA	GASTO EN COMUNIDAD	PRES. INICIAL \$	PRESUP. VIG \$	EJECUTADO \$	EJECUCION % 2026***	EJECUCION % 2025***
2-21-215-24-01	Al Sector Privado	24,424,597,000	25,477,243,203	6,901,531,895	27.09	24.73
2-21-215-24-03	A otras Entidades Publicas	11,740,071,000	11,748,071,000	750,471,073	6.39	5.54
2-21-215-25-01	Integros al fisco / Imptos	1,250,000	1,250,000	-	0.00	0.00
2-21-215-25-99	Otros itegros al Fisco/	-	1,952,995	1,952,995	100.00	0.00
TOTAL		36,165,918,000	37,228,517,198	7,653,955,963	20.56	19.18

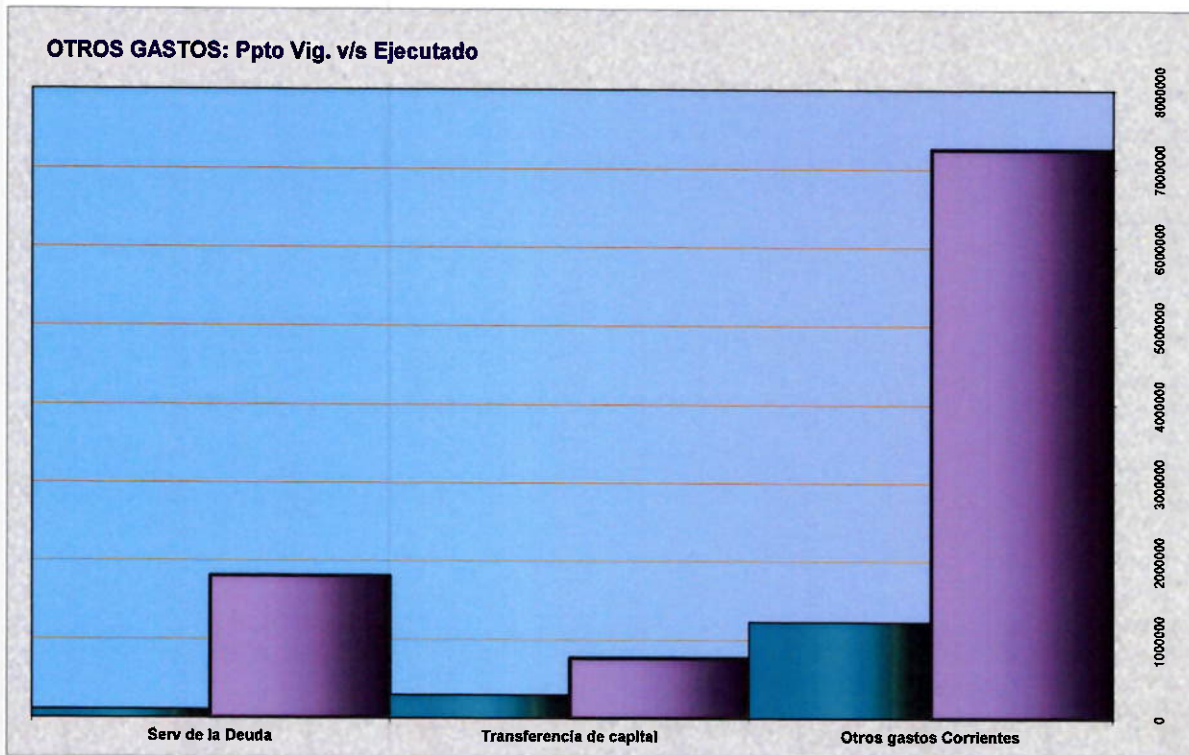
*** % En relación al presup Vigente



**ILUSTRE MUNICIPALIDAD DE PUENTE ALTO - DIRECCION DE CONTROL
INFORME TRIMESTRE I - 2026**

CUENTA	OTROS GASTOS	PRES. INICIAL	PRESUP. VIG	EJECUTADO	EJECUCION	EJECUCION
		\$	\$	\$	% 2026***	% 2025***
2-21-215-26-00	Otros gastos Corrientes	724,231,000	724,231,000	122,181,863	16.87	15.48
2-21-215-33	Transferencia de capital	10,276,000	78,361,504	29,348,617	38.43	96.54
2-21-215-34	Serv de la Deuda	180,000,000	180,000,000	10,522,700	5.85	0.00
TOTAL		914,507,000	980,592,504	162,053,200	16.53	18

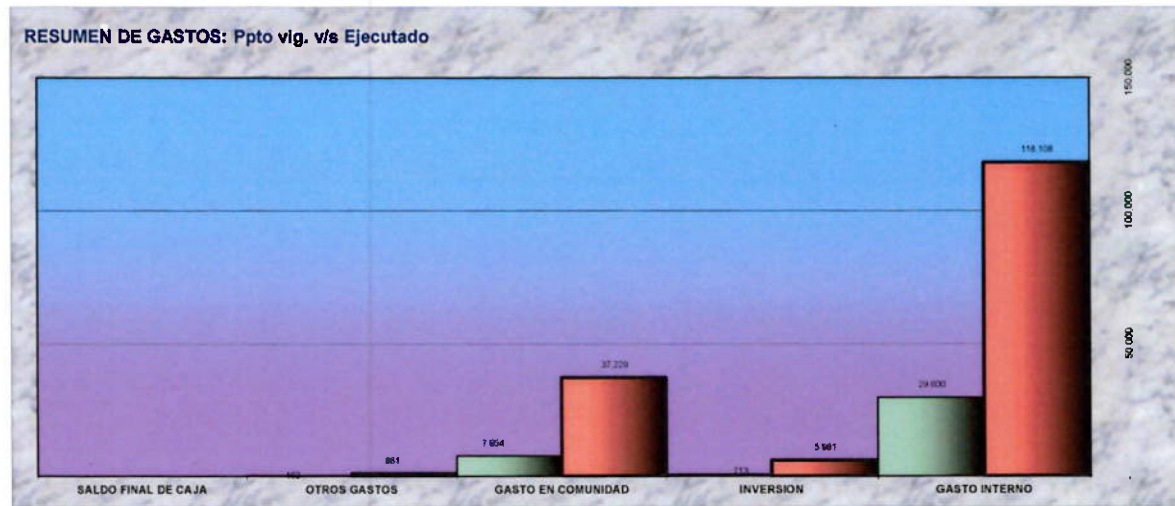
*** % En relación al presup. Vigente



ILUSTRE MUNICIPALIDAD DE PUENTE ALTO - DIRECCION DE CONTROL
INFORME TRIMESTRE I - 2026

RESUMEN DE GASTOS	PRES. INICIAL	PRESUP. VIG	EJECUTADO	EJECUCION	EJECUCION
	\$	\$	\$	% 2026***	% 2025***
GASTO INTERNO	112,455,310,000	118,108,485,753	29,600,437,918	25.06	23.42
INVERSION	4,225,329,000	5,980,755,006	713,445,243	11.93	13.06
GASTO EN COMUNIDAD	36,165,918,000	37,228,517,198	7,653,955,963	20.56	19.18
OTROS GASTOS	914,507,000	980,592,504	162,053,200	16.53	18.50
SALDO FINAL DE CAJA		-	-	0.00	0.00
TOTAL	153,761,064,000	162,298,350,461	38,129,892,324	23.49	21.68

*** % En relación al presup. Vigente

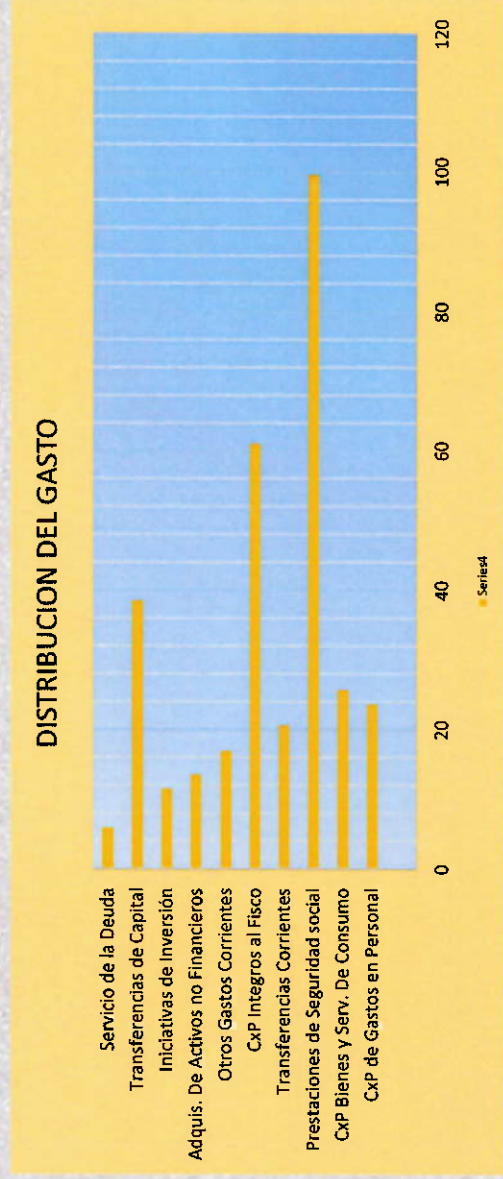


**ILUSTRE MUNICIPALIDAD DE PUENTE ALTO - DIRECCION DE CONTROL
 INFORME TRIMESTRE I - 2026**

EJECUCION SEGUN ESTRUCTURA DE LOS GASTOS

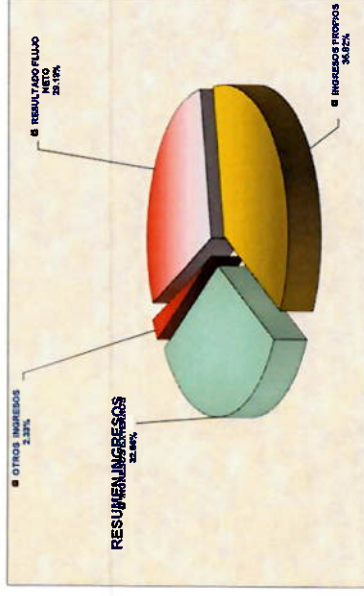
CUENTA	DENOMINACION	PRES. INICIAL \$	PRESUP. VIG \$	EJECUTADO \$	% Ejecucion
215.21.00	CxP de Gastos en Personal	\$ 48,196,543,000	\$ 48,196,543,000	\$ 11,369,327,437	23.6
215.22.00	CxP Bienes y Serv. De Consumo	\$ 63,772,537,000	\$ 69,325,712,753	\$ 17,810,721,450	25.7
215.23.00	Prestaciones de Seguridad social	\$ 319,230,000	\$ 419,230,000	\$ 417,052,418	99.5
215.24.00	Transferencias Corrientes	\$ 36,164,668,000	\$ 37,225,314,203	\$ 7,652,002,968	20.6
215.25.00	CxP Integros al Fisco	\$ 1,250,000	\$ 3,202,995	\$ 1,952,995	61.0
215.26.00	Otros Gastos Corrientes	\$ 724,231,000	\$ 724,231,000	\$ 122,181,883	16.9
215.29.00	Adquis. De Activos no Financieros	\$ 560,486,000	\$ 560,486,000	\$ 75,637,550	13.5
215.31.00	Iniciativas de Inversión	\$ 3,831,843,000	\$ 5,587,269,006	\$ 641,144,306	11.5
215.33.00	Transferencias de Capital	\$ 10,276,000	\$ 76,361,504	\$ 29,348,617	38.4
215.34.00	Servicio de la Deuda	\$ 180,000,000	\$ 180,000,000	\$ 10,522,700	5.8
215.35	Saldo final de caja	\$ 153,761,064,000	\$ 14,374,881,561		0.0
TOTAL		\$ 153,761,064,000	\$ 176,673,232,022	\$ 38,129,892,324	21.58

% EJECUCION SEGUN ESTRUCTURA

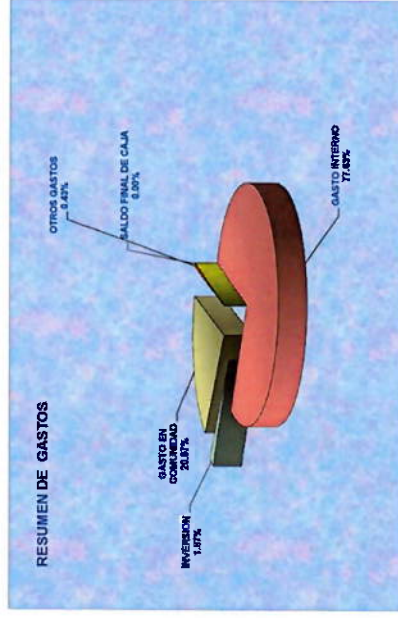


**ILUSTRE MUNICIPALIDAD DE PUENTE ALTO - DIRECCION DE CONTROL
INFORME TRIMESTRE I - 2026**

RESUMEN INGRESOS 2026	PRESUPUESTO \$	PRES. VIG. \$	EJECUTADO \$	EJECUCION %	DISTRIBUCION % 2026***
INGRESOS PROPIOS	49,541,809,000	50,640,498,116	17,655,961,100	35	35.82
INGRESOS EXTERNOS	93,917,779,000	95,911,130,596	16,097,127,954	17	32.66
OTROS INGRESOS	501,476,000	1,361,754,000	1,148,094,922	84	2.33
RESULTADO FLUJO NETO	9,800,000,000	14,384,967,749	14,384,967,749	100	29.19
T O T A L	153,761,064,000	162,298,350,461	49,286,171,725	30.37	100.00
SALDO INGRESOS	\$ 113,012,178,736				
	69.63%				



RESUMEN DE GASTOS 2026	PRESUPUESTO \$	PRES. VIG. \$	EJECUTADO \$	EJECUCION %	DISTRIBUCION % RESPECTO A
GASTO INTERNO	112,455,310,000	118,108,485,753	29,600,437,918	25.06	77.63
INVERSION	4,225,329,000	5,980,755,006	713,445,243	11.93	1.87
GASTO EN COMUNIDAD	36,165,918,000	37,228,517,198	7,653,955,363	20.56	20.07
OTROS GASTOS	914,507,000	980,592,504	162,053,200	16.53	0.43
SALDO FINAL DE CAJA	0	14,374,681,561	-	0.00	0.00
T O T A L	153,761,064,000	176,673,232,022	38,129,892,324	21.58	100.00
SALDO GASTOS	\$ 138,543,339,698				
	78.42%				



**ILUSTRE MUNICIPALIDAD DE PUENTE ALTO - DIRECCION DE CONTROL
INFORME TRIMESTRE I - 2026**

ADMINISTRACION FONDO DE TERCEROS (CUENTAS COMPLEMENTARIAS)

Nº	cuenta	Descripción	Total Ingresos Vigentes hasta 31/03/2026	Saldo por Rendir	observaciones
1	06.006.001.001	CONACE	\$ 136,625,224	\$ 121,137,174	
2	20.020.001.017	FORTALECIMIENTO OMIL 2025	\$ 80,000,000	\$ 19	Proyecto terminado, en proceso de reintegro
4	22.022.001.002	ASISTENCIA TECNICA SOCIAL Y LEGAL	\$ 4,191,328	\$ 4,191,328	
5	22.022.001.003	PROGRAMA MEJORAMIENTO DE LA VIVIENDA	\$ 64,119,616	\$ 64,119,616	
6	25.025.001.016	ACOMPANAMIENTO FAMILIAR INTEGRAL 2025	\$ 359,177,000	\$ 13,188,046	Proyecto terminado, en proceso de reintegro
7	25.025.001.017	ACOMPANAMIENTO FAMILIAR INTEGRAL 2026	\$ 116,516,700	\$ 116,516,700	
8	27.027.001.009	BARRIO LA OBRA I Y II	\$ 5,142,255	\$ 5,142,255	
9	27.027.001.010	BARRIO MAMIÑA II	\$ 5,595,182	\$ 5,595,182	
10	27.027.001.011	BARRIO LA OBRA I Y II 2024	\$ 90,790,276	\$ 90,790,276	
11	27.027.001.012	BARRIO MAMIÑA II 2024	\$ 297,078,543	\$ 297,078,543	
12	27.027.001.114	BARRIO SAN MIGUEL IV RECUPERACION 2019	\$ 9,223,875	\$ 9,223,875	
13	27.027.001.115	BARRIO SAN MIGUEL IV PGO	\$ 20	\$ 20	
14	28.028.001.007	OFICINA LOCAL DE LA NIÑEZ 2026 (OLN)	\$ 783,112,034	\$ 783,112,034	
15	28.028.001.008	HABITABILIDAD 2025	\$ 91,800,000	\$ 91,800,000	
17	30.030.001.004	CUIDADO DOMICILIARIO ADULTOS MAYORES	\$ 113,657,540	\$ 41,554,000	
18	30.030.001.005	CENTRO DIURNO	\$ 215,882,010	\$ 19,306,429	
19	30.030.001.032	CONVENIO ASISTENCIAL DOCENTE PUENTE ALTO	\$ 5,259,249	\$ 5,259,249	
20	31.031.001.001	MEJORANDO EMPLEABILIDAD Y CONDICIONES	\$ 24,701,000	\$ 24,701,000	
21	32.032.001.002	PROGRAMA CHILE TE CUIDA	\$ 12,099,540	\$ 12,099,540	
22	32.032.001.003	ABRIENDO CAMINOS 2025	\$ 238,663,051	\$ 238,663,051	
29	33.033.001.013	VINCULOS ACOMPAÑAMIENTOS 2024	\$ 134,608,000	\$ 26,525,015	
30	33.033.001.014	HABITABILIDAD 2024	\$ 94,010,000	\$ 1,765,483	
31	33.033.001.015	VINCULOS EJE 2025 A	\$ 10,146,000	\$ 625,863	
32	33.033.001.016	VINCULOS ACOMPAÑAMIENTOS 2025-A	\$ 67,069,000	\$ 26,766,712	
33	39.039.001.002	PROGRAMA DE INSERCIÓN ESCOLAR	\$ 75,006,110	\$ 75,006,110	
34	39.039.001.003	OTEC MUNICIPAL 2020	\$ 2,306,090	\$ 2,306,090	
35	46.046.001.075	BP20-REP-0004	\$ 99,844,776	\$ 97,682,455	
36	46.046.001.090	BP23-RRHH-0018	\$ 38,420,000	\$ 8,176,500	Proyecto terminado, en proceso de reintegro
37	46.046.001.092	BP23-CMP-0020 (SOMOS BARRIO CAROL URZUA)	\$ 58,000,000	\$ 43,159,305	
38	46.046.001.093	BP23-CMP-0013 (BARRIO COMERCIAL PROTEGE)	\$ 28,500,000	\$ 28,252,480	
39	46.046.001.097	SNSM24-CMP-0002 (SISTEMA NACIONAL DE SERVICIOS)	\$ 100,000,000	\$ 95,026,990	
40	46.046.001.098	SB24-CMP-0019	\$ 60,000,000	\$ 41,384,840	
41	46.046.001.099	SB24-CMP-0020	\$ 60,000,000	\$ 42,307,472	
42	46.046.001.100	SBC24-CMP-0013 (SOMOS BARRIO COMERCIAL)	\$ 35,000,000	\$ 34,825,033	
43	46.046.001.101	SBC25-CMP-0014	\$ 29,799,500	\$ 29,799,500	
44	46.046.001.102	SOMOS BARRIO BAJOS DE MENA SB25-CMP-0001	\$ 51,000,000	\$ 51,000,000	
45	46.046.001.103	SB26-RRHH-GESTOR BARRIAL	\$ 39,956,000	\$ 39,956,000	
46	46.046.001.104	SBC26-RRHH-GESTOR BARRIAL COMERCIAL	\$ 19,978,000	\$ 19,978,000	
47	46.046.001.105	BARRIO PRIORITARIO BAJOS DE MENA SB25-A	\$ 52,000,000	\$ 50,928,572	
48	46.046.001.106	BARRIO PRIORITARIO CAROL URZUA SB25-AC	\$ 52,000,000	\$ 50,928,572	
49	46.046.001.107	PROGRAMA SISTEMA NACIONAL MUNICIPAL 2025	\$ 100,000,000	\$ 100,000,000	
50	46.046.001.108	PATRULLAJE SET C IYT26-SET-0009	\$ 22,438,800	\$ 22,438,800	
51	46.046.001.109	SOMOS BARRIO CAROL URZUA SB25-CMP-0001	\$ 51,000,000	\$ 51,000,000	
52	48.048.001.028	ABRIENDO CAMINOS 2024	\$ 199,509,211	\$ 12,614,121	
53	57.057.001.006	MUJERES, DERECHOS SEXUALES Y REPRODUCTIVOS	\$ 30,742,400	\$ 30,742,400	
54	59.059.001.001	RED LOCAL DE APOYOS Y CUIDADOS	\$ 463,815,000	\$ 240,086,202	
55	59.059.001.002	OFICINA LOCAL DE LA NIÑEZ - OLN	\$ 707,721,735	\$ 20,391,555	
56	59.059.001.003	CRECER EN COMUNIDAD	\$ 43,236,400	\$ 42,408,957	
57	59.059.001.004	TRANSFORMANDO BARRIOS CON LOS NIÑOS	\$ 40,000,000	\$ 38,313,044	
58	59.059.001.005	REGISTRO SOCIAL DE HOGARES 2025 -RSH-	\$ 90,000,000	\$ 14,492,135	
59	59.059.001.006	CODIGO AZUL 2025	\$ 46,000,000	\$ 1,902,080	Proyecto terminado, en proceso de reintegro
60	59.059.001.007	ENTIDADES PUBLICAS PPC 2025 TRATO DIRECTO	\$ 119,700,000	\$ 3,037,750	
61	59.059.001.008	PLAN PROTEGE CALLE PRORROGA 2025	\$ 110,631,500	\$ 62,852,808	
62	59.059.001.009	PROGRAMA DE APOYO A LA IDENTIDAD DE GÉNERO	\$ 50,000,000	\$ 50,000,000	
63	61.061.001.001	HABILIDADES PARA LA VIDA EJECUCION 2025	\$ 180,228,000	\$ 21,239,859	
64	99.001.001.001	OTROS FONDOS CUENTAS COMPLEMENTARIAS	\$ 451,367,095	\$ 451,367,095	
65	99.001.001.002	OTROS FONDOS CUENTAS COMPLEMENTARIAS	\$ 25,830	\$ 25,830	
67	99.001.001.005	REBAJA TAG LEY 21.245	\$ 33,428,164	\$ 33,428,164	
68	99.002.001.001	APORTES AL ESPACIO PUBLICO LEY 20.958	\$ 335,402,443	\$ 335,402,443	
Totales \$			6,836,524,497	\$ 4,241,635,372	

Nota:

Que los programas no presente avances en el proceso de rendición no significa que los recursos no se estén ejecutando, toda vez que a la fecha de emisión del presente informe registraban movimientos contables, sin embargo estos no han pasado por el proceso de revisión y rendición, por lo que esta Dirección no puede informar ni pronunciarse sobre la materia en cuestión.

**ILUSTRE MUNICIPALIDAD DE PUENTE ALTO - DIRECCION DE CONTROL
INFORME TRIMESTRE I - 2026**

Variación entre el presupuesto inicial y vigente , acorde con las modificaciones aprobadas por Concejo Municipal.

Cuentas Ingresos	Denominación	Presup. Inicial EX 3100 18/12/25	Ex 372 del 05/02/2026	Ex 450 del 11/02/2026	Ex 450 del 11/02/2026	Ex 450 del 11/02/2026	Presupuesto Vigente 2026
115	Deudores Presupuest.	\$153,761,064	\$318,711	\$6,944,024	\$101,150	\$1,953	\$1,171,449
03	C x C Tributos sobre el uso	\$ 43,344,171	\$ -	\$ -	\$ -	\$ -	\$ 43,344,171
03.01	Patentes y Tasas por Derec	\$ 15,010,941	\$ -	\$ -	\$ -	\$ -	\$ 15,010,941
03.02	Permisos y Licencias	\$ 17,147,565	\$ -	\$ -	\$ -	\$ -	\$ 17,147,565
03.03	Participación en Impuesto	\$ 11,185,665	\$ -	\$ -	\$ -	\$ -	\$ 11,185,665
05	C x C Transferencias Corrier	\$ 1,690,312	\$ -	\$ -	\$ -	\$ -	\$ 1,690,312
05.03	De Otras Entidades Públicas	\$ 1,690,312	\$ -	\$ -	\$ -	\$ -	\$ 1,690,312
05.03.002	De la Subsecretaría de Des	\$ -	\$ -	\$ -	\$ -	\$ -	\$ -
05.03.006	Del Servicio de Salud	\$ -	\$ -	\$ -	\$ -	\$ -	\$ -
05.03.007	Del Tesoro Público	\$ -	\$ -	\$ -	\$ -	\$ -	\$ -
05.03.099	De Otras Entidades Públicas	\$ -	\$ -	\$ -	\$ -	\$ -	\$ -
0.6	Rentas de la propiedad	\$ -	\$ 840,000	\$ -	\$ -	\$ -	\$ 840,000
07	C x C Ingreso de Operación	\$ 1,860,561	\$ -	\$ -	\$ -	\$ -	\$ 1,860,561
07.02	Venta de Servicios	\$ 1,860,561	\$ -	\$ -	\$ -	\$ -	\$ 1,860,561
08	C x C Otros Ingresos Corrier	\$ 96,564,544	\$ -	\$ 1,453,021	\$ 101,150	\$ 1,953	\$ 155,586
08.01	Recuperaciones y Reembol	\$ 150,000	\$ -	\$ -	\$ -	\$ -	\$ 150,000
08.02	Multas y Sanciones Pecuni	\$ 3,860,911	\$ -	\$ -	\$ -	\$ -	\$ 3,860,911
08.03	Participación del Fondo Cor	\$ 92,156,717	\$ -	\$ 1,453,021	\$ -	\$ -	\$ 93,609,738
08.03.001.001	Anticipo fcm	\$ 92,156,717	\$ -	\$ 1,453,021	\$ -	\$ -	\$ 93,609,738
08.03.001.002.001	Saldo fcm	\$ -	\$ -	\$ -	\$ -	\$ -	\$ -
08.03.003.001.001	Aportes Extraordinarios (Royalty)	\$ -	\$ -	\$ -	\$ -	\$ -	\$ -
08.04	Fondos de Terceros	\$ -	\$ -	\$ -	\$ -	\$ -	\$ -
08.03.006.002.001	Aplicación Art 14 N° 8 del df	\$ 70,750	\$ -	\$ -	\$ 101,150	\$ 1,953	\$ 329,439
08.99	Otros	\$ 326,166	\$ -	\$ -	\$ -	\$ -	\$ 326,166
12	C x C Recuperación de Prés	\$ 501,476	\$ -	\$ -	\$ -	\$ -	\$ 1,361,754
109	Por Ventas a plazo	\$ 1,565	\$ -	\$ -	\$ -	\$ -	\$ 861,843
10	Ingresos por Percibir	\$ 499,911	\$ -	\$ -	\$ -	\$ -	\$ 499,911
13	C x C Transferencias para gastos	\$ -	\$ 318,711	\$ 66,035	\$ -	\$ -	\$ 540,331
13.01	Del sector Privado	\$ -	\$ -	\$ 66,035	\$ -	\$ -	\$ 66,035
13.03	Del Otras Entidades Públicas	\$ -	\$ 318,711	\$ -	\$ -	\$ -	\$ 474,296
15	Saldo Inicial de Caja	\$ 9,800,000	\$ -	\$ 4,584,968	\$ -	\$ -	\$ 14,384,968

Cuentas de Gastos	Denominación	Presupuesto Inicial	318,711 \$	6,944,024 \$	101,150 \$	1,953 \$	1,171,449 \$	Presupuesto Vigente 2026
215	Acresedores Presupuestario	153,761,064 \$	318,711 \$	6,944,024 \$	101,150 \$	1,953 \$	1,171,449 \$	162,298,351
21	C x P Gastos en Personal	\$48,196,543	\$0	\$0	\$0	\$0	\$0	\$48,196,543
21.01	Personal de Planta	20,482,139						20,482,139
21.02	Personal a Contrata	8,690,066						8,690,066
21.03	Otras Remuneraciones	2,775,643						2,775,643
21.04	Otros Gastos en Personal	16,248,695						16,248,695
22	C x P Bienes y Servicios de Consumo	63,772,537 \$	-	5,623,167 \$	70,000 \$	-	-	\$69,325,704
22.01	Alimentos y Bebidas	501,096		115,641				616,737
22.02	Textiles, Vestuario y Calzado	357,390		53				357,443
22.03	Combustibles y Lubricantes	190,700						190,700
22.04	Materiales de Uso o Consumo	1,591,466		206,367	70,000			1,727,833
22.05	Servicios Básicos	7,772,858		42,000				7,814,858
22.06	Mantenimiento y Reparación	461,750		128,862				590,612
22.07	Publicidad y Difusión	151,445		13,349				164,794
22.08	Servicios Generales	41,819,232		4,780,768				46,600,000
22.09	Arriendos	8,170,553		149,497				8,320,050
22.10	Servicios Financieros y de Seguros	1,475,836		186,630				1,475,836
22.11	Servicios Técnicos y Profesionales	814,859						1,001,489
22.12	Otros Gastos en Bienes y Servicios	465,352						465,352
23	C x P Prestaciones de Seguridad Social	319,230		100,000				\$419,230
23.01	Prestaciones Previsionales	319,230		100,000				419,230
23.03	Prestaciones Sociales del Empleo	-						-
24	C x P Transferencias Corrientes	36,164,668 \$	-	118,430 \$	101,150 \$	-	841,065 \$	\$37,225,313
24.01	Al Sector Privado	24,424,597		110,430	101,150		841,065	25,477,242
24.01.001	Fondos de Emergencia ¹	38,670						38,670
24.01.002	Educación Personas Jurídicas	7,617,044						7,617,044
24.01.003	Salud Personas Jurídicas	600,000						600,000
24.01.004	Organizaciones Comunitarias	-			101,150			-
24.01.005	Otras Personas Jurídicas Privadas	8,149,468					\$ 661,065	8,911,683
24.01.006	Voluntariado ¹	-					\$ 180,000	180,000
24.01.007	Asistencia Social a Personas	6,000,708		107,281				6,107,989
24.01.008	Premios y Otros ¹	4,287		3,149				7,436
24.01.009	Educación Pre Básica Personal	2,014,420						2,014,420
24.01.999	Otras Transferencias al Sector Privado	-						-
24.03	A Otras Entidades Públicas	11,740,071 \$	-	8,000 \$	-	-	-	11,748,071
24.03.001	Fondos de emergencia	-						-
24.03.002	A los Servicios de Salud ¹	11,739						11,739
24.03.080	A las Asociaciones ¹	69,500						69,500
24.03.090	Al Fondo Común Municipal	10,435,432						10,435,432
24.03.092	Al Fondo Común Municipal	267,200						267,200
24.03.099	A Otras Entidades Públicas	-		8,000				8,000
24.03.100	A Otras Municipalidades	956,200						956,200

EX. N° _____

PUENTE ALTO, **05 FEB. 2026****VISTOS**

1. Lo dispuesto en el Decreto Ley N° 1263 de 1975, ley Orgánica de la Administración Financiera del Estado y la Ley 18.695, Orgánica Constitucional de Municipalidades;
2. Las Instrucciones sobre Modificaciones Presupuestarias emanadas de la Dirección de Presupuestos del Ministerio de Hacienda;
3. El Decreto Exento N° 3100 (18/12/2025) y sus modificaciones.

CONSIDERANDO:

1. La necesidad de mantener actualizado el presupuesto municipal en lo que se refiere al reconocimiento, asignación y reasignación de ingresos y gastos.
2. La solicitud de acuerdo requerida al Concejo Municipal para dar curso a la presente modificación presupuestaria.
3. La Aprobación del Honorable Concejo Municipal en sesión del día **27 de enero de 2026.-**, según consta en certificado N° 29- C del Secretario Municipal.

DECRETO:**Apruébese** la siguiente modificación presupuestaria:**PROPUESTA MODIFICACIÓN N°1****MAYORES INGRESOS**

CUENTA	DESC	AUMENTO (M\$)
115-13-03-002-001-010	1-C-2025-171 , CONST. CENTRO COMUNITARIO INTEGRAL DE CUIDADOS Y ACOGIDA	318.711
TOTALES		318.711

MAYORES GASTOS

CUENTA	DESC	AUMENTO M\$
215-31-02-004-011-007	1-C-2025-171 , CONST. CENTRO COMUNITARIO INTEGRAL DE CUIDADOS Y ACOGIDA	318.711
TOTALES		318.711

Regístrese, comuníquese y archívese.


MIGUEL ROMÁN AZAR
 SECRETARIO MUNICIPAL

MATÍAS TOLEDO HERRERA
 ALCALDE

ADMU / DAF / DICON / SCP / LGM / PA - dny

EX. N° 450PUENTE ALTO, 11 FEB 2026

VISTOS

1. Lo dispuesto en el Decreto Ley N° 1263 de 1975, ley Orgánica de la Administración Financiera del Estado y la Ley 18.695, Orgánica Constitucional de Municipalidades;
2. Las instrucciones sobre Modificaciones Presupuestarias emanadas de la Dirección de Presupuestos del Ministerio de Hacienda;
3. El Decreto Exento N° 3100 (18/12/2025) y sus modificaciones.

CONSIDERANDO:

1. La necesidad de mantener actualizado el presupuesto municipal en lo que se refiere al reconocimiento, asignación y reasignación de ingresos y gastos.
2. La solicitud de acuerdo requerida al Concejo Municipal para dar curso a la presente modificación presupuestaria.
3. La Aprobación del Honorable Concejo Municipal en sesión del día **3 de febrero de 2026.**, según consta en certificado N° 41- C del Secretario Municipal.

DECRETO:


Apruébese la siguiente modificación presupuestaria:

PROPUESTA MODIFICACIÓN N°2		
MAYORES INGRESOS		
CUENTA	DESC	AUMENTO (M\$)
115-06-99	OTRAS RENTAS DE LA PROPIEDAD	840.000
115-08-03	PARTICIPACIÓN DEL FONDO COMÚN MUNICIPAL	1.453.021
115-13-01	DEL SECTOR PRIVADO	66.035
115-15-01	SALDO INICIAL DE CAJA	4.584.968
TOTALES		6.944.024
MAYORES GASTOS		
CUENTA	DESC	AUMENTO M\$
215-22-01	Alimentos y Bebidas	115.641
215-22-02	Textiles, Vestuario y Calzado	53
215-22-04	Materiales de Uso o Consumo	206.367
215-22-05	Servicios Básicos	42.000
215-22-06	Mantenimiento y Reparaciones	128.862
215-22-07	Publicidad y Difusión	13.349
215-22-08	Servicios Generales	4.780.768
215-22-09	Arriendos	149.497
215-22-11	Servicios Técnicos y Profesionales	186.630
215-23-01	Prestaciones Previsionales	100.000
215-24-01-007	Asistencia Social a Personas Naturales	107.281
215-24-01-008	Premios y Otros	3.149
215-24-03-099	A Otras Entidades Públicas	8.000
215-31-02-002	Consultorías	60.005
215-31-02-004	Obras Civiles	668.436
215-31-02-005	Equipamiento	307.900
215-33-03-001	A los servicios regionales de Vivienda y Urbanismo	66.086
TOTALES		6.944.024

Regístrese, comuníquese y archívese.



MIGUEL ROMÁN AZAR
SECRETARIO MUNICIPAL



MATÍAS TOLEDO HERRERA
ALCALDE

ADMU / DAF / DICON / SCP / LCM / aio.-

SECRETARÍA COMUNAL DE PLANIFICACIÓN

EX. Nº 620

PUENTE ALTO, 05 MAR. 2026

VISTOS

1. Lo dispuesto en el Decreto Ley N° 1263 de 1975, ley Orgánica de la Administración Financiera del Estado y la Ley 18.695, Orgánica Constitucional de Municipalidades;
2. Las instrucciones sobre Modificaciones Presupuestarias emanadas de la Dirección de Presupuestos del Ministerio de Hacienda;
3. El Decreto Exento N° 3100 (18/12/2025) y sus modificaciones.

CONSIDERANDO:

1. La necesidad de mantener actualizado el presupuesto municipal en lo que se refiere al reconocimiento, asignación y reasignación de ingresos y gastos.
2. La solicitud de acuerdo requerida al Concejo Municipal para dar curso a la presente modificación presupuestaria.
3. La Aprobación del Honorable Concejo Municipal en sesión del día **24 de febrero de 2026.**, según consta en certificado N° 61- C del Secretario Municipal.

DECRETO:

Apruébese la siguiente modificación presupuestaria:

PROPUESTA MODIFICACIÓN N°3		
MAYORES INGRESOS		
CUENTA	DESC	AUMENTO (M\$)
115-08-99	OTROS	101.150
TOTALES		101.150
MENORES GASTOS		
CUENTA	DESC	AUMENTO M\$
215-22-04	MATERIALES DE USO Y CONSUMO	70.000
TOTALES		70.000
MAYORES GASTOS		
CUENTA	DESC	AUMENTO M\$
215-24-01-005	OTRAS A PERSONAS JURÍDICAS PRIVADAS	101.150
215-31-02-004	OBRAS CIVILES	70.000
TOTALES		171.150

Regístrese, comuníquese y archívese.



MIGUEL ROMAN AZAR
SECRETARIO MUNICIPAL

ADMU / DAF / DICON / SCP / LOM / aio.-



MATIAS TOLEDO HERRERA
ALCALDE

EX. N° _____

PUENTE ALTO, _____

VISTOS

1. Lo dispuesto en el Decreto Ley N° 1263 de 1975, ley Orgánica de la Administración Financiera del Estado y la Ley 18.695, Orgánica Constitucional de Municipalidades;
2. Las instrucciones sobre Modificaciones Presupuestarias emanadas de la Dirección de Presupuestos del Ministerio de Hacienda;
3. El Decreto Exento N° 3100 (18/12/2025) y sus modificaciones.

CONSIDERANDO:

1. La necesidad de mantener actualizado el presupuesto municipal en lo que se refiere al reconocimiento, asignación y reasignación de ingresos y gastos.
2. La solicitud de acuerdo requerida al Concejo Municipal para dar curso a la presente modificación presupuestaria.
3. La Aprobación del Honorable Concejo Municipal en sesión del día **24 de marzo de 2026.-**, según consta en certificado N° 87- C del Secretario Municipal.

DECRETO:

Apruébese la siguiente modificación presupuestaria:

PROPUESTA MODIFICACIÓN N°4**MAYORES INGRESOS**

CUENTA	DESC	AUMENTO (M\$)
115-08-99	OTROS	1.953
TOTALES		1.953

MAYORES GASTOS

CUENTA	DESC	AUMENTO M\$
215-25-99	Otros Integros al Fisco	1.953
TOTALES		1.953

Regístrese, comuníquese y archívese.

MIGUEL ROMÁN AZAR
SECRETARIO MUNICIPAL

MATÍAS TOLEDO HERRERA
ALCALDE

EX. N° _____

PUENTE ALTO, _____

VISTOS

1. Lo dispuesto en el Decreto Ley N° 1263 de 1975, ley Orgánica de la Administración Financiera del Estado y la Ley 18.695, Orgánica Constitucional de Municipalidades;
2. Las instrucciones sobre Modificaciones Presupuestarias emanadas de la Dirección de Presupuestos del Ministerio de Hacienda;
3. El Decreto Exento N° 3100 (18/12/2025) y sus modificaciones.

CONSIDERANDO:

1. La necesidad de mantener actualizado el presupuesto municipal en lo que se refiere al reconocimiento, asignación y reasignación de ingresos y gastos.
2. La solicitud de acuerdo requerida al Concejo Municipal para dar curso a la presente modificación presupuestaria.
3. La Aprobación del Honorable Concejo Municipal en sesión del día **25 de marzo de 2026.-**, según consta en certificado N° 96- C del Secretario Municipal.

DECRETO:

Apruébese la siguiente modificación presupuestaria:

PROPUESTA MODIFICACIÓN N°5		
<u>MAYORES INGRESOS</u>		
CUENTA	DESC	AUMENTO (M\$)
115-08-99	Otros	155.586
115-13-03-002-002-007	13201240704-C INSTALACIÓN DELUMINARIAS LED PEATONALES EN AVDA. NONATO COO ENTRE AVDA.EL PERAL Y CALLE ANGEL PIMENTEL	127.521
115-13-03-002-002-008	13201230701- REACTIVACIÓN CONSTRUCCIÓN SANEAMIENTO VIVIENDAS CASAS VIEJAS PONIENTE	28.064
115-12-10	Ingresos por Percibir	860.278
TOTALES		1.171.449
<u>MAYORES GASTOS</u>		
CUENTA	DESC	AUMENTO M\$
215-24-01-005	Otras a Personas Jurídicas Privadas	661.065
215-24-01-006	Voluntariado	180.000
215-31-02-004-012-001-001	13201240704-C INSTALACIÓN DE LUMINARIAS LED PEATONALES EN AVDA.NONATO COO ENTRE AVDA.EL PERAL Y CALLE ANGEL PIMENTEL,	127.521
215-31-02-004-012-001-002	13201230701- REACTIVACIÓN CONSTRUCCIÓN SANEAMIENTO VIVIENDAS CASAS VIEJAS PONIENTE	28.064
215-31-02-004	Obras Civiles	174.799
TOTALES		1.171.449

Regístrese, comuníquese y archívese.

ILUSTRE MUNICIPALIDAD DE PUENTE ALTO - DIRECCION DE CONTROL
INFORME TRIMESTRE I - 2026

GASTO EN PERSONAL

Presupuesto Anual		x	100
	$\frac{\$ 31,437,306,080}{\$ 126,448,923,625}$	x	100
	24.86%		
PROPORCIONAL AL 31/03/2026	$\frac{\$ 7,200,242,191}{\$ 31,612,230,906}$	X	100
	22.78%		

En conformidad con el art 5 b) de la Ley N°20.922, el Gasto en Personal, que a Marzo alcanzó a \$7.200.242.191, no puede ser mayor del 42% del total de Ingresos propios del año anterior, por lo tanto se encuentra dentro el limite establecido 22.78%

ILUSTRE MUNICIPALIDAD DE PUENTE ALTO - DIRECCION DE CONTROL
INFORME TRIMESTRE I - 2026

PROPORCION DE RECURSOS DESTINADOS AL PAGO DE HORAS EXTRAS

2026

MONTO TOTAL DE REMUNERACIONES al 31/03/2026

TOTAL GASTO PERSONAL PLANTA	\$	4,502,736,631	
TOTAL GASTO PERSONAL A CONTRATA	\$	<u>2,022,627,435</u>	
	\$	6,525,364,066	

MONTO HORAS EXTRAS

TOTAL GASTO PERSONAL PLANTA	\$	568,634,134	
TOTAL GASTO PERSONAL A CONTRATA	\$	<u>366,672,508</u>	
	\$	935,306,642	14.33%

El porcentaje de horas Extras pagadas en relación con el gasto total de remuneraciones es de 14.33 %

El gasto en este concepto en personal de Planta representa 60.8 % del pago total en horas extras, con un total de \$568.634.134, mientras que el personal a Contrata representa un 39.2% con un monto de \$366.672.508

ILUSTRE MUNICIPALIDAD DE PUENTE ALTO - DIRECCION DE CONTROL
INFORME TRIMESTRE I - 2026

GASTO EN HONORARIOS

En cuanto al límite de gasto en personal a honorarios, con un 3.36% se encuentra dentro 10%.

Al 31/03/2026

Gasto en Personal a Honorarios	X	100	
<hr/>			
Gasto Personal Planta			
\$			151,368,823
<hr/>			
\$			4,502,736,631
			3.36%

De acuerdo al art. 13 de la Ley N°19.280., las sumas que cada municipalidad destine al pago de Honorarios, no podrá exceder del 10% del gasto contemplado en el presupuesto Municipal por concepto de remuneraciones de su personal de Planta, por lo tanto se encuentra dentro del límite establecido

ILUSTRE MUNICIPALIDAD DE PUENTE ALTO - DIRECCION DE CONTROL
INFORME TRIMESTRE I - 2026

GASTO EN CONTRATA

En conformidad al artículo 2º, inciso cuarto de la Ley N° 18.883, (sustituido por el art.5º, letra a)) de la ley 20.922 los cargos a contrata en su conjunto no pueden representar un gasto superior al 40% del gasto de remuneraciones de la Planta Municipal

	Gasto en Personal de Planta	x	100
	<u>Gasto Personal a Contrata</u>		
ANUAL	\$ 20,482,139,000	x	100
	\$ 8,690,066,000		
			42.43%

Por lo tanto el gasto en personal a contrata supera el limite establecido del 40% en su proyeccion a Dic 2026 en un 2.43%

Al 31/03/2026	\$ 4,502,736,631	x	100
	<u>\$ 2,022,627,435</u>		
			44.92%

Por lo tanto el gasto en personal a contrata supera el limite establecido del 40% a Marzo 2026 en un 4.92%

**ILUSTRE MUNICIPALIDAD DE PUENTE ALTO - DIRECCION DE CONTROL
INFORME TRIMESTRE I - 2026**

INFORME SOBRE APORTES RECIBIDOS DEL FCM

Código Cuenta	Denominación	Presupuesto Inicial	Presupuesto Vigente	Ingreso Percibido	Columna 1
1150303002001001	ANTICIPO IMPUESTO TERRITORIAL	\$ 5,153,773,000	\$ 5,153,773,000	\$ -	
1150303002001002	SALDO IMPUESTO TERRITORIAL	\$ 6,031,892,000	\$ 6,031,892,000	\$ 717,788,463	
	Total Participación	\$ 11,185,665,000	\$ 11,185,665,000	\$ 717,788,463	A
1150803001001001	ANTICIPO FONDO COMUN MUNICIPAL	\$ 65,627,794,355	\$ 65,801,113,000	\$ 12,143,723,355	
1150803001002001	SALDO FONDO COMUN MUNICIPAL	\$ 19,642,832,000	\$ 20,267,180,696	\$ 2,975,287,518	
	Total Participación	\$ 85,270,626,355	\$ 86,068,293,696	\$ 15,119,010,873	B
1150803003001001	APORTES EXTRAORDINARIOS	\$ -	\$ 0	\$ -	
1150803003006001	APORTES FISCAL ADIC. APLICAC. ART 14 n°7 DFL1/ 2006	\$ 6,886,090,645	\$ 7,541,444,000	\$ -	C
	Total A+B+C	\$ 96,456,291,355	\$ 104,795,402,696	\$ 15,836,799,336	

Información Elaborada por
Alejandra Romero Carmona
Enc Depto Control Presupuestario.

**DIRECCION DE ADMINISTRACION Y FINANZAS
DEPARTAMENTO DE TESORERIA**

MEMORANDUM N° 158 /2026

07 ABR. 2026

DE : DEPARTAMENTO DE TESORERÍA
A : SR. DIRECTOR DE CONTROL

De acuerdo a lo solicitado, informo a Ud., que durante el primer trimestre del año 2026, los aportes al Fondo Común Municipal, han sido los siguientes:

MES	APORTE FONDO COMUN MUNICIPAL (\$)
ENERO	\$72.922.809
FEBRERO	\$499.190.074
MARZO	\$5.282.944.858

Saluda atentamente a Ud.


MARIELA MARIN PÉREZ
TESORERÍA

**PUENTE ALTO,
Nqa.**

MEMORANDUM N° 170 /

PUEENTE ALTO, 07-04-2026

DE: DIRECCION DE RECURSOS HUMANOS

A: DIRECCION DE CONTROL

ANT.:

MAT.: Sobre "Cert. Antecedentes Lab. y Prev."

Por medio del presente, y en relación a la solicitud realizada vía correo electrónico alejandra.romero@mpuentealto.cl de fecha 02-04-2026, requerida por Alejandra Romero, funcionaria de vuestra Dirección, se adjunta "Certificado de Antecedentes Laborales y Previsionales" de la Dirección del Trabajo.

Sin perjuicio de lo anterior, esta Dirección se encuentra regularizando presuntas diferencias en pagos previsionales realizados en tiempo y forma.

Sin otro particular, Atte;



XIMENA LEHRMANN ESCALANTE
DIRECTORA DE RECURSOS HUMANOS

Cc.:

- DICON
- RRHH



N°: 2000 / 2026 / 80648

CERTIFICADO DE ANTECEDENTES LABORALES Y PREVISIONALES

La Dirección del Trabajo, CERTIFICA que, respecto de la empresa solicitante que se individualiza a continuación, se registran, en las bases informáticas de la Dirección del Trabajo, los antecedentes que se detallan en el presente:

1.- INDIVIDUALIZACIÓN DE LA EMPRESA SOLICITANTE:

RUT	RAZÓN SOCIAL / NOMBRE	
69072100 - 7	I MUNICIPALIDAD DE PUENTE ALTO	
RUT REP. LEGAL	REPRESENTANTE LEGAL	
17414523 - 7	MATIAS JAIR TOLEDO HERRERA	
DOMICILIO		
CONCHA Y TORO 1820 0		
REGIÓN	COMUNA	TELÉFONO
13	PUENTE ALTO	(2) 8101649
CORREO ELECTRÓNICO		
GONZALO.RUBILAR@MPUENTEALTO.CL		
CÓDIGO DE ACTIVIDAD ECONÓMICA (CAE)		
ACTIVIDADES DE LA ADMINISTRACIÓN PÚBLICA EN GENERAL		

2.- ANTECEDENTES LABORALES Y PREVISIONALES DEL SOLICITANTE:

(Disponibles en Sistema Informático de la Dirección del Trabajo y Boletín de Infractores a la Legislación Laboral y Previsional.)

MULTAS EJECUTORIADAS - NO INCLUIDAS EN BOLETÍN DE INFRACTORES

N° MULTA	N° U.M	UNIDAD MONETARIA	INSPECCIÓN	ESTADO
----------	--------	------------------	------------	--------

-- NO REGISTRA --

DEUDA PREVISIONAL (BOLETIN DE INFRACTORES)

MOTIVO	INSTITUCIÓN	MONTO EN UTM	MONTO EN \$
--------	-------------	--------------	-------------

-- NO REGISTRA --

RESOLUCIONES DE MULTA (BOLETIN DE INFRACTORES)

N° RESOLUCIÓN	TIPO DE MULTA	MONTO EN \$
---------------	---------------	-------------

-- NO REGISTRA --

3.- PLAZO Y ÁMBITO DE VIGENCIA:

El presente Certificado tendrá vigencia hasta el 15/04/2026 , siendo válido en todo el territorio nacional.

ALEJANDRO ENRIQUE SALAZAR AGUIRRE
JEFE UNIDAD DE GESTIÓN Y CONTROL DE PROCEDIMIENTOS
DIRECCION NACIONAL

EL SIGUIENTE ES EL FOLIO PARA VERIFICAR LA VALIDEZ DEL CERTIFICADO EN EL SITIO WEB DE LA DIRECCIÓN DEL TRABAJO, EN <http://tramites.dt.gob.cl/tramitesenlinea/VerificadorTramites/VerificadorTramites.aspx> (INGRESAR EL FOLIO EN EL RECUADRO "Verificador de Trámites", Y SELECCIONAR EL TRÁMITE "Antecedentes Laborales y Previsionales")

Ry51q71J

ASA /

Distribución
Interesado
U. de Fiscalización
Of. de Partes



Puente Alto, 13 de abril del 2026.

**SEÑOR
VICTOR HUGO ESCOBAR G.
DIRECTOR DE CONTROL
ILUSTRE MUNICIPALIDAD DE PUENTE ALTO
PRESENTE**

De mi consideración.

Con el objetivo de dar cumplimiento a normativa, Adjunto a Ud. Certificados F30-1 y F30 emitidos por Dirección del Trabajo para acreditar el pago de cotizaciones previsionales del trimestre enero a marzo 2026, correspondiente a las 4 áreas de Corporación Municipal de Educación, Salud y Atención de Menores de Puente Alto.

Saluda atentamente a Ud.



**MARCELA BRAVO MANCILLA
CORP. MUNICIPAL DE EDUCACION,
SALUD Y ATENCION DE MENORES
DE PUENTE ALTO**

MBM/lfm.

CERTIFICADO DE ANTECEDENTES LABORALES Y PREVISIONALES

La Dirección del Trabajo, CERTIFICA que, respecto de la empresa solicitante que se individualiza a continuación, se registran, en las bases informáticas de la Dirección del Trabajo, los antecedentes que se detallan en el presente:

1.- INDIVIDUALIZACIÓN DE LA EMPRESA SOLICITANTE:

RUT	RAZÓN SOCIAL / NOMBRE	
70856400 - 1	CORP MUNIC EDUC SALUD Y ATENCION	
RUT REP. LEGAL	REPRESENTANTE LEGAL	
17010046 - 8	HERNAN SEBASTIAN NILO HENRIQUEZ	
DOMICILIO		
GANDARILLAS 93 0		
REGIÓN	COMUNA	TELÉFONO
13	PUENTE ALTO	(2) 24344740
CORREO ELECTRÓNICO		
IGNACIOA.FLORESM@CMPUENTEALTO.CL		
CÓDIGO DE ACTIVIDAD ECONÓMICA (CAE)		
ENSEÑANZA PREESCOLAR PRIVADA		

2.- ANTECEDENTES LABORALES Y PREVISIONALES DEL SOLICITANTE:

(Disponibles en Sistema Informático de la Dirección del Trabajo y Boletín de Infractores a la Legislación Laboral y Previsional.)

MULTAS EJECUTORIADAS - NO INCLUIDAS EN BOLETÍN DE INFRACTORES

N° MULTA	N° U.M.	UNIDAD MONETARIA	INSPECCIÓN	ESTADO
----------	---------	------------------	------------	--------

-- NO REGISTRA --

DEUDA PREVISIONAL (BOLETIN DE INFRACTORES)

MOTIVO	INSTITUCIÓN	MONTO EN UTM	MONTO EN \$
--------	-------------	--------------	-------------

-- NO REGISTRA --

RESOLUCIONES DE MULTA (BOLETIN DE INFRACTORES)

N° RESOLUCIÓN	TIPO DE MULTA	MONTO EN \$
---------------	---------------	-------------

-- NO REGISTRA --

3.- PLAZO Y ÁMBITO DE VIGENCIA:

El presente Certificado tendrá vigencia hasta el 21/04/2026 , siendo válido en todo el territorio nacional.

ALEJANDRO ENRIQUE SALAZAR AGUIRRE
JEFE UNIDAD DE GESTIÓN Y CONTROL DE PROCEDIMIENTOS
DIRECCION NACIONAL

EL SIGUIENTE ES EL FOLIO PARA VERIFICAR LA VALIDEZ DEL CERTIFICADO EN EL SITIO WEB DE LA DIRECCIÓN DEL TRABAJO, EN <http://tramites.dt.gob.cl/tramitesenlinea/VerificadorTramites/VerificadorTramites.aspx> (INGRESAR EL FOLIO EN EL RECUADRO "Verificador de Trámites", Y SELECCIONAR EL TRÁMITE "Antecedentes Laborales y Previsionales")

Z1k57dP1



ASA /

Distribución
Interesado
U. de Fiscalización
Of. de Partes



Fecha Emisión: 13-04-2026

Hora Emisión: 09:47

N° Certificado 2000/2026/19070461

Certificado de Cumplimiento de Obligaciones Laborales y Previsionales

La Dirección del Trabajo, respecto de la empresa solicitante que se individualiza a continuación, en su calidad de CONTRATISTA y de conformidad con la información entregada en la Solicitud de Certificado, que es de su responsabilidad, certifica lo siguiente:

1 - Antecedentes del Empleador/a Empresa Principal

1.1 - Antecedentes Empleador (solicitante)

Nombre o Razón Social	RUT		
CORP MUNIC EDUC SALUD Y ATENCION	70.856.400-1		
Representante Legal	RUT Representante Legal		
Hernan Nilo Henriquez	17.010.046-8		
Código Actividad Económica	Correo Electrónico	Teléfono	
ENSEÑANZA PRIMARIA, SECUNDARIA CIENTIFICO HUMANISTA Y TECNICO PROFESIO	notificacionesdt@cmpuentealto.cl	224344740	
Región	Comuna		
REGION METROPOLITANA	PUENTE ALTO		
Calle	Número	Departamento	
GANDARILLAS	93		

1.2 - Empresa Principal

Nombre o Razón Social	RUT		
I MUNICIPALIDAD DE PUENTE ALTO	69.072.100-7		
Representante Legal	RUT Representante Legal		
MATIAS JAIR TOLEDO HERRERA	17.414.523-7		
Calle	Número	Región	Comuna
AVDA CONCHA Y TORO 1820	1820	REGION METROPOLITANA	PUENTE ALTO

2 - Obra / Faena / Servicio

Nombre Según Contrato Civil	Modo Participación		
Corporacion Municipal de Puente Alto	Contratista		
Tipo de Obra	Empresa Principal		
Pública	I MUNICIPALIDAD DE PUENTE ALTO		
Domicilio	Número	Región	Comuna
GANDARILLAS	93	REGION METROPOLITANA	PUENTE ALTO

3 - Periodos

Objetivo del Certificado

Cursar estado de pago

Institución Recaudadora

Previred

3.1 - Periodo : Marzo 2026

Trabajadores	Vigentes 2301	Despedidos 0	
Cotizaciones Previsionales	Pagadas Si	Adjunta Nomina No	
Remuneraciones	Pagadas 2301	No Pagadas 0	Monto Informado \$3.488.056.152
Indemnización Sustitutiva del Aviso Previo	Pagadas No Aplica	No Pagadas No Aplica	Monto Informado No Aplica
Indemnización por Año(s) de Servicio	Pagadas No Aplica	No Pagadas No Aplica	Monto Informado No Aplica

4 - Periodo de Certificado y Ámbito de Validez

Este certificado tiene validez en todo el Territorio Nacional siempre que no contenga adulteraciones y/o enmendaduras. Abarca solo la Obra, Faena o Servicio Corporación Municipal de Puente Alto en el (los) periodo(s):

- Marzo 2026

5 - Información Importante

Es responsabilidad de la Empresa principal verificar que los datos consignados en este Certificado y entregados por el propio solicitante correspondan a la realidad de los servicios prestados en su calidad de Contratista o Subcontratista, según sea el caso, como por ejemplo "Total Trabajadores Vigentes", del punto 3 del presente Certificado.



Alejandro Enrique Salazar Aguirre
Jefe Unidad de Gestión y Control de Procedimientos
Dirección del Trabajo

Verifica este certificado en el sitio verificador.dirtrab.cl e ingresa:

Nº Certificado: 2000/2026/19070461 Clave: z8X2Jsg4



Fecha Emisión: 13-04-2026

Hora Emisión: 12:01

Nº Certificado 2000/2026/19076722

Certificado de Cumplimiento de Obligaciones Laborales y Previsionales

La Dirección del Trabajo, respecto de la empresa solicitante que se individualiza a continuación, en su calidad de CONTRATISTA y de conformidad con la información entregada en la Solicitud de Certificado, que es de su responsabilidad, certifica lo siguiente:

1 - Antecedentes del Empleador/a Empresa Principal

1.1 - Antecedentes Empleador (solicitante)

Nombre o Razón Social	RUT		
CORP MUNIC EDUC SALUD Y ATENCION	70.856.400-1		
Representante Legal	RUT Representante Legal		
Hernán Nilo Henríquez	17.010.046-8		
Código Actividad Económica	Correo Electrónico	Teléfono	
ACTIVIDADES DE LABORATORIOS CLINICOS Y BANCOS DE SANGRE	notificacionesdt@cmpuentealto.cl	224344740	
Región	Comuna		
REGION METROPOLITANA	PUENTE ALTO		
Calle	Número	Departamento	
GANDARILLAS	93		

1.2 - Empresa Principal

Nombre o Razón Social	RUT		
I MUNICIPALIDAD DE PUENTE ALTO	69.072.100-7		
Representante Legal	RUT Representante Legal		
MATIAS JAIR TOLEDO HERRERA	17.414.523-7		
Calle	Número	Región	Comuna
AVDA CONCHA Y TORO 1820	1820	REGION METROPOLITANA	PUENTE ALTO

2 - Obra / Faena / Servicio

Nombre Según Contrato Civil	Modo Participación		
Corporacion Municipal de Puente Alto	Contratista		
Tipo de Obra	Empresa Principal		
Pública	I MUNICIPALIDAD DE PUENTE ALTO		
Domicilio	Número	Región	Comuna
GANDARILLAS	93	REGION METROPOLITANA	PUENTE ALTO

3 - Periodos

Objetivo del Certificado

Cursar estado de pago

Institución Recaudadora

Previred

3.1 - Periodo : Marzo 2026

Trabajadores	Vigentes 241	Despedidos 0	
Cotizaciones Previsionales	Pagadas Si	Adjunta Nomina No	
Remuneraciones	Pagadas 241	No Pagadas 0	Monto Informado \$438.789.074
Indemnización Sustitutiva del Aviso Previo	Pagadas No Aplica	No Pagadas No Aplica	Monto Informado No Aplica
Indemnización por Año(s) de Servicio	Pagadas No Aplica	No Pagadas No Aplica	Monto Informado No Aplica

4 - Periodo de Certificado y Ámbito de Validez

Este certificado tiene validez en todo el Territorio Nacional siempre que no contenga adulteraciones y/o enmendaduras. Abarca solo la Obra, Faena o Servicio Corporación Municipal de Puente Alto en el (los) periodo(s):

- Marzo 2026

5 - Información Importante

Es responsabilidad de la Empresa principal verificar que los datos consignados en este Certificado y entregados por el propio solicitante correspondan a la realidad de los servicios prestados en su calidad de Contratista o Subcontratista, según sea el caso, como por ejemplo "Total Trabajadores Vigentes", del punto 3 del presente Certificado.



Alejandro Enrique Salazar Aguirre
Jefe Unidad de Gestión y Control de Procedimientos
Dirección del Trabajo

Verifica este certificado en el sitio verificador.dirtrab.cl e ingresa:

N° Certificado: 2000/2026/19076722 Clave: Lp96QoWz



Fecha Emisión: 10-04-2026

Hora Emisión 14:12

Nº Certificado: 2000/2026/19055736

Certificado de Cumplimiento de Obligaciones Laborales y Previsionales

La Dirección del Trabajo, respecto de la empresa solicitante que se individualiza a continuación, en su calidad de CONTRATISTA y de conformidad con la información entregada en la Solicitud de Certificado, que es de su responsabilidad, certifica lo siguiente:

1 - Antecedentes del Empleador/a Empresa Principal

1.1 - Antecedentes Empleador (solicitante)

Nombre o Razón Social	RUT		
CORP MUNIC EDUC SALUD Y ATENCION	70.856.400-1		
Representante Legal	RUT Representante Legal		
Hernán Nilo Henríquez	17.010.046-8		
Código Actividad Económica	Correo Electrónico	Teléfono	
ENSEÑANZA PREESCOLAR PUBLICA	notificacionesdt@cmpuentealto.cl	224344740	
Región	Comuna		
REGION METROPOLITANA	PUENTE ALTO		
Calle	Número	Departamento	
GANDARILLAS	93		

1.2 - Empresa Principal

Nombre o Razón Social	RUT		
I MUNICIPALIDAD DE PUENTE ALTO	69.072.100-7		
Representante Legal	RUT Representante Legal		
MATIAS JAIR TOLEDO HERRERA	17.414.523-7		
Calle	Número	Región	Comuna
AVDA CONCHA Y TORO 1820	1820	REGION METROPOLITANA	PUENTE ALTO

2 - Obra / Faena / Servicio

Nombre Según Contrato Civil	Modo Participación		
Corporacion Municipal de Puente Alto	Contratista		
Tipo de Obra	Empresa Principal		
Pública	I MUNICIPALIDAD DE PUENTE ALTO		
Domicilio	Número	Región	Comuna
GANDARILLAS	93	REGION METROPOLITANA	PUENTE ALTO

3 - Periodos

Objetivo del Certificado

Cursar estado de pago

Institución Recaudadora

Previred

3.1 - Periodo : Marzo 2026

Trabajadores	Vigentes 2491	Despedidos 0	
Cotizaciones Previsionales	Pagadas Si	Adjunta Nomina No	
Remuneraciones	Pagadas 2491	No Pagadas 0	Monto Informado \$4.133.540.404
Indemnización Sustitutiva del Aviso Previo	Pagadas No Aplica	No Pagadas No Aplica	Monto Informado No Aplica
Indemnización por Año(s) de Servicio	Pagadas No Aplica	No Pagadas No Aplica	Monto Informado No Aplica

4 - Periodo de Certificado y Ámbito de Validez

Este certificado tiene validez en todo el Territorio Nacional siempre que no contenga adulteraciones y/o enmendaduras. Abarca solo la Obra, Faena o Servicio Corporación Municipal de Puente Alto en el (los) periodo(s):

- Marzo 2026

5 - Información Importante

Es responsabilidad de la Empresa principal verificar que los datos consignados en este Certificado y entregados por el propio solicitante correspondan a la realidad de los servicios prestados en su calidad de Contratista o Subcontratista, según sea el caso, como por ejemplo "Total Trabajadores Vigentes", del punto 3 del presente Certificado.



Alejandro Enrique Salazar Aguirre
Jefe Unidad de Gestión y Control de Procedimientos
Dirección del Trabajo

Verifica este certificado en el sitio verificador.dirtrab.cl e ingresa:

Nº Certificado: 2000/2026/19055736 Clave: f3HPa82K

MEMORANDUM 13/2026

A: DIRECCIÓN DE CONTROL
MUNICIPALIDAD DE PUENTE ALTO
DE: JOSHUA AREVALO CARREÑO
DAF CORPORACION MUNICIPAL DE CULTURA PUENTE ALTO

REF.: **MEMORÁNDUM CONDUCTOR**

FECHA: *Puente Alto, 16 de Abril de 2026.-*

Mediante el presente documento, se envían los documentos solicitados que corresponden a “certificados de cumplimiento de obligaciones laborales y previsionales” y “certificados de antecedentes laborales y previsionales”, ambos emitidos por la Dirección del Trabajo



JOSHUA AREVALO CARREÑO

DAF

Corporación Municipal de Cultura

JAC/JOO

Distribución:

Arch. Corp. Cultura

Control

Incl: Antecedentes



Oficina Virtual
Dirección del Trabajo

Código de Certificado

AVQYNWMDYLEX

CERTIFICADO DE ANTECEDENTES LABORALES Y PREVISIONALES

La Dirección del Trabajo, CERTIFICA que, respecto del empleador que se individualiza a continuación, se registran, en las bases informáticas de la Dirección del Trabajo, los antecedentes que se detallan en el presente:

1. INDIVIDUALIZACIÓN DEL EMPLEADOR:

RUT	RAZÓN SOCIAL/NOMBRE
65098901-5	CORPORACION CULTURAL MUNICIPAL DE PUENTE ALTO

RUT REPRESENTANTE LEGAL	NOMBRE REPRESENTANTE LEGAL
15931387-5	MIGUEL ANGEL CASTRO CIFUENTES

DOMICILIO

DIRECCIÓN	REGIÓN	COMUNA
AV CONCHA Y TORO 1820	REGION METROPOLITANA	PUENTE ALTO

CORREO ELECTRÓNICO	TELÉFONO	CÓDIGO ACTIVIDAD ECONÓMICA
natalie.iriarte@mpuentealto.cl	9 681 07194	949909

2. ANTECEDENTES LABORALES Y PREVISIONALES: (Disponibles en Sistema Informático de la Dirección del Trabajo y Boletín de Infractores a la Legislación Laboral y Previsional.)

MULTAS EJECUTORIADAS NO PUBLICADAS EN EL BOLETÍN DE INFRACTORES (Dirección del Trabajo DTPLUS)

Nº de Multa	Nº Unidades Monetarias	Tipo Unidad Monetaria	Estado
NO REGISTRA			

MULTAS EJECUTORIADAS PUBLICADAS EN EL BOLETÍN DE INFRACTORES (EQUIFAX)

Nº de Multa	Tipo Unidad Monetaria	Monto en \$
NO REGISTRA		

DEUDA PREVISIONAL PUBLICADA EN EL BOLETÍN DE INFRACTORES (EQUIFAX - BOLETIN Nº)

Motivo	Institución	Monto en UTM	Monto en \$
NO REGISTRA			

Certificado emitido el 16/04/2026 a las 13:12:31 Hrs.

Código de verificación: AVQYNWMDYLEX

Para verificar el documento ingresar a portal Mi DT www.midt.dirtrab.cl



RODRIGO TRULLÉN JARA
INSPECTOR DEL TRABAJO
DIRECCIÓN DEL TRABAJO



Fecha Emisión: 16-04-2026

Hora Emisión: 16:29

N° Certificado: 2000/2026/19124166

Certificado de Cumplimiento de Obligaciones Laborales y Previsionales

La Dirección del Trabajo, respecto de la empresa solicitante que se individualiza a continuación, en su calidad de CONTRATISTA y de conformidad con la información entregada en la Solicitud de Certificado, que es de su responsabilidad, certifica lo siguiente:

1 - Antecedentes del Empleador/a Empresa Principal

1.1 - Antecedentes Empleador (solicitante)

Nombre o Razón Social	RUT		
CORPORACION CULTURAL MUNICIPAL DE PUENTE ALTO	65.098.901-5		
Representante Legal	RUT Representante Legal		
Miguel Angel Castro Cifuentes	15.931.387-5		
Código Actividad Económica	Correo Electrónico	Teléfono	
ACTIVIDADES DE OTRAS ASOCIACIONES N.C.P.	joshua.arevalo@mpuentealto.cl	962880055	
Región	Comuna		
REGION METROPOLITANA	PUENTE ALTO		
Calle	Número	Departamento	
AV CONCHA Y TORO	1820		

1.2 - Empresa Principal

Nombre o Razón Social	RUT		
I MUNICIPALIDAD DE PUENTE ALTO	69.072.100-7		
Representante Legal	RUT Representante Legal		
Matias Jair Toledo Herrera	17.414.523-7		
Calle	Número	Región	Comuna
AVDA CONCHA Y TORO 1820	1820	REGION METROPOLITANA	PUENTE ALTO

2 - Obra / Faena / Servicio

Nombre Según Contrato Civil	Modo Participación		
Modo Participación	Contratista		
Tipo de Obra	Empresa Principal		
Pública	I MUNICIPALIDAD DE PUENTE ALTO		
Domicilio	Número	Región	Comuna
av eyzaguirre	02115	REGION METROPOLITANA	PUENTE ALTO

3 - Periodos

Objetivo del Certificado

DFL N°2 de 1967 (Art. 43)

Institución Recaudadora

Previred

3.1 - Periodo : Enero 2026

Trabajadores	Vigentes 45	Despedidos 0	
Cotizaciones Previsionales	Pagadas Si	Adjunta Nomina No	
Remuneraciones	Pagadas 45	No Pagadas 0	Monto Informado \$76.016.404
Indemnización Sustitutiva del Aviso Previo	Pagadas No Aplica	No Pagadas No Aplica	Monto Informado No Aplica
Indemnización por Año(s) de Servicio	Pagadas No Aplica	No Pagadas No Aplica	Monto Informado No Aplica

3.1 - Periodo : Febrero 2026

Trabajadores	Vigentes 47	Despedidos 2	
Cotizaciones Previsionales	Pagadas Si	Adjunta Nomina No	
Remuneraciones	Pagadas 47	No Pagadas 0	Monto Informado \$77.408.952
Indemnización Sustitutiva del Aviso Previo	Pagadas No Aplica	No Pagadas No Aplica	Monto Informado No Aplica
Indemnización por Año(s) de Servicio	Pagadas No Aplica	No Pagadas No Aplica	Monto Informado No Aplica

3.1 - Periodo : Marzo 2026

Trabajadores	Vigentes 45	Despedidos 1	
Cotizaciones Previsionales	Pagadas Si	Adjunta Nomina No	
Remuneraciones	Pagadas 45	No Pagadas 0	Monto Informado \$80.359.627
Indemnización Sustitutiva del Aviso Previo	Pagadas No Aplica	No Pagadas No Aplica	Monto Informado No Aplica

MEMORÁNDUM N°02

De: Daniela Medina Muñoz
Control de Legalidad y Financiero

A: Alejandra Romero Carmona
Dirección de Control

Materia: Remite certificados

Puente Alto, 07 de abril del 2026.

Mediante el presente y de acuerdo a lo solicitado, remito a usted lo siguiente:

- Certificado de antecedentes laborales y previsionales.
- Certificado de cumplimiento de obligaciones laborales y previsionales.

Ambos documentos correspondientes a la Corporación Municipal Pueblito de Las Vizcachas.

Se hace presente que figura aún una multa de la Inspección del Trabajo, la cual ya se encuentra pagada y estamos a la espera de su eliminación en el boletín comercial.

Sin otro particular.

Saluda Atte.




Daniela Medina Muñoz
Encargada de Control de Legalidad y Transparencia
Corporación Municipal Pueblito de las Vizcachas

Distribución:

- Dirección de Control
- Archivo



Oficina Virtual
Dirección del Trabajo

Código de Certificado

JMXRBGYDDYJX

CERTIFICADO DE ANTECEDENTES LABORALES Y PREVISIONALES

La Dirección del Trabajo, CERTIFICA que, respecto del empleador que se individualiza a continuación, se registran, en las bases informáticas de la Dirección del Trabajo, los antecedentes que se detallan en el presente:

1. INDIVIDUALIZACIÓN DEL EMPLEADOR:

RUT	RAZÓN SOCIAL/NOMBRE
65108319-2	CORPORACION MUNICIPAL PUEBLITO DE LAS VIZCACHAS

RUT REPRESENTANTE LEGAL	NOMBRE REPRESENTANTE LEGAL
10500387-0	JOSÉ MIGUEL ARELLANO MERINO

DOMICILIO

DIRECCIÓN	REGIÓN	COMUNA
CAM SAN JOSE MAIPO 05601 LOTE 4 B 1 LAS VIZCACHAS 0	REGION METROPOLITANA	PUENTE ALTO

CORREO ELECTRÓNICO	TELÉFONO	CÓDIGO ACTIVIDAD ECONÓMICA
medinamunozdaniela@gmail.com	954225090	949909

2. ANTECEDENTES LABORALES Y PREVISIONALES: (Disponibles en Sistema Informático de la Dirección del Trabajo y Boletín de Infractores a la Legislación Laboral y Previsional.)

MULTAS EJECUTORIADAS NO PUBLICADAS EN EL BOLETÍN DE INFRACTORES (Dirección del Trabajo DTPLUS)			
Nº de Multa	Nº Unidades Monetarias	Tipo Unidad Monetaria	Estado
NO REGISTRA			

MULTAS EJECUTORIADAS PUBLICADAS EN EL BOLETÍN DE INFRACTORES (EQUIFAX)		
Nº de Multa	Tipo Unidad Monetaria	Monto en \$
351	MULTA EN UTM	1615056

DEUDA PREVISIONAL PUBLICADA EN EL BOLETÍN DE INFRACTORES (EQUIFAX - BOLETIN N°)			
Motivo	Institución	Monto en UTM	Monto en \$
NO REGISTRA			

3. FECHA DE EMISIÓN:

Certificado emitido el 06/04/2026 a las 10:42:29 Hrs.

Código de verificación: JMXRBGYDDYJX

Para verificar el documento ingresar a portal Mi DT www.midt.dirtrab.cl



RODRIGO TRULLÉN JARA
INSPECTOR DEL TRABAJO
DIRECCIÓN DEL TRABAJO



Tesorería General
de la República

COMPROBANTE DE TRANSACCION

Rut - Rol	65108319-2
Formulario	42
Folio	1116250351
Vencimiento	07-04-2025
Moneda de Pago	CLP
Total Pagado	1.654.152
Fecha Pago	18-07-2025 13:30:35
Institución Recaudadora	BANCO DE CREDITO E INVERSIONES
Identificador de Transacción	76121611-81590859

No válido para pago en Instituciones Recaudadoras



07189318741725073104211316





Fecha Emisión: 06-04-2026

Hora Emisión: 13:47

N° Certificado: 2000/2026/19026961

Certificado de Cumplimiento de Obligaciones Laborales y Previsionales

La Dirección del Trabajo, respecto de la empresa solicitante que se individualiza a continuación, en su calidad de CONTRATISTA y de conformidad con la información entregada en la Solicitud de Certificado, que es de su responsabilidad, certifica lo siguiente:

1 - Antecedentes del Empleador/a Empresa Principal

1.1 - Antecedentes Empleador (solicitante)

Nombre o Razón Social	RUT		
CORPORACION MUNICIPAL PUEBLITO DE LAS VIZCACHAS	65.108.319-2		
Representante Legal	RUT Representante Legal		
Rafael Sotomayor Narbona	16.409.196-1		
Código Actividad Económica	Correo Electrónico	Teléfono	
ACTIVIDADES DE OTRAS ASOCIACIONES N.C.P.	daniela.medina@mpuentealto.cl	954225090	
Región	Comuna		
REGION METROPOLITANA	PUENTE ALTO		
Calle	Número	Departamento	
CAM SAN JOSE MAIPO 05601 LOTE 4 B 1 LAS VIZCACHAS	0		

1.2 - Empresa Principal

Nombre o Razón Social	RUT		
I MUNICIPALIDAD DE PUENTE ALTO	69.072.100-7		
Representante Legal	RUT Representante Legal		
GERMÁN CODINA POWERS	14.435.850-3		
Calle	Número	Región	Comuna
AVDA CONCHA Y TORO	1820	REGION METROPOLITANA	PUENTE ALTO

2 - Obra / Faena / Servicio

Nombre Según Contrato Civil	Modo Participación		
CORPORACIÓN MUNICIPAL PUEBLITO DE LAS VIZCACHAS	Contratista		
Tipo de Obra	Empresa Principal		
Pública	I MUNICIPALIDAD DE PUENTE ALTO		
Domicilio	Número	Región	Comuna
CAMINO A SAN JOSÉ DE MAIPO	05109	REGION METROPOLITANA	PUENTE ALTO

3 - Periodos

Objetivo del Certificado

Cursar estado de pago

Institución Recaudadora

Previred

3.1 - Periodo : Febrero 2026

Trabajadores	Vigentes 90	Despedidos 4	
Cotizaciones Previsionales	Pagadas Si	Adjunta Nomina No	
Remuneraciones	Pagadas 90	No Pagadas 0	Monto Informado \$96.975.492
Indemnización Sustitutiva del Aviso Previo	Pagadas No Aplica	No Pagadas No Aplica	Monto Informado No Aplica
Indemnización por Año(s) de Servicio	Pagadas No Aplica	No Pagadas No Aplica	Monto Informado No Aplica

4 - Periodo de Certificado y Ámbito de Validez

Este certificado tiene validez en todo el Territorio Nacional siempre que no contenga adulteraciones y/o enmendaduras. Abarca solo la Obra, Faena o Servicio CORPORACIÓN MUNICIPAL PUEBLITO DE LAS VIZCACHAS en el (los) periodo(s):

- Febrero 2026

5 - Información Importante

Es responsabilidad de la Empresa principal verificar que los datos consignados en este Certificado y entregados por el propio solicitante correspondan a la realidad de los servicios prestados en su calidad de Contratista o Subcontratista, según sea el caso, como por ejemplo "Total Trabajadores Vigentes", del punto 3 del presente Certificado.



Alejandro Enrique Salazar Aguirre
Jefe Unidad de Gestión y Control de Procedimientos
Dirección del Trabajo

Verifica este certificado en el sitio verificador.dirtrab.cl e ingresa:

N° Certificado: 2000/2026/19026961 Clave: b3W5Nos2

OFICIO N°23/2026

MAT.: Envía información solicitada.

Puente Alto, 16 de abril de 2026.

DE : ARIEL ESPINOZA GALLARDO
DIRECTOR EJECUTIVO
CORPORACIÓN MUNICIPAL DE DEPORTES DE PUENTE ALTO.

A : ALEJANDRA ROMERO CARMONA
ENCARGADA DEPARTAMENTO DE CONTROL PRESUPUESTARIO
DIRECCIÓN DE CONTROL
MUNICIPALIDAD DE PUENTE ALTO

Junto con saludar, por medio del presente, se acompañan los archivos correspondientes al trimestre enero-marzo 2026, relacionados con el cumplimiento de las obligaciones laborales y previsionales, conforme al siguiente detalle:

- 1) Informe emitido por la Encargada de Recursos Humanos de la Corporación Municipal de Deportes Puente Alto.
- 2) Certificado de cumplimiento de obligaciones laborales, número 2000/2026/19026502 de fecha 06 de abril de 2026, periodo mes de enero 2026.
- 3) Certificado de cumplimiento de obligaciones laborales, número 2000/2026/19026571 de fecha 04 de abril de 2026, periodo mes de febrero 2026.
- 4) Certificado de cumplimiento de obligaciones laborales, número 2000/2026/19120633 de fecha 16 de abril 2026, periodo mes de marzo de 2026.
- 5) Certificado de antecedentes laborales y previsionales de La CORPORACION MUNICIPAL DE DEPORTES DE PUENTE ALTO, RUT N°65065121-9, Código YNXVBKNGMNOX, de fecha 16 de abril de 2026.
- 6) Licencia Médica N°3127654750-6 de doña Fernanda Valenzuela Flores, Cédula de identidad N°16.421.628-4
- 7) Licencia Médica N°3126938150-3 de doña Yannira Aguilera Rojas, Cédula de identidad N°20.280.857-3.
- 8) Licencia Médica N°3127302464-2 de doña Yannira Aguilera Rojas, Cédula de identidad N°20.280.857-3
- 9) Licencia Médica N°3128180658-7 de doña Javiera Lara León, Cédula de identidad N°18.676.5204-5
- 10) Licencia Médica N°3125131857-K de doña Javiera Lara León, Cédula de identidad N°18.676.5204-5
- 11) Licencia Médica N°3127869908-7 de don Gerson Gárate Silva, Cédula de identidad N°20.279.133-6
- 12) Licencia Médica N°3127669357-K de don Gerson Gárate Silva, Cédula de identidad N°20.279.133-6
- 13) Licencia Médica N°3127410672-3 de don Sergio Acevedo Vidal, Cédula de identidad N°6.037.922-K
- 14) Licencia Médica N°3127087168-9 de don Sergio Acevedo Vidal, Cédula de identidad N°6.037.922-K
- 15) Licencia Médica N°3127743252-4 de don Sergio Acevedo Vidal, Cédula de identidad N°6.037.922-K
- 16) Licencia Médica N°3127753191-3 de don Juan Pablo Llanquín Moya, Cédula de identidad N°16.266.912-5
- 17) Licencia Médica N°4-23172420-6 de don Juan Pablo Llanquín Moya, Cédula de identidad N°16.266.912-5
- 18) Licencia Médica N°4-23509229-8 de don Juan Pablo Llanquín Moya, Cédula de identidad N°16.266.912-5
- 19) Licencia Médica N°3123581645-4 de doña Denissa Contreras Riveros, Cédula de identidad N°16.440.995-3
- 20) Licencia Médica N°3128184676-7 de doña Denissa Contreras Riveros, Cédula de identidad N°16.440.995-3
- 21) Licencia Médica N°3124934960-3 de doña Denissa Contreras Riveros, Cédula de identidad N°16.440.995-3

Sin otro particular,
Saluda atentamente,





Fecha Emisión: 16-04-2026

Hora Emisión: 10:57

N° Certificado: 2000/2026/19120633

Certificado de Cumplimiento de Obligaciones Laborales y Previsionales

La Dirección del Trabajo, respecto de la empresa solicitante que se individualiza a continuación, en su calidad de CONTRATISTA y de conformidad con la información entregada en la Solicitud de Certificado, que es de su responsabilidad, certifica lo siguiente:

1 - Antecedentes del Empleador/a Empresa Principal

1.1 - Antecedentes Empleador (solicitante)

Nombre o Razón Social	RUT		
CORPORACION MUNICIPAL DE DEPORTES DE PUENTE ALTO	65.065.121-9		
Representante Legal	RUT Representante Legal		
ARIEL ESPINOZA	15.434.911-1		
Código Actividad Económica	Correo Electrónico	Teléfono	
ACTIVIDADES DE OTRAS ASOCIACIONES N.C.P.	m.barbero@deportespuentealto.cl	972399179	
Región	Comuna		
REGION METROPOLITANA	PUENTE ALTO		
Calle	Número	Departamento	
AVDA CONCHA Y TORO	462		

1.2 - Empresa Principal

Nombre o Razón Social	RUT		
I MUNICIPALIDAD DE PUENTE ALTO	69.072.100-7		
Representante Legal	RUT Representante Legal		
Toledo Herrera Matias Jair	17.414.523-7		
Calle	Número	Región	Comuna
AVDA CONCHA Y TORO 1820	1820	REGION METROPOLITANA	PUENTE ALTO

2 - Obra / Faena / Servicio

Nombre Según Contrato Civil	Modo Participación		
MUNICIPALIDAD DE PUENTE ALTO	Contratista		
Tipo de Obra	Empresa Principal		
Pública	I MUNICIPALIDAD DE PUENTE ALTO		
Domicilio	Número	Región	Comuna
Av. Concha y Toro	1820	REGION METROPOLITANA	PUENTE ALTO

3 - Periodos

Objetivo del Certificado

Cursar estado de pago

Institución Recaudadora

Previred

3.1 - Periodo : Marzo 2026

Trabajadores	Vigentes 144	Despedidos 0	
Cotizaciones Previsionales	Pagadas Si	Adjunta Nomina No	
Remuneraciones	Pagadas 144	No Pagadas 0	Monto Informado \$171.476.980
Indemnización Sustitutiva del Aviso Previo	Pagadas No Aplica	No Pagadas No Aplica	Monto Informado No Aplica
Indemnización por Año(s) de Servicio	Pagadas No Aplica	No Pagadas No Aplica	Monto Informado No Aplica

4 - Periodo de Certificado y Ámbito de Validez

Este certificado tiene validez en todo el Territorio Nacional siempre que no contenga adulteraciones y/o enmendaduras. Abarca solo la Obra, Faena o Servicio MUNICIPALIDAD DE PUENTE ALTO en el (los) periodo(s):

- Marzo 2026

5 - Información Importante

Es responsabilidad de la Empresa principal verificar que los datos consignados en este Certificado y entregados por el propio solicitante correspondan a la realidad de los servicios prestados en su calidad de Contratista o Subcontratista, según sea el caso, como por ejemplo "Total Trabajadores Vigentes", del punto 3 del presente Certificado.



Alejandro Enrique Salazar Aguirre
Jefe Unidad de Gestión y Control de Procedimientos
Dirección del Trabajo

Verifica este certificado en el sitio verificador.dirtrab.cl e ingresa:

Nº Certificado: 2000/2026/19120633 Clave: z9PGb612



Oficina Virtual
Dirección del Trabajo

Código de Certificado

BGQBLBGVLGNQ

CERTIFICADO DE ANTECEDENTES LABORALES Y PREVISIONALES

La Dirección del Trabajo, CERTIFICA que, respecto del empleador que se individualiza a continuación, se registran, en las bases informáticas de la Dirección del Trabajo, los antecedentes que se detallan en el presente:

1. INDIVIDUALIZACIÓN DEL EMPLEADOR:

RUT	RAZÓN SOCIAL/NOMBRE
65065121-9	CORPORACION MUNICIPAL DE DEPORTES DE PUENTE ALTO

RUT REPRESENTANTE LEGAL	NOMBRE REPRESENTANTE LEGAL
15434911-1	ARIEL ENRIQUE ESPINOZA GALLARDO

DOMICILIO

DIRECCIÓN	REGIÓN	COMUNA
AVDA CONCHA Y TORO 462	REGION METROPOLITANA	PUENTE ALTO

CORREO ELECTRÓNICO	TELÉFONO	CÓDIGO ACTIVIDAD ECONÓMICA
marghira24@gmail.com	972399179	949909

2. ANTECEDENTES LABORALES Y PREVISIONALES: (Disponibles en Sistema Informático de la Dirección del Trabajo y Boletín de Infractores a la Legislación Laboral y Previsional.)

MULTAS EJECUTORIADAS NO PUBLICADAS EN EL BOLETÍN DE INFRACTORES (Dirección del Trabajo DTPLUS)

N° de Multa	N° Unidades Monetarias	Tipo Unidad Monetaria	Estado
NO REGISTRA			

MULTAS EJECUTORIADAS PUBLICADAS EN EL BOLETÍN DE INFRACTORES (EQUIFAX)

N° de Multa	Tipo Unidad Monetaria	Monto en \$
521	MULTA EN UTM	2745880
541	MULTA EN UTM	1372940

DEUDA PREVISIONAL PUBLICADA EN EL BOLETÍN DE INFRACTORES (EQUIFAX - BOLETIN N°)

Motivo	Institución	Monto en UTM	Monto en \$
NO REGISTRA			

Certificado emitido el 06/04/2026 a las 12:17:10 Hrs.

Código de verificación: BGQBLBGVLGNQ

Para verificar el documento ingresar a portal Mi DT www.midt.dirtrab.cl



RODRIGO TRULLÉN JARA
INSPECTOR DEL TRABAJO
DIRECCIÓN DEL TRABAJO



Fecha 19-02-2026 - 12:05 PM

Comprobante de pago tesorería

Detalle del pago	
Folio	2026021839321414
Nombre o razón social	CORPORACION MUNICIPAL DE DEPORTES DE PUENTE ALTO
Rut Empresa	65.065.121-9
Cuenta Corriente	10711708
Moneda	CLP
Monto	\$1392220.0000
Origen del Pago	Tesorería
Estado del Pago	Pago Exitoso
Fecha del Pago	18/02/2026

Atentamente,

Banco de Crédito e Inversiones





FOLIO: 26- 54
 FECHA: 11 de febrero de 2026

DECRETO DE PAGO

Corporación Municipal de Deportes Pagara a: **TESORERIA GENERAL DE LA REPUBLICA**
 RUT: 60.805.000-0

Cantidad de **DOS MILLONES SETECIENTOS OCHENTA Y CUATRO MIL CUATROCIENTOS CUARENTA** PESOS **\$1.392.220**

Que Corresponde a **FOLIO N°2056/25/54 MULTAS - IPT CORDILLERA** **RESOLUCION 30-2026**

IMPUTECE AL GASTO A: **CUENTA CORRIENTE N.° 10711708**

CUENTA CORRIENTE	NOMBRE DE LA CUENTA	VALOR
N.° 10711708	FONDOS PROPIOS	\$1.392.220
PAGO TOTAL		\$1.392.220

REG. CONTABLE:

- CUENTA CORRIENTE N.° 10711708
 FONDOS PROPIOS


 Director Ejecutivo (S)
 Enzo Hernandez Hernandez
 Corporación Municipal de Deportes de Puente Alto


 Dirección de Control (S)
 Estefania Betancourt Saez
 Corporación Municipal de Deportes de Puente Alto


 Dirección de Finanzas (S) y
 Cesar Montero Zuriga
 Corporación Municipal de Deportes de Puente Alto


 Asesoría Jurídica
 Rodrigo Saldias Sanchez
 Corporación Municipal de Deportes de Puente Alto



t-46



FOLIO: 26- 51
FECHA: 11 de febrero de 2026

DECRETO DE PAGO

Corporacion Municipal de Deportes Pagara a: TESORERIA GENERAL DE LA REPUBLICA
RUT: 60.805.000-0

Cantidad de DOS MILLONES SETECIENTOS OCHENTA Y CUATRO MIL CUATROCIENTOS CUARENTA PESOS \$2.784.440

Que Corresponde a FOLIO N°2056/25/54 MULTAS - IPT CORDILLERA RESOLUCION 30-2026

IMPUTECE AL GASTO A: CUENTA CORRIENTE N.° 10711708

CUENTA CORRIENTE	NOMBRE DE LA CUENTA	VALOR
N.° 10711708	FONDOS PROPIOS	\$2.784.440
PAGO TOTAL		\$2.784.440

REG. CONTABLE:

- CUENTA CORRIENTE N.° 10711708
FONDOS PROPIOS

Director Ejecutivo
Ariel Espinoza Gallardo



Direccion de Control
Oscar Diaz Castillo



Corporación Municipal de Deportes de Puente Alto

Corporación Municipal de Deportes de Puente Alto

Direccion de Finanzas (S)
Cesar Montenegro Zuñiga



Corporación Municipal de Deportes de Puente Alto

Asesoría Jurídica
Estefania Betancourt Saez

Corporación Municipal de Deportes de Puente Alto



CORP. MUNICIPAL DE DEPORTES PUENTE ALTO
06-2026
09-2026
VS CONTABILIDAD



Comprobante de Pago



Tu pago se ha realizado con éxito en Tesorería

Monto del pago: \$2.784.440

Trámite realizado en:
Tesorería General de la Republica

Fecha de pago:
11-02-2026

Identificación del pago:
2026021161712773

Institución Recaudadora:
BANCO DE CREDITO E INVERSIONES

Detalle del pago

RUT - ROL				Formulario	Id De Transaccion	Folio	Obtener Docun
65065121	42	2026021138883442	1088250521	Comprobante de Pago	\$2.784.440		

Items por Página: 5 0 of 0 |< < > >|

ILUSTRE MUNICIPALIDAD DE PUENTE ALTO - DIRECCION DE CONTROL
CORPORACION DE DEPORTE
INFORME TRIMESTRE I - 2026

MONTO SUBVENCION MUNICIPAL ANUAL	\$ 4,005,640,400
MONTO ENTREGADO	\$ 1,000,000,000
MONTO RENDIDO AL 31/03/2026	\$ 408,712,775
SALDO POR RENDIR	\$ 591,287,225
MONTO OBSERVADO	\$ 19,122,468

Detalle del gasto	ENE	FEB	MAR
Gastos de Operación	\$ 298,708	\$ 35,408,811	
Gastos de Personal	\$ 101,847,361	\$ 271,157,895	
Gastos de Inversión	\$ -	\$ -	
Total gastado	\$ 102,146,069	\$ 306,566,706	

FUENTE: Rendiciones realizadas por la Corp. De Deporte al Sistema de Rendición de Cuentas, de Contraloría General de la República (Sisrec)

Información Elaborada por
 Alejandra Romero Carmona
 Enc. Depto. Control Presupuestario

**ILUSTRE MUNICIPALIDAD DE PUENTE ALTO - DIRECCION DE CONTROL
CORPORACION DE CULTURA
INFORME TRIMESTRE I - 2026**

MONTO SUBVENCION MUNICIPAL ANUAL	\$ 2,135,190,300
MONTO ENTREGADO	\$ 600,000,000
MONTO RENDIDO AL 31/03/26	\$ 178,122,998
MONTO POR RENDIR	\$ 421,877,002
MONTO OBSERVADO	\$ 4,373,140

Detalle del gasto	Enero	Febrero	Marzo
Gastos de Operación	\$ 21,350	\$ 13,759,150	
Gastos de Personal	\$ 62,745,699	\$ 101,596,799	
Gastos de Inversión	\$ -	\$ -	
Devolución	\$ 62,767,049	\$ 115,355,949	\$ -
MONTO OBSERVADO	\$ 4,373,140		

FUENTE: Rendiciones realizadas por la Corp. De Cultura al Sistema de Rendición de Cuentas, de Contraloría General de la República (Sisrec)

Información Elaborada por
Alejandra Romero Carmona
Enc Depto Control Presupuestario.

ILUSTRE MUNICIPALIDAD DE PUENTE ALTO - DIRECCION DE CONTROL
CORPORACION PUEBLITO LAS VIZCACHAS
INFORME TRIMESTRE I - 2026

INGRESOS	
MONTO SUBVENCION MUNICIPAL ANUAL	\$ 1,708,637,300
MONTO ENTREGADO	\$ 942,386,446
MONTO RENDIDO AL 31/03/2026	\$ 285,170,150
MONTO OBSERVADO	\$ 68,212,476

Detalle del gasto	Enero	Febrero	Marzo
Gastos de Operación	\$ 23,715,749	\$ 42,786,633	
Gastos de Personal	\$ 118,670,693	\$ 82,777,666	
Gastos de Inversión		\$ 17,219,409	
Devolucion	\$ -		
MONTO OBSERVADO	\$ 142,386,442	\$ 142,783,708	\$ -
		\$ 68,212,476	

FUENTE: Rendiciones realizadas por la Corp. Pueblito Las Vizcachas al Sistema de Rendicion de Cuentas, de Contraloria General de la Republica (Sisrec)

Informacion Elaborada por
 Alejandra Romero Carmona
 Enc. Depto Control Presupuestario.

**ILUSTRE MUNICIPALIDAD DE PUENTE ALTO - DIRECCION DE CONTROL
CORPORACION EDUCACION, SALUD Y ATENCION MENORES
COMPLEMENTO A INFORME TRIMESTRE I - 2026**

Resumen de Ingresos y Egresos Rendición Transferencia Municipal 2026.

Detalle de aportes según Decreto Exento N°76

	Monto Aportado	Monto Entregado	Monto rendido	Monto por rendir	Monto Observado
Salud	\$ 600,000,000	\$ 550,000,000	\$ 400,000,000	\$ 150,000,000	\$ 225,000,007
Educación	\$ 7,617,044,000	\$ 2,019,507,334	\$ 1,869,507,334	\$ 150,000,000	\$ 594,150,927
Menores	\$ 2,014,420,000	\$ 953,050,667	\$ 810,490,667	\$ 142,560,000	\$ 486,105,134
Total	10,231,464,000	3,522,558,001	3,079,998,001	442,560,000	1,285,256,068

Montos Rendidos

	Enero	Febrero	Marzo	Total
Educación				
Monto Rendido	\$ 1,269,507,334	\$ 400,000,000	\$ 200,000,000	\$ 1,869,507,334
Monto Observado	\$ 394,150,927	\$ 394,150,927	\$ 200,000,000	\$ 594,150,927

	Enero	Febrero	Marzo	Total
Pre Basica				
Monto Rendido	\$ 335,737,000	\$ 300,000,000	\$ 174,753,667	\$ 810,490,667
Monto Observado	\$ 64,195,608	\$ 300,000,000	\$ 101,909,526	\$ 466,105,134

	Enero	Febrero	Marzo	Total
Salud				
Monto Rendido	\$ 100,000,000	\$ 100,000,000	\$ 200,000,000	\$ 400,000,000
Monto Observado	\$ 100,000,000	\$ 100,000,000	\$ 125,000,007	\$ 225,000,007

FUENTE: Rendiciones realizadas por la Corp. De Educación, Salud y Atención de Menores, al Sistema de Rendición de Cuentas, de Contraloría General de la República (Sisreac)

**ILUSTRE MUNICIPALIDAD DE PUENTE ALTO - DIRECCION DE CONTROL
 INFORME TRIMESTRE I - 2026**

Estado de Subvenciones Otorgadas 2026
 AL 31/03/2026

Corporaciones Municipal

ORGANIZACIÓN	MONTO OTORGADO	MONTO CUOTAS ENTREGADAS	MONTO RENDIDO	MONTO OBSERVADO
Educacion Salud y At. Menores	\$10,231,464,000	\$3,522,558,001	\$0	\$502,438,395
Educacion Salud y At. Menores	\$7,617,044,000	\$2,019,507,334		\$98,858,061
Salud	\$600,000,000	\$550,000,000		\$403,580,334
Atencion Menores	\$2,014,420,000	\$953,050,667		\$19,122,468
Deporte	\$4,005,640,400	\$1,000,000,000	\$408,712,775	\$4,373,140
Cultura	\$2,135,190,300	\$600,000,000	\$178,122,998	\$68,212,476
Pueblito las Vizcachas	\$1,708,637,300	\$942,386,446	\$285,170,150	

Monto rendido, es el monto que suma la documentación de respaldo en plataforma de Contraloría General de la Republica (SISREC)

Monto Observado, es el monto que suma la documentación de respaldo, a la cual la Dirección de Control le ha encontrado reparo y debe ser subsanada

**ILUSTRE MUNICIPALIDAD DE PUENTE ALTO - DIRECCION DE CONTROL
INFORME TRIMESTRE I - 2026**

Estado de Subvenciones Otorgadas AL 31/03/2026

INSTITUCIONES BENEFICIADAS

ORGANIZACIÓN	MONTO OTORGADO	MONTO ENTREGADO	MONTO RENDIDO
Asociacion de Basquetbol Puente Alto Cordillera	\$ 15,000,000	\$ 15,000,000	\$ 15,000,000
Club Deportivo de Futbol Municipal Puente Alto	\$ 200,000,000	\$ 200,000,000	\$ -
Club Deportivo Basquetbol Municipal Puente Alto	\$ 316,770,000	\$ 316,770,000	\$ -
Totales	\$ 531,770,000	\$ 531,770,000	\$ 15,000,000

**ILUSTRE MUNICIPALIDAD DE PUENTE ALTO - DIRECCION DE CONTROL
INFORME TRIMESTRE I - 2026**

Organizaciones pendientes de Rendicion de Fondos

Ex N°	Monto	Institución
1008 (2016)	821,300	AGRUPACION FOLCLORICA DANZARES CORDILLERANOS
1164 (2016)	550,960	JJV SAN MIGUEL VI RUT: 65120227-2
1170 (2016)	817,581	JJV VILLA EL VOLCAN SAN JOSE III BAJOS DE MENA
1033 (2016)	859,980	MISIÓN IGLESIA EVANGELICA DE NUESTRO SEÑOR DE NAZARETH
1029 (2016)	2,000,000	PARROQUIA SAN MATIAS
707 (2017)	8,000,000	ARDA CORDILLERA
1220 (2017)	6,600,000	MONASTERIO SANTA CLARA
708 (2017)	4,284,000	SIND TRABAJADORES INDEP COMERC FERIA PERSA UNION Y ESFUERZO
1079 (2018)	9,000,000	HOGAR DE CRISTO
175 (2019)	3,484,000	FUNDACION LAS ROSAS
2500 (2020)	8,000,000	CAMARA DE COM Y TURISMO PTE ALTO
2304 (2023)	20,000,000	EDUCERE
2108 (2023)	1,040,000	JJV SAN JOSE DE LAS CLARAS

**Fondos Concursables
Año 2019**

Ex N°	Monto	Institución
611	750,000	AGRUPACION FOLCLORICA JOQUEDEHUE
606	918,480	CENTRO ABIERTO RAYITO DE LUZ CASA VIEJAS
503	1,600,000	CLUB DEPORTIVO ESTRELLA NACIONAL DE PUENTE ALTO
595	1,000,000	CLUB DEPORTIVO OLIMPO
573	1,000,000	CLUB DEPORTIVO PAHCH
505	784,030	CLUB DEPORTIVO PUENTE ALTO PATINAJE
588	601,970	JUNTA DE VECINOS LOS REYES MAGOS VILLA ALTOS DEL MAIPO
557	771,390	JUNTA DE VECINOS MARTA BRUNET PLAZA UNION Y FUERZA
515	600,000	JUNTA DE VECINOS NEVADOS DEL MAIPO CON ESFUERZO
520	697,940	JUNTA DE VECINOS RENACER MANUEL PLAZA
602	649,980	JUNTA DE VECINOS RENACER SAN MIGUEL II
669	525,130	SINDICATO DE FERIAS LIBRES BAJOS DE MENA 2

**Fondos Concursables
Año 2021**

Ex N°	Monto	Institución
2,159	1,000,000	CENTRO DE PADRES Y APODERADOS FUNDACION DON QUIJOTE
2,222	949,780	JUNTA DE VECINOS LOS TRONCOS

Fondos Concursables

Ex N°	Monto	Institución
742	643,940	AGRUPACION DE MUJERES FORTALEZA DE MUJER

**Fondos Concursables
Año 2025**

Ex N°	Monto	Institución
2,369	993,690	COMITE DE ADELANTO CRECIENDO JUNTOS
2,369	987,870	AGRUPACION DE DISCAPACIDAD PADRES AZULES JUNTOS PODEMOS
2,369	992,000	AGRUPACION FOLCLORICA RENACER DE VISTA HERMOSA
2,369	749,850	CAM SUEÑOS DEL MAÑANA
2,369	649,990	JJV VILLA DON RAMON

Año 2025

Ex N°	Monto	Institución
1,626	10,000,000	Fundacion Abrazo Fraterno

**ILUSTRE MUNICIPALIDAD DE PUENTE ALTO - DIRECCION DE CONTROL
INFORME TRIMESTRE I - 2026**

PRINCIPIO DE SANIDAD Y EQUILIBRIO EN EL PRESUPUESTO APROBADO

INGRESOS TOTALES	-	GASTOS TOTALES		
\$ 162,298,350,461	-	\$ 162,298,350,461	=	0

* Desequilibrio Presupuestario si el valor resultante es negativo
Equilibrio si el valor resultante es Positivo.

ILUSTRE MUNICIPALIDAD DE PUENTE ALTO - DIRECCION DE CONTROL
INFORME TRIMESTRE I - 2026

DEFICIT/SUPERÁVIT
ACUMULADO
EN BASE DEVENGADO

	SALDO INICIAL CAJA REAL	\$	14,384,967,749
+	INGRESOS DEVENGADO EN PERIODO DE ANALISIS	\$	34,901,203,976
-	GASTOS DEVENGADO EN PERIODO DE ANALISIS	\$	<u>38,129,892,324</u>
		\$	11,156,279,401

AL 31/03/2026

(*) Deficit si el valor resultante es negativo y superavit si el valor resultante es positivo

**ILUSTRE MUNICIPALIDAD DE PUENTE ALTO - DIRECCION DE CONTROL
INFORME TRIMESTRE I - 2026**

Estado de Situación presupuestaria
desde 1/01/2026 al 31/03/2026

	PRESUPUESTO		ACTUALIZADO	EJECUCION		SALDO PRES.
	INICIAL	ACTUALIZADO		DEVENGADO	PERCIBIDO	
INGRESOS						
03	CxC Tributo Sobre el Uso de Bienes	\$ 43,344,171,000	\$ 43,344,171,000	\$ 15,015,169,696	\$ 15,015,169,696	\$ 28,329,001,304
05	CxC Transferencias Corrientes	\$ 1,690,312,000	\$ 1,690,312,000	\$ 301,724,518	\$ 301,724,518	\$ 1,388,587,482
	cxc Renta de la Propiedad	\$ -	\$ 840,000,000	\$ 147,914,222	\$ 147,914,222	\$ 692,085,778
07	CxC Ingresos de Operación	\$ 1,860,561,000	\$ 1,860,561,000	\$ 453,549,867	\$ 453,549,867	\$ 1,407,011,133
08	CxC Otros Ingresos Ctes	\$ 96,564,544,000	\$ 98,276,253,812	\$ 17,204,871,185	\$ 17,204,871,185	\$ 81,071,382,627
12	CxC Recuperación de Prestamos	\$ 501,476,000	\$ 1,361,754,000	\$ 1,148,094,922	\$ 1,148,094,922	\$ 213,659,078
13	CxC Transferencias para gastos de Capital	\$ -	\$ 540,330,900	\$ 629,879,566	\$ 629,879,566	\$ (89,548,666)
15	Sub total	\$ 143,961,064,000	\$ 147,913,382,712	\$ 34,901,203,976	\$ 34,901,203,976	\$ 113,012,178,736
	Saldo Inicial de Caja	\$ 9,800,000,000	\$ 14,384,967,749	\$ 0	\$ -	\$ 14,384,967,749
	Total	\$ 153,761,064,000	\$ 162,298,350,461	\$ 34,901,203,976	\$ 34,901,203,976	\$ 127,387,146,485
GASTOS						
21	CxP Gastos en personal	\$ 48,196,543,000	\$ 48,196,543,000	\$ 11,369,327,437	\$ 11,369,327,437	\$ 36,827,215,563
22	CxP bienes y Serv. De Consumo	\$ 63,772,537,000	\$ 69,325,712,753	\$ 17,810,721,450	\$ 17,810,721,450	\$ 51,514,991,303
23	CxP Prestacion de Seg. Social	\$ 319,230,000	\$ 419,230,000	\$ 417,052,418	\$ 417,052,418	\$ 2,177,582
24	CxP Transferencias Ctes	\$ 36,164,668,000	\$ 37,225,314,203	\$ 7,652,002,968	\$ 7,652,002,968	\$ 29,573,311,235
25	CxP Integros al fisco	\$ 1,250,000	\$ 3,202,995	\$ 1,952,995	\$ 1,952,995	\$ 1,250,000
26	CxP Otros gastos Ctes	\$ 724,231,000	\$ 724,231,000	\$ 122,181,883	\$ 122,181,883	\$ 602,049,117
29	CxP Adquisicion de Activos No financ.	\$ 560,486,000	\$ 560,486,000	\$ 75,637,550	\$ 75,637,550	\$ 484,848,450
31	CxP Iniciativas de inversión	\$ 3,831,843,000	\$ 5,587,269,006	\$ 641,144,306	\$ 641,144,306	\$ 4,946,124,700
33	CxP Transferencias de capital	\$ 10,276,000	\$ 76,361,504	\$ 29,348,617	\$ 29,348,617	\$ 47,012,887
34	CxP Serv. De la Deuda	\$ 180,000,000	\$ 180,000,000	\$ 10,522,700	\$ 10,522,700	\$ 169,477,300
	Sub Total	\$ 153,761,064,000	\$ 162,298,350,461	\$ 38,129,892,324	\$ 38,129,892,324	\$ 124,168,458,137
35	Saldo Final de Caja	\$ 153,761,064,000	\$ 14,374,881,561	\$ 38,129,892,324	\$ 38,129,892,324	\$ 14,374,881,561
	Total	\$ 153,761,064,000	\$ 176,673,232,022	\$ 38,129,892,324	\$ 38,129,892,324	\$ 138,543,339,698

ILUSTRE MUNICIPALIDAD DE PUENTE ALTO - DIRECCION DE CONTROL
INFORME TRIMESTRE I - 2026

- COEFICIENTE DE INGRESOS PROPIOS (CIP) **

Muestra la capacidad para generar ingresos propios en relacion a los ingresos totales

Se tienen los siguientes cálculos, primero el CIP Anual (presupuesto vigente):

<u>Ingresos propios 2025</u>	*	100	=	
<u>Ingresos totales 2026</u>				
\$ 126,448,923,625	*	100	=	78%
\$ 162,298,350,461				

* porcentaje de ingresos propios v/s ingresos totales

** Presupuesto vigente

**ILUSTRE MUNICIPALIDAD DE PUENTE ALTO - DIRECCION DE CONTROL
INFORME TRIMESTRE I - 2026**

DEFICIT/SUPERÁVIT
ACUMULADO
EN BASE EFECTIVO MODIFICADO Y DEVENGADO

	SALDO INICIAL al 1/1/2026	\$	14,384,967,749
+	INGRESOS PERCIBIDOS al 31/03	\$	34,901,203,976
-	GASTOS DEVENGADO al 31/03	\$	<u>38,129,892,324</u>
		\$	11,156,279,401

(*) Deficit si el valor resultante es negativo y superavit si el valor resultante es positivo

ILUSTRE MUNICIPALIDAD DE PUENTE ALTO - DIRECCION DE CONTROL
INFORME TRIMESTRE I - 2026

COEFICIENTE DE SOLVENCIA ECONÓMICA (CSE)

*

INGRESOS PROPIOS 2025

=

GASTO OPERACIONALES 2026

\$ 126,448,923,625

=

\$ 4.33 %

\$ 29,180,048,887

* Establece la cuantía de los gastos de operación en relación a sus ingresos propios.

Los gastos de Operación se componen de Gastos en Personal más los Gastos en Bienes y Servicios de Consumo Pagados.
mide la capacidad de la Municipalidad para financiar sus gastos operacionales básicos y su RRHH
Asociación Chilena de Municipalidades recomienda un factor de (2,5), bajo este factor se limitan las posibilidades de desarrollo de la comuna.

ILUSTRE MUNICIPALIDAD DE PUENTE ALTO - DIRECCION DE CONTROL
INFORME TRIMESTRE I - 2026

DEPENDENCIA DEL FCM **
 PROYECCION ANUAL

INGRESOS PRESUPUESTADOS FCM	*	100	=	
<hr style="width: 100%;"/>				
INGRESOS PROPIOS 2025				
\$ 104,795,402,696	*	100	=	82.88 %
<hr style="width: 100%;"/>				
\$ 126,448,923,625				↓

Grado de dependencia en razón, de los ingresos propios generados vs los aportes del FCM

* porcentaje de ingresos propios v/s ingresos totales
 Medir Gestión de Ingresos Propios Autogenerados.
 ** Presupuesto vigente

ILUSTRE MUNICIPALIDAD DE PUENTE ALTO - DIRECCION DE CONTROL
INFORME TRIMESTRE I - 2026

COEFICIENTE PRESUPUESTARIO VIGENTE (CPVIG)

<u>Presupuesto Vigente 2026 - Presupuesto Inicial 2026</u>	*	100	=	
Presupuesto Inicial 2026				
\$ 8,537,286,461	*	100	=	5.55 %
<u>\$ 153,761,064,000</u>				

Indica la variación del Presupuesto Vigente con respecto al Presupuesto inicial.
(Porcentaje de variación en Formulación del Presupuesto)

Balance De Ejecución Presupuestaria Acumulado

I. ILUSTRE MUNICIPALIDAD DE PUENTE ALTO	
REGION	Metropolitana
TRIMESTRE	PRIMERO
AREA	MUNICIPAL
FECHA	Del 01-01-2026 Al 31-01-

INGRESOS AÑO 2026

Clasificación Presupuestaria						Denominación	Presupuesto Inicial	Presupuesto Vigente	Ingresos Percibidos	Saldo Presupuestario	Ingresos por Percibir
Sub.Item.Asig											
(1)	(2)	(3)	(4)	(5)	(6)	(7)	(8)	(9)			
115						DEUDORES PRESUPUESTARIOS	153.761.064.000	162.298.350.461	34.901.203.976	127.397.146.485	2.752.361.400
	03					C X C TRIBUTOS SOBRE EL USO DE BIENES Y LA REALIZA	43.344.171.000	43.344.171.000	15.015.169.696	28.329.001.304	336.072.116
		01				PATENTES Y TASAS POR DERECHOS	15.010.941.000	15.010.941.000	4.816.741.878	10.194.199.122	336.072.116
			001			PATENTES MUNICIPALES	5.267.451.981	5.267.451.981	2.311.048.363	2.956.403.618	186.128.625
				001		DE BENEFICIO MUNICIPAL	5.267.451.981	5.267.451.981	2.311.048.363	2.956.403.618	186.128.625
				001		PATENTE INDUSTRIAL ART 24	1.203.814.830	1.203.814.830	499.004.557	704.810.273	644.582
				002		PATENTE COMERCIAL	3.294.428.372	3.294.428.372	1.434.397.991	1.860.030.381	97.174.746
				003		PATENTE PROFESIONAL	43.951.671	43.951.671	20.498.043	23.453.628	9.556.532
				004		PATENTE DE ALCOHOL ART 24	126.482.478	126.482.478	69.319.808	57.162.670	726.102
				005		PATENTE DE ALCOHOL ART 140	23.537.202	23.537.202	0	23.537.202	0
				006		PATENTE INDUSTRIAL MICROEMPRESAS	931.809	931.809	352.616	579.193	184.802
				007		PATENTE COMERCIAL MICROEMPRESAS	298.330.710	298.330.710	141.465.330	156.865.380	58.805.989
				008		PATENTE PROVISORIA	59.979.652	59.979.652	35.804.826	24.174.826	0
				009		PATENTE PROVISORIA COMERCIAL	0	0	0	0	0
				010		PATENTE KIOSCO EN LA VIA PUBLICA	8.676.890	8.676.890	4.321.378	4.355.512	2.311.147
				011		PATENTE FERIAS LIBRES	172.805.419	172.805.419	84.225.087	88.580.332	16.724.725
				012		PERMISO PRECARIO	34.512.948	34.512.948	19.255.901	15.257.047	0
			999			OTRAS PATENTES MUNICIPALES	0	0	2.402.826	-2.402.826	0
				002		DE BENEFICIO FONDO COMUN MUNICIPAL	0	0	0	0	0
				001		DE BENEFICIO FONDO COMUN MUNICIPAL	0	0	0	0	0
			002			DERECHOS DE ASEO	5.244.217.707	5.244.217.707	1.035.377.101	4.208.840.606	119.384.186
				001		EN IMPUESTO TERRITORIAL	2.826.130.630	2.826.130.630	320.273.349	2.505.857.281	0
				001		DE CONTRIBUCIONES	2.826.130.630	2.826.130.630	320.273.349	2.505.857.281	0
				002		EN PATENTES MUNICIPALES	646.773.919	646.773.919	366.426.139	280.347.580	119.384.186
				001		ASEO PATENTE INDUSTRIAL ART 24	43.099.609	43.099.609	3.230.485	39.869.124	511.760
				002		ASEO PATENTE COMERCIAL	222.123.718	222.123.718	127.608.415	94.515.303	39.942.572
				003		ASEO PATENTE PROFESIONAL	29.971.661	29.971.661	18.087.313	11.884.348	9.035.967
				004		ASEO PATENTE DE ALCOHOL ART 24	7.130.511	7.130.511	4.797.750	2.332.761	127.940
				005		ASEO PATENTE DE ALCOHOL ART 140	0	0	0	0	0
				006		ASEO PATENTE INDUSTRIAL MICROEMPRESAS	604.589	604.589	351.835	252.754	159.925
				007		ASEO PATENTE COMERCIAL MICROEMPRESAS	179.892.800	179.892.800	114.027.819	65.864.981	51.453.357
				008		ASEO PATENTE PROVISORIA	8.598.237	8.598.237	7.498.977	1.099.260	0
				009		ASEO PATENTE PROVISORIA COMERCIAL	0	0	0	0	0
				010		ASEO PATENTE KIOSCO EN LA VIA PUBLICA	6.062.839	6.062.839	3.892.428	2.170.411	2.184.722
				011		ASEO PATENTE FERIAS LIBRES	125.829.784	125.829.784	76.523.463	49.306.321	15.967.943
				012		ASEO PERMISO PRECARIO	23.460.171	23.460.171	10.407.854	13.052.317	0
			003			CONTRIBUCION DIRECTA	1.771.313.158	1.771.313.158	348.677.413	1.422.635.745	0
				001		ASEO DOMICILIARIO	1.696.313.158	1.696.313.158	325.171.579	1.371.141.579	0
				002		RETIRO DE ESCOMBROS	75.000.000	75.000.000	23.505.834	51.494.166	0
			003			OTROS DERECHOS	3.139.709.404	3.139.709.404	1.038.286.344	2.101.423.060	30.559.305
				001		URBANIZACION Y CONSTRUCCION	976.000.000	976.000.000	363.816.996	612.183.004	0
				001		DERECHOS URBANIZACION Y CONSTRUCCION	976.000.000	976.000.000	363.816.996	612.183.004	0
				002		PERMISOS PROVISORIOS	0	0	0	0	0
				001		DERECHOS PATENTE PROVISORIA INDUSTRIAL	0	0	0	0	0
				002		DERECHOS PATENTE PROVISORIA COMERCIAL	0	0	0	0	0
				003		DERECHOS PERMISOS PRECARIOS	0	0	0	0	0
				999		OTROS DERECHOS PERMISOS PROVISORIOS	0	0	0	0	0
			003			PROPAGANDA	616.325.336	616.325.336	242.473.566	373.851.770	18.215.887
				001		DERECHOS PROPAGANDA PATENTE INDUSTRIAL ART 24	8.060.214	8.060.214	4.038.784	4.021.430	1.122.994
				002		DERECHOS PROPAGANDA PATENTE COMERCIAL	570.000.000	570.000.000	219.671.917	350.328.083	15.065.637

Balance De Ejecución Presupuestaria Acumulado

I. ILUSTRE MUNICIPALIDAD DE PUENTE ALTO	
REGION	Metropolitana
TRIMESTRE	PRIMERO
AREA	MUNICIPAL
FECHA	Del 01-01-2026 Al 31-01

INGRESOS AÑO 2026

Clasificación Presupuestaria	Denominación	Presupuesto Inicial	Presupuesto Vigente	Ingresos Percibidos	Saldo Presupuestario	Ingresos por Percibir
Sub.Item.Asig	(4)	(5)	(6)	(7)	(8)	(9)
(1) (2) (3) (4) (5) (6)						
003	DERECHOS PROPAGANDA PATENTE PROFESIONAL	1 602 564	1 602 564	695 976	906 588	139 502
004	DERECHOS PROPAGANDA PATENTE DE ALCOHOL ART 24	19 038 812	19 038 812	9 683 489	9 355 323	90 677
006	DERECHOS PROPAGANDA PATENTE INDUSTRIAL MICROEMPRES	396 915	396 915	139 504	257 411	104 628
007	DERECHOS PROPAGANDA PATENTE COMERCIAL MICROEMPRESA	14 232 371	14 232 371	6 286 718	7 945 653	1 692 449
008	DERECHOS PROPAGANDA PATENTES PROVISORIAS	0	0	1 772 348	-1 772 348	0
009	DERECHOS DE PROPAGANDA PATENTE EN LA VIA PU	0	0	0	0	0
010	DERECHOS DE PROPAGANDA PATENTE FERIAS LIBRES	0	0	0	0	0
011	DERECHOS PROPAGANDA PERMISOS PRECARIOS	0	0	0	0	0
999	DERECHOS DE OTRAS PROPAGANDAS	2 994 460	2 994 460	184 830	2 809 630	0
004	TRANSFERENCIA DE VEHICULOS	1 034 313 813	1 034 313 813	333 104 497	701 209 316	0
001	DERECHOS 1.5% TRANSFERENCIAS DE VEHICULOS	1 034 313 813	1 034 313 813	333 104 497	701 209 316	0
999	OTROS DERECHOS	513 070 255	513 070 255	98 891 285	414 178 970	12 343 418
001	DERECHOS EXTRACCION ARIDOS AGUAS ARRIBA RIO MAIPO	0	0	0	0	0
002	DERECHOS EXTRACCION ARIDOS AGUAS ABAJO RIO MAIPO	0	0	0	0	0
003	DERECHOS EXTRACCION ARIDOS POZO LASTRERO	0	0	0	0	0
004	DERECHOS OCUPACION B N U P PATENTES ENROLADAS	605 973	605 973	299 686	306 287	0
005	DERECHOS OCUPACION B N U P PATENTE INDUSTRIAL MIC	0	0	0	0	0
006	DERECHOS OCUPACION B N U P PATENTE COMERCIAL MICR	348 841	348 841	139 503	209 338	151 360
007	DERECHOS OCUPACION B N U P PATENTES PROVISORIAS	0	0	265 582	-265 582	0
008	DERECHOS OCUPACION B N U P OTRAS	158 632 233	158 632 233	70 474 364	88 157 869	12 192 058
009	DERECHOS DEPARTAMENTO DE TRANSITO	13 200 000	13 200 000	1 481 353	11 718 647	0
010	DERECHOS DEPARTAMENTO DE OBRAS (NO USAR)	0	0	0	0	0
011	DERECHOS DEPARTAMENTO DE ASF-CO	0	0	0	0	0
012	DERECHOS DEPARTAMENTO DE RENTAS	300 535 100	300 535 100	23 137 110	277 397 990	0
013	DERECHOS DEPARTAMENTO DE FINANZAS	0	0	0	0	0
014	OCUPACION CANCELACION	39 748 108	39 748 108	3 093 687	36 654 421	0
999	OTROS DERECHOS NO CLASIFICADOS	0	0	0	0	0
004	DERECHOS DE EXPLOTACION	144 000 000	144 000 000	36 000 000	108 000 000	0
001	CONCESSIONS	144 000 000	144 000 000	36 000 000	108 000 000	0
001	CONCESION RIO MAIPO	0	0	0	0	0
002	CONCESION ESTACIONAMIENTOS	144 000 000	144 000 000	36 000 000	108 000 000	0
003	OTRAS CONCESSIONS	0	0	0	0	0
999	OTROS NO CONSIDERADOS	0	0	0	0	0
999	OTROS CONVENIOS	1 215 561 908	1 215 561 908	396 030 070	819 531 838	0
001	CONVENIOS	1 215 561 908	1 215 561 908	396 030 070	819 531 838	0
001	CONVENIO PATENTES COMERCIALES	200 000 000	200 000 000	28 265 334	171 734 666	0
002	CONVENIO B N U P	5 000 000	5 000 000	0	5 000 000	0
003	CONVENIO PROPAGANDAS	5 000 000	5 000 000	0	5 000 000	0
004	CONVENIO EXTRACCION ARIDOS	5 000 000	5 000 000	3 452 306	1 547 694	0
005	CONVENIO EDIFICACIONES	5 000 000	5 000 000	0	5 000 000	0
006	CONVENIO REGULIZACIONES	5 000 000	5 000 000	0	5 000 000	0
007	CONVENIO PERMISOS DE CIRCULACION BENEFICIO MUNICIPAL	5 000 000	5 000 000	0	5 000 000	0
008	CONVENIO ASFO DOMICILIARIO	785 561 908	785 561 908	356 366 308	429 195 600	0
009	CONVENIO PERMISOS AMBULANTES	0	0	0	0	0
010	CONVENIO PERMISO DE CIRCULACION BENEFICIO C M	0	0	0	0	0
011	CONVENIO PATENTES NO ENROLADAS	200 000 000	200 000 000	7 946 122	192 053 878	0
012	CONVENIO DE DIRECCION DE OBRAS	0	0	0	0	0
002	OTROS NO CONSIDERADOS	0	0	0	0	0
001	OTROS DERECHOS NO CONSIDERADOS	0	0	0	0	0
999	OTROS CONVENIOS NO CONSIDERADOS	0	0	0	0	0
02	PERMISOS Y LICENCIAS	17 147 565 000	17 147 565 000	9 480 639 355	7 666 925 645	0
001	PERMISOS DE CIRCULACION	16 696 690 919	16 696 690 919	9 368 181 100	7 328 509 819	0

Balance De Ejecución Presupuestaria Acumulado

I. ILUSTRE MUNICIPALIDAD DE PUENTE ALTO	
REGION	Metropolitana
TRIMESTRE	PRIMERO
AREA	MUNICIPAL
FECHA	Del 01-01-2026 Al 31-01

INGRESOS AÑO 2026

Clasificación Presupuestaria	Denominación	Presupuesto Inicial	Presupuesto Vigente	Ingresos Percibidos	Saldo Presupuestario	Ingresos por Percibir
Sub.Item.Asig	(4)	(5)	(6)	(7)	(8)	(9)
(1) (2) (3) (4) (5) (6)						
001	DE BENEFICIO MUNICIPAL	6 261 259 094	6 261 259 094	3 513 099 575	2 748 159 519	0
001	PERMISOS DE CIRCULACION VENCIMIENTO MARZO 1 CUOTA	4 889 237 506	4 889 237 506	3 386 706 731	1 502 530 775	0
002	PERMISOS DE CIRCULACION VENCIMIENTO MARZO 2 CUOTA	1 117 863 118	1 117 863 118	36 141 857	1 081 721 261	0
003	PERMISOS DE CIRCULACION VENCIMIENTO MAYO	0	0	0	0	0
004	PERMISOS DE CIRCULACION VENCIMIENTO MAYO 2 CUOTA	0	0	0	0	0
005	PERMISOS DE CIRCULACION VENCIMIENTO SEPTIEMBRE	0	0	0	0	0
006	PERMISOS DE CIRCULACION VENCIMIENTO SEPTIEMBRE 2	0	0	0	0	0
007	PERMISOS DE CIRCULACION AÑOS ANTERIORES	254 158 470	254 158 470	90 250 987	163 907 483	0
002	DE BENEFICIO FONDO COMUN MUNICIPAL	10 435 431 825	10 435 431 825	5 855 081 525	4 580 350 300	0
001	PERMISOS DE CIRCULACION BENEFICIO FONDO COMUN MUNI	10 435 431 825	10 435 431 825	5 855 081 525	4 580 350 300	0
002	LICENCIAS DE CONDUCIR Y SIMILARES	450 874 081	450 874 081	112 458 255	338 415 826	0
001	LICENCIAS DE CONDUCIR Y SIMILARES	450 874 081	450 874 081	112 458 255	338 415 826	0
001	PRIMERA LICENCIA	320 420 358	320 420 358	71 316 980	249 103 378	0
002	PRIMERA LICENCIA D	4 170 545	4 170 545	7 686 517	-3 515 972	0
003	PRIMERA LICENCIA E	0	0	0	0	0
004	RECONOCIMIENTO LICENCIA EXTRANJERA B C D	82 429	82 429	41 851	40 578	0
005	RECONOCIMIENTO LICENCIA EXTRANJERA A1 A2	0	0	0	0	0
006	RECONOCIMIENTO LICENCIA EXTRANJERA PROFESIONAL	2 968 526	2 968 526	795 899	2 172 627	0
007	EXTENSION CLASE NO PROFESIONAL	32 109 504	32 109 504	5 316 063	26 793 441	0
008	EXTENSION CLASE PROFESIONAL	16 702 767	16 702 767	4 729 657	11 973 110	0
009	EXTENSION CLASE F	1 529 324	1 529 324	167 402	1 361 922	0
010	EXTENSION CLASE D	3 510 425	3 510 425	3 555 359	-44 934	0
011	CAMBIO CLASE Y EXTENSION CLASE D	0	0	0	0	0
012	CAMBIO A CLASE PROFESIONAL	1 070 669	1 070 669	376 735	693 934	0
013	RECUPERA CLASE B C D E	948 915	948 915	209 333	739 582	0
014	RECUPERA CLASE A1 A2	1 404 531	1 404 531	292 703	1 111 828	0
015	RECUPERA CLASE PROFESIONAL	373 184	373 184	0	373 184	0
016	MODIFICACION DE LICENCIA	336 832	336 832	55 772	281 060	0
017	DUPLICADOS	65 246 072	65 246 072	17 913 984	47 332 088	0
018	FACSIMIL	0	0	0	0	0
019	RECONOCIMIENTO LICENCIA EXTRANJERA EXTENSION NO PR	0	0	0	0	0
020	SEGUNDA CLASE PROFESIONAL	0	0	0	0	0
999	OTRAS LICENCIAS	0	0	0	0	0
999	OTROS PERMISOS Y LICENCIAS	0	0	0	0	0
999	OTROS PERMISOS Y LICENCIAS	0	0	0	0	0
999	OTROS PERMISOS Y LICENCIAS	0	0	0	0	0
03	PARTICIPACION EN IMPUESTO TERRITORIAL ART 37 D	11 185 665 000	11 185 665 000	717 788 463	10 467 876 537	0
001	PARTICIPACION DE IMPUESTO TERRITORIAL	0	0	0	0	0
001	PARTICIPACION DE IMPUESTO TERRITORIAL	0	0	0	0	0
001	PARTICIPACION DE IMPUESTO TERRITORIAL	0	0	0	0	0
002	PARTICIPACION EN IMPUESTO TERRITORIAL ART 37 D	11 185 665 000	11 185 665 000	717 788 463	10 467 876 537	0
001	PARTICIPACION EN IMPUESTO TERRITORIAL ART 37 D	11 185 665 000	11 185 665 000	717 788 463	10 467 876 537	0
001	ANTICIPO IMPUESTO TERRITORIAL	5 153 773 000	5 153 773 000	0	5 153 773 000	0
002	SAJDO IMPUESTO TERRITORIAL	6 031 892 000	6 031 892 000	717 788 463	5 314 103 537	0
99	OTROS TRIBUTOS	0	0	0	0	0
999	OTROS TRIBUTOS	0	0	0	0	0
999	OTROS TRIBUTOS	0	0	0	0	0
999	OTROS TRIBUTOS	0	0	0	0	0
05	C X C TRANSFERENCIAS CORRIENTES	1 690 312 000	1 690 312 000	301 724 518	1 388 587 482	0
01	DEL SECTOR PRIVADO	0	0	66 034 900	-66 034 900	0
001	DEL SECTOR PRIVADO	0	0	66 034 900	-66 034 900	0
001	DEL SECTOR PRIVADO	0	0	66 034 900	-66 034 900	0

Balance De Ejecución Presupuestaria Acumulado

I. ILUSTRE MUNICIPALIDAD DE PUENTE ALTO	
REGION	Metropolitana
TRIMESTRE	PRIMERO
AREA	MUNICIPAL
FECHA	Del 01-01-2026 Al 31-01

INGRESOS AÑO 2026

Clasificación Presupuestaria	Denominación	Presupuesto Inicial	Presupuesto Vigente	Ingresos Percibidos	Saldo Presupuestario	Ingresos por Percibir
Sub.Item.Asig	(4)	(5)	(6)	(7)	(8)	(9)
(1) (2) (3) (4) (5) (6)						
	DE L SECTOR PRIVADO	0	0	66 034 900	-66 034 900	0
03	DE OTRAS ENTIDADES PUBLICAS	1 690 312 000	1 690 312 000	235 689 618	1 454 622 382	0
002	DE LA SUBSCRIPCIÓN DE DESARROLLO REGIONAL Y ADMIN	1 450 000 000	1 450 000 000	0	1 450 000 000	0
001	FORTALECIMIENTO DE LA GESTIÓN MUNICIPAL	0	0	0	0	0
001	FORTALECIMIENTO DE LA GESTIÓN MUNICIPAL	0	0	0	0	0
002	DOM DIGITAL	0	0	0	0	0
002	DE LA SUBSCRIPCIÓN DE DESARROLLO REGIONAL Y ADMIN	0	0	0	0	0
001	COMPENSACION POR VIVIENDAS SOCIALES	0	0	0	0	0
999	OTRAS TRANSFERENCIAS CORRIENTES DE LA SUBDEF	1 450 000 000	1 450 000 000	0	1 450 000 000	0
001	OTRAS TRANSFERENCIAS CORRIENTES DE LA SUBDEF	0	0	0	0	0
999	OTRAS TRANSFERENCIAS CORRIENTES DE LA SUBDEF	1 450 000 000	1 450 000 000	0	1 450 000 000	0
003	DE LA SUBSCRIPCIÓN DE EDUCACION	0	0	0	0	0
001	SUBVENCIÓN DE ESCOLARIDAD - SUBVENCIÓN FISCAL MENS	0	0	0	0	0
001	SUBVENCIÓN FISCAL MENSUAL (NO USAR)	0	0	0	0	0
002	SUBVENCIÓN PARA EDUCACION ESPECIAL (NO USAR)	0	0	0	0	0
002	SUBVENCIÓN DE ESCOLARIDAD - SUBVENCIÓN PARA EDUCAC	0	0	0	0	0
001	SUBVENCIÓN ESCOLAR PREFERENCIAL 1 F Y N 20 248	0	0	0	0	0
002	FONDO DE APOYO A LA EDUCACION PUBLICA	0	0	0	0	0
999	OTROS (NO USAR)	0	0	0	0	0
003	ANTICIPOS DE LA SUBVENCIÓN DE EDUCACION (NO USAR)	0	0	0	0	0
001	ANTICIPO DE LA SUBVENCIÓN DE ESCOLARIDAD	0	0	0	0	0
004	SUBVENCIÓN ESCOLAR PREFERENCIAL 1 F Y N 20 248	0	0	0	0	0
001	SUBVENCIÓN ESCOLAR PREFERENCIAL 1 F Y N 20 248	0	0	0	0	0
999	OTROS (NO USAR)	0	0	0	0	0
001	OTROS (NO USAR)	0	0	0	0	0
004	DE LA JUNTA NACIONAL DE JARDINES INFANTILES	0	0	0	0	0
001	CONVENIOS EDUCACION PREBASICA	0	0	0	0	0
001	CONVENIO EDUCACION PREBASICA	0	0	0	0	0
005	DE L SERVICIO NACIONAL DE MENORES	0	0	0	0	0
001	SUBVENCIÓN MENORES EN SITUACIÓN IRREGULAR	0	0	0	0	0
001	SUBVENCIÓN MENORES EN SITUACIÓN IRREGULAR	0	0	0	0	0
006	DE L SERVICIO DE SALUD	0	0	0	0	0
001	ATENCIÓN PRIMARIA LEY N° 19 378, ART 49	0	0	0	0	0
001	ATENCIÓN PRIMARIA LEY 19 378 ART 49	0	0	0	0	0
002	APORTES AFECTADOS (NO USAR)	0	0	0	0	0
001	APORTES AFECTADOS (NO USAR)	0	0	0	0	0
003	ANTICIPOS DE LA PORTE ESTATAI (NO USAR)	0	0	0	0	0
001	ANTICIPOS DE LA PORTE ESTATAI (NO USAR)	0	0	0	0	0
007	DE L TESORO PUBLICO	240 312 000	240 312 000	235 689 618	4 622 382	0
001	PATENTES ACUICOLAS LEY N° 20 031, ART 8	0	0	0	0	0
001	PATENTES ACUICOLAS LEY N° 20 031, ART 8	0	0	0	0	0
004	BONIFICACION ADICIONAL LEY INCIUTIVO AL RETIRO	0	0	0	0	0
001	BONIFICACION ADICIONAL LEY DE INCENTIVO AL RETIRO	0	0	0	0	0
999	OTRAS TRANSFERENCIAS CORRIENTES DEL TESORO PUBLICO	240 312 000	240 312 000	235 689 618	4 622 382	0
999	OTRAS TRANSFERENCIAS CORRIENTES DEL TESORO PUBLICO	240 312 000	240 312 000	235 689 618	4 622 382	0
008	DE GOBIERNO REGIONAL	0	0	0	0	0
001	SUBVENCIÓN PARA ACTIVIDADES DE CARACTER CULTURAL	0	0	0	0	0
002	FONDO - INSPECCIÓN TÉCNICA COLIGIOS	0	0	0	0	0
002	SUBVENCIÓN PARA ACTIVIDADES DE CARACTER DEPORTIVO	0	0	0	0	0
001	2ª SUBVENCIÓN ACTIVIDADES DE CARACTER DEPORTIVO	0	0	0	0	0
999	SUBVENCIÓN PARA OTRAS ACTIVIDADES	0	0	0	0	0
009	DE LA DIRECCIÓN DE EDUCACION PUBLICA	0	0	0	0	0

Balance De Ejecución Presupuestaria Acumulado

I. ILUSTRE MUNICIPALIDAD DE PUENTE ALTO	
REGION	Metropolitana
TRIMESTRE	PRIMERO
AREA	MUNICIPAL
FECHA	Del 01-01-2026 Al 31-01

INGRESOS AÑO 2026

Clasificación Presupuestaria	Denominación	Presupuesto Inicial	Presupuesto Vigente	Ingresos Percibidos	Saldo Presupuestario	Ingresos por Percibir
Sub.Item.Asig	(4)	(5)	(6)	(7)	(8)	(9)
(1) (2) (3) (4) (5) (6)						
001	FONDO DE APOYO DE LA EDUCACION PUBLICA(NO USAR)	0	0	0	0	0
001	FONDO DE APOYO DE LA EDUCACION PUBLICA(NO USAR)	0	0	0	0	0
999	OTROS (NO USAR)	0	0	0	0	0
001	OTROS (NO USAR)	0	0	0	0	0
099	DE OTRAS ENTIDADES PUBLICAS	0	0	0	0	0
001	DE OTRAS ENTIDADES PUBLICAS	0	0	0	0	0
001	SERVICIO METROPOLITANO	0	0	0	0	0
002	METRO S A	0	0	0	0	0
003	MINISTERIO DE MEDIO AMBIENTE	0	0	0	0	0
004	INSTITUTO NACIONAL DE ESTADISTICAS	0	0	0	0	0
999	OTRAS ENTIDADES PUBLICAS	0	0	0	0	0
002	MINISTERIO DE DESARROLLO SOCIAL	0	0	0	0	0
001	REMANENTES 2020	0	0	0	0	0
100	DE OTRAS MUNICIPALIDADES	0	0	0	0	0
001	DE OTRAS MUNICIPALIDADES	0	0	0	0	0
001	DE OTRAS MUNICIPALIDADES	0	0	0	0	0
101	DE LA MUNICIPALIDAD A SERVICIOS INCORPORADOS A SU	0	0	0	0	0
001	DE LA MUNICIPALIDAD A SERVICIOS INCORPORADOS A SU	0	0	0	0	0
001	DE LA MUNICIPALIDAD A SERVICIOS INCORPORADOS A SU	0	0	0	0	0
06	DE GOBIERNOS EXTRANJEROS	0	0	0	0	0
001	DONACION DE GOBIERNOS EXTRANJEROS	0	0	0	0	0
001	DONACION DE GOBIERNOS EXTRANJEROS	0	0	0	0	0
001	DONACION DE GOBIERNOS EXTRANJEROS	0	0	0	0	0
06	CXCIENTAS DE LA PROPIEDAD	0	840 000 000	147 914 222	692 085 778	0
01	ARRIENDO DE ACTIVOS NO FINANCIEROS	0	0	0	0	0
001	ARRIENDOS DE ACTIVOS NO FINANCIEROS	0	0	0	0	0
001	ARRIENDOS DE ACTIVOS NO FINANCIEROS	0	0	0	0	0
001	ARRIENDO ESTADO MUNICIPAL	0	0	0	0	0
002	ARRIENDO GIMNASIO MUNICIPAL	0	0	0	0	0
003	ARRIENDO GIMNASIO VOLCAN SAN JOSE	0	0	0	0	0
004	ARRIENDO COMPLEJO AMADOR DONOSO	0	0	0	0	0
02	DIVIDENDOS	0	0	0	0	0
001	DIVIDENDOS	0	0	0	0	0
001	DIVIDENDOS	0	0	0	0	0
001	DIVIDENDOS	0	0	0	0	0
03	INTERESES	0	0	0	0	0
001	DE CUOTAS DE FONDOS MUTUOS	0	0	0	0	0
001	DE CUOTAS DE FONDOS MUTUOS	0	0	0	0	0
001	DE CUOTAS DE FONDOS MUTUOS	0	0	0	0	0
04	PARTICIPACION DE UTILIDADES	0	0	0	0	0
001	PARTICIPACION DE UTILIDADES	0	0	0	0	0
001	PARTICIPACION DE UTILIDADES	0	0	0	0	0
001	PARTICIPACION DE UTILIDADES	0	0	0	0	0
99	OTRAS RENTAS DE LA PROPIEDAD	0	840 000 000	147 914 222	692 085 778	0
001	OTRAS RENTAS DE LA PROPIEDAD	0	840 000 000	147 914 222	692 085 778	0
001	OTRAS RENTAS DE LA PROPIEDAD	0	840 000 000	147 914 222	692 085 778	0
001	OTRAS RENTAS DE LA PROPIEDAD	0	840 000 000	147 914 222	692 085 778	0
07	CXCINGRESOS DE OPERACION	1 860 561 000	1 860 561 000	451 549 867	1 407 011 133	0
01	VENTA DE BIENES	0	0	0	0	0
001	VENTA DE BIENES	0	0	0	0	0
001	VENTA DE BIENES	0	0	0	0	0
001	VENTA DE BIENES	0	0	0	0	0

Balance De Ejecución Presupuestaria Acumulado

ILUSTR MUNICIPALIDAD DE PUENTE ALTO	
REGION	Metropolitana
TRIMESTRE	PRIMERO
AREA	MUNICIPAL
FECHA	Del 01-01-2026 Al 31-01

INGRESOS AÑO 2026

Clasificación Presupuestaria	Denominación	Presupuesto Inicial	Presupuesto Vigente	Ingresos Percibidos	Saldo Presupuestario	Ingresos por Percibir
Sub.Item.Asig	(4)	(5)	(6)	(7)	(8)	(9)
(1) (2) (3) (4) (5) (6)						
02	VENTA DE SERVICIOS	1.860.561.000	1.860.561.000	453.549.867	1.407.011.133	0
001	DIRECCION DE OBRAS	91.329.658	91.329.658	22.064.927	69.264.731	0
001	CERTIFICACION URBANISTICA	0	0	0	0	0
001	CERTIFICADO DE NUMERO (NO USAR)	0	0	0	0	0
002	CERTIFICADO DE DESLINDES (NO USAR)	0	0	0	0	0
003	DECLARATORIA DE UTILIDAD PUBLICA (NO USAR)	0	0	0	0	0
004	CERTIFICADO DE URBANIZACION (NO USAR)	0	0	0	0	0
005	CERTIFICADO DE USO DE SUELO (NO USAR)	0	0	0	0	0
006	ZONIFICACION (NO USAR)	0	0	0	0	0
007	INFORMACIONES PREVIAS (NO USAR)	0	0	0	0	0
008	CERTIFICADO DE ZONA URBANA (NO USAR)	0	0	0	0	0
009	CERTIFICADOS ESPECIALES (NO USAR)	0	0	0	0	0
010	INFORME TECNICO (NO USAR)	0	0	0	0	0
011	RESOLUCIONES (NO USAR)	0	0	0	0	0
012	OFICIO RESPUESTA A SOLICITUD (NO USAR)	0	0	0	0	0
013	VISITA A TERRENO	0	0	0	0	0
014	AFFILIACION A UTILIDAD PUBLICA	0	0	0	0	0
999	OTROS NO CONSIDERADOS (NO USAR)	0	0	0	0	0
002	DEPARTAMENTO DE CONSTRUCCION	0	0	0	0	0
001	RECEPCION DE FOLIOS Y CONDOMINIOS (NO USAR)	0	0	0	0	0
002	PERMISOS DE OCUPACION TEMPORAL ESPACIOS PUBLICOS	0	0	0	0	0
003	REVISION Y APROBACION DE AREAS VERDES, EN LOTES	0	0	0	0	0
004	CERTIFICADOS VARIOS (NO USAR)	0	0	0	0	0
005	TIMBRAJE DE PLANOS (NO USAR)	0	0	0	0	0
006	INSPECCIONES TECNICAS (NO USAR)	0	0	0	0	0
007	CERTIFICADO DE RECEPCION OBRAS DE EDIFICACION (NO USAR)	0	0	0	0	0
008	FIRMA DE PLANOS ALUMBRADO PUBLICO (NO USAR)	0	0	0	0	0
009	RESOLUCIONES (NO USAR)	0	0	0	0	0
010	OFICIO RESPUESTA A SOLICITUD (NO USAR)	0	0	0	0	0
011	VISITA A TERRENO (NO USAR)	0	0	0	0	0
012	CERTIFICADO INHABITABILIDAD (NO USAR)	0	0	0	0	0
013	INFORME INHABITABILIDAD (NO USAR)	0	0	0	0	0
014	INFORME TECNICO (NO USAR)	0	0	0	0	0
999	OTROS NO CONSIDERADOS (NO USAR)	0	0	0	0	0
003	DEPARTAMENTO DE CATASTRO	0	0	0	0	0
001	CERTIFICADO DE EDIFICACION (NO USAR)	0	0	0	0	0
002	CERTIFICADO DE RECEPCION FINAL (NO USAR)	0	0	0	0	0
003	CERTIFICADO DE VIVIENDA SOCIAL (NO USAR)	0	0	0	0	0
004	CERTIFICADO DE D.E. 1.2 (NO USAR)	0	0	0	0	0
005	FOTOCOPIAS DE CERTIFICADOS (NO USAR)	0	0	0	0	0
006	COPIA PLANOS (NO USAR)	0	0	0	0	0
007	COPIA PLANO LOTO INDIVIDUALIZADO (NO USAR)	0	0	0	0	0
008	COPIA PLANO COPROPIEDAD INMOBILIARIA (NO USAR)	0	0	0	0	0
009	PLANO AMPLIACION REGULARIZADA (NO USAR)	0	0	0	0	0
010	COPIA PLANO AGUA INTERIOR (NO USAR)	0	0	0	0	0
011	PLANO AL CANTARILLO INTERIOR (NO USAR)	0	0	0	0	0
012	PLANO ELCTRICO INTERIOR (NO USAR)	0	0	0	0	0
013	PLANO INSTALACION GAS (NO USAR)	0	0	0	0	0
014	PLANO ESTRUCTURA (NO USAR)	0	0	0	0	0
015	PLANO SUBDIVISION O FUSION (NO USAR)	0	0	0	0	0
016	PLANO LOTO APROBADO (NO USAR)	0	0	0	0	0
017	PLANO COMUNAL (NO USAR)	0	0	0	0	0

Balance De Ejecución Presupuestaria Acumulado

I. ILUSTRE MUNICIPALIDAD DE PUENTE ALTO	
REGION	Metropolitana
TRIMESTRE	PRIMERO
AREA	MUNICIPAL
FECHA	Del 01-01-2026 Al 31-01

INGRESOS AÑO 2026

Clasificación Presupuestaria	Denominación	Presupuesto Inicial	Presupuesto Vigente	Ingresos Percibidos	Saldo Presupuestario	Ingresos por Percibir
Sub.Item.Asig	(4)	(5)	(6)	(7)	(8)	(9)
(1) (2) (3) (4) (5) (6)						
018	INFORMES VARIOS (NO USAR)	0	0	0	0	0
019	COPIA INFORMACION DIGITALIZADA (NO USAR)	0	0	0	0	0
020	COPIA AUTORIZADA PLANO REGULADOR (NO USAR)	0	0	0	0	0
021	COPIA AUTORIZADA PLANO MUNICIPAL (NO USAR)	0	0	0	0	0
022	DE SARCHIVO EFICIENTE (NO USAR)	0	0	0	0	0
023	CERTIFICADO DE LOCALIZACION (NO USAR)	0	0	0	0	0
024	CERTIFICADO SUPLENTE VIVIENDA (NO USAR)	0	0	0	0	0
025	FIRMA PLANO ALUMBRADO PUBLICO (NO USAR)	0	0	0	0	0
026	COPIA DE PLANOS CATASTRALES (NO USAR)	0	0	0	0	0
027	COPIA DE PLANO REGULADOR (NO USAR)	0	0	0	0	0
028	AUTORIZACION DE PLANOS SECRETARIA MUNICIPAL (NO USAR)	0	0	0	0	0
029	INFORME TECNICO (NO USAR)	0	0	0	0	0
030	RESOLUCIONES (NO USAR)	0	0	0	0	0
031	VISITA TERRENO (NO USAR)	0	0	0	0	0
032	OFICIO RESPUESTA SOLICITUD (NO USAR)	0	0	0	0	0
999	OTROS NO CONSIDERADOS (NO USAR)	0	0	0	0	0
004	OFICINA DE REGULACION	0	0	0	0	0
001	LEY DE REGULACIONES (LEY 20.898) (NO USAR)	0	0	0	0	0
002	CORRECCIONES POR RESOLUCION (NO USAR)	0	0	0	0	0
003	PERMISOS Y RECEPCION LEY 20.251 ART 1 (NO USAR)	0	0	0	0	0
004	PERMISOS Y RECEPCION LEY 19.583 (NO USAR)	0	0	0	0	0
005	RECEPCION OBRA MENOR AMPLIACION VIVIENDA SOCIAL COMITEL	0	0	0	0	0
006	CORRECCION DE CERTIFICADOS CON RESOLUCION COMPLETA (NO USAR)	0	0	0	0	0
007	MODIFICACION DE PERMISO OBRA MENOR (NO USAR)	0	0	0	0	0
008	VISITA POSTERIOR A PRIMERA VISITA TERRENO (NO USAR)	0	0	0	0	0
009	PERMISO Y RECEPCION LEY 20.251 ART 4 (NO USAR)	0	0	0	0	0
010	PERMISO OBRA MENOR AMPLIACION VIVIENDA SOCIAL COMITEL	0	0	0	0	0
011	RETIMBRAJE DE PLANOS (NO USAR)	0	0	0	0	0
012	PERMISO DE AMPLIACION OBRA MENOR DE VIV SOCIAL (NO USAR)	0	0	0	0	0
013	CERTIFICADO DE CALIFICACION Y VALORIZACION (NO USAR)	0	0	0	0	0
014	PERMISO DE OBRA MENOR AMPLIACION VIVIENDA SOCIAL	0	0	0	0	0
015	RECEPCION PERMISO DE OBRA MENOR DE AMP VIVIENDA SOCIAL	0	0	0	0	0
016	RECEPCIONES (NO USAR)	0	0	0	0	0
017	DEMOLICIONES (NO USAR)	0	0	0	0	0
018	RETIMBRAJE DE DOCUMENTOS Y PLANOS DOM (NO USAR)	0	0	0	0	0
019	RESOLUCIONES (NO USAR)	0	0	0	0	0
020	CONSTANCIA EFICIENTES EN TRAMITE (NO USAR)	0	0	0	0	0
021	INFORME TECNICO (NO USAR)	0	0	0	0	0
022	OFICIO RESPUESTA SOLICITUD (NO USAR)	0	0	0	0	0
023	VISITA TERRENO (NO USAR)	0	0	0	0	0
999	OTROS NO CONSIDERADOS (NO USAR)	0	0	0	0	0
005	DEPARTAMENTO DE EDIFICACION	0	0	0	0	0
001	PERMISO DE EDIFICACION (NO USAR)	0	0	0	0	0
002	PERMISO OBRA MENOR (NO USAR)	0	0	0	0	0
003	RECEPCIONES (NO USAR)	0	0	0	0	0
004	MODIFICACION DE PROYECTO (NO USAR)	0	0	0	0	0
005	CAMBIO DE DISEÑO (NO USAR)	0	0	0	0	0
006	ANTEPROYECTO OBRA DE EDIFICACION (NO USAR)	0	0	0	0	0
007	COPROPIEDAD INMOBILIARIA (NO USAR)	0	0	0	0	0
008	OBRAS PRELIMINARES (NO USAR)	0	0	0	0	0
009	DEMOLICIONES (NO USAR)	0	0	0	0	0
010	REGULACION (NO USAR)	0	0	0	0	0

Balance De Ejecución Presupuestaria Acumulado

I.I. ILLUSTRE MUNICIPALIDAD DE PUENTE ALTO	
REGION	Metropolitana
TRIMESTRE	PRIMERO
AREA	MUNICIPAL
FECHA	Del 01-01-2026 Al 31-0:

INGRESOS AÑO 2026

Clasificación Presupuestaria	Denominación	Presupuesto Inicial	Presupuesto Vigente	Ingresos Percibidos	Saldo Presupuestario	Ingresos por Percibir
Sub.Item.Asig	(4)	(5)	(6)	(7)	(8)	(9)
(1) (2) (3) (4) (5) (6)						
011	REGULARIZACION OBRA NUEVA ZONA (NO USAR)	0	0	0	0	0
012	OBRA MENOR AMPLIACION VIVIENDA SOCIAL (NO USAR)	0	0	0	0	0
013	CERTIFICADO EXPEDIENTE EN TRAMITE	0	0	0	0	0
014	RETIMBRAJE PLANO E SPLICACIONES TECNICAS (NO USAR)	0	0	0	0	0
015	RESOLUCIONES COMPLEMENTARIAS (NO USAR)	0	0	0	0	0
016	RESOLUCIONES DE MANUTENACION (NO USAR)	0	0	0	0	0
017	INFORMES TECNICOS PARTICULARES (NO USAR)	0	0	0	0	0
018	CERTIFICADO VIVIENDA SOCIAL CON HABITACIONAL (NO USAR)	0	0	0	0	0
019	VISITA POSTERIOR P VISITA TERRENO (NO USAR)	0	0	0	0	0
020	INFORME TECNICO PARTICULAR (NO USAR)	0	0	0	0	0
021	PERMISO LI Y MONO JARDIN INFANTIL (NO USAR)	0	0	0	0	0
022	PERMISO LI Y MONO COLEGIOS (NO USAR)	0	0	0	0	0
023	PERMISO LI Y MONO EQUIPAMIENTO SALUD (NO USAR)	0	0	0	0	0
024	INSTALACION DE ANFITEATROS (NO USAR)	0	0	0	0	0
025	PERMISO OBRA LEFRES PUBLICITARIOS (NO USAR)	0	0	0	0	0
026	INSTALACION DE PUBLICIDAD (NO USAR)	0	0	0	0	0
027	INFORME TECNICO (NO USAR)	0	0	0	0	0
028	RESOLUCIONES (NO USAR)	0	0	0	0	0
029	RETIMBRAJE DE DOCUMENTOS Y PLANOS DOM (NO USAR)	0	0	0	0	0
030	VISITA A TERRENO (NO USAR)	0	0	0	0	0
031	OFICIO RESPUESTA A SOLICITUD (NO USAR)	0	0	0	0	0
032	CONSTANCIA EXPEDIENTE EN TRAMITE (NO USAR)	0	0	0	0	0
999	OTROS NO CONSISTE RADUS (NO USAR)	0	0	0	0	0
006	DEPARTAMENTO DE URBANISMO	0	0	0	0	0
001	SUBDIVISION (NO USAR)	0	0	0	0	0
002	FUSION (NO USAR)	0	0	0	0	0
003	FUSION Y SUBDIVISION (NO USAR)	0	0	0	0	0
004	SUBDIVISION Y FUSION (NO USAR)	0	0	0	0	0
005	LOTES (NO USAR)	0	0	0	0	0
006	PERMISOS DE EDIFICACION (NO USAR)	0	0	0	0	0
007	MODIFICACION PERMISOS DE EDIFICACION (NO USAR)	0	0	0	0	0
008	MODIFICACION PROYECTO LOTE (NO USAR)	0	0	0	0	0
009	RESOLUCION COMPLEMENTARIA (NO USAR)	0	0	0	0	0
010	ANTEPROYECTO LOTE Y EDIFICACION (NO USAR)	0	0	0	0	0
011	AUTORIZACION DE MANUTENACIONES (NO USAR)	0	0	0	0	0
012	RESOLUCIONES DOM (NO USAR)	0	0	0	0	0
013	RESOLUCION RECTIFICATORIA SIMPLE (NO USAR)	0	0	0	0	0
014	RETIMBRAJE EN CADA PLANO (NO USAR)	0	0	0	0	0
015	CERTIFICADO ESPECIAL VIVIENDA SOCIAL ASOCIADA A LOTE	0	0	0	0	0
016	INFORME CERTIFICADO VIVIENDA SOCIAL (NO USAR)	0	0	0	0	0
017	OFICIO RESPUESTA A SOLICITUD (NO USAR)	0	0	0	0	0
018	OFICIO QUE RESPONDE CONSULTAS TECNICAS (NO USAR)	0	0	0	0	0
019	AUTENTICACION DE DOCUMENTOS POR PAGINAS (NO USAR)	0	0	0	0	0
020	INFORME SOBRE CILRE DE PASAJES (NO USAR)	0	0	0	0	0
021	RESPUESTA CONSULTAS PLAN REGULADOR (NO USAR)	0	0	0	0	0
022	PERMISO DE URBANIZACION (NO USAR)	0	0	0	0	0
023	COSEVICIO INMOBILIARIA (NO USAR)	0	0	0	0	0
024	MODIFICACION DIVISION AFECTA (NO USAR)	0	0	0	0	0
025	DIVISION AFECTA (NO USAR)	0	0	0	0	0
026	RETIMBRAJE DE LETT (NO USAR)	0	0	0	0	0
027	INSPECCION TECNICA DE URBANIZACION Y EDIFICACION (NO USAR)	0	0	0	0	0
028	CERTIFICADO RECTIFICACION DE URBANIZACION Y EDIFICACION (NO USAR)	0	0	0	0	0

Balance De Ejecución Presupuestaria Acumulado

I. ILUSTRE MUNICIPALIDAD DE PUENTE ALTO	
REGION	Metropolitana
TRIMESTRE	PRIMERO
AREA	MUNICIPAL
FECHA	Del 01-01-2026 Al 31-01-2026

INGRESOS AÑO 2026

Clasificación Presupuestaria	Denominación	Presupuesto Inicial	Presupuesto Vigente	Ingresos Percibidos	Saldo Presupuestario	Ingresos por Percibir
Sub.Item.Asig	(4)	(5)	(6)	(7)	(8)	(9)
(1) (2) (3) (4) (5) (6)						
029	CERTIFICADO DE URBANIZACION GARANTIZADA (NO USAR)	0	0	0	0	0
030	VISTA A TERRENO (NO USAR)	0	0	0	0	0
031	CONSTANCIA EXPEDIENTE EN TRAMITE (NO USAR)	0	0	0	0	0
032	OBRAS PRELIMINARES (NO USAR)	0	0	0	0	0
033	DEMOLICIONES (NO USAR)	0	0	0	0	0
034	INFORME TECNICO (NO USAR)	0	0	0	0	0
035	OFICIO RESPUESTA SOLICITUD (NO USAR)	0	0	0	0	0
036	TIMBRAJE DOCUMENTOS (NO USAR)	0	0	0	0	0
999	OTROS NO CONSIDERADOS (NO USAR)	0	0	0	0	0
007	DEPARTAMENTO DE ARCHIVO	0	0	0	0	0
001	CONSTANCIAS Y ACREDITACIONES ARCHIVO DOM (NO USAR)	0	0	0	0	0
002	COPIA DE DOCUMENTOS Y PLANOS ARCHIVO DOM (NO USAR)	0	0	0	0	0
003	AUTENTICACION DE COPIA DEL ORIGINAL (NO USAR)	0	0	0	0	0
004	COPIA DIGITAL DE EXPEDIENTES ARCHIVO DOM (NO USAR)	0	0	0	0	0
005	CONSULTA PRELIMINAR (NO USAR)	0	0	0	0	0
006	ATENCION POR DEPARTAMENTO DE ARCHIVO DE EXPEDIENTE DIGITAL (NO USAR)	0	0	0	0	0
007	ATENCION POR DEPARTAMENTO DE ARCHIVO DE EXPEDIENTE PRESENCIAL (NO USAR)	0	0	0	0	0
008	INFORME TECNICO (NO USAR)	0	0	0	0	0
009	RESOLUCIONES (NO USAR)	0	0	0	0	0
010	VISTA A TERRENO (NO USAR)	0	0	0	0	0
011	OFICIO RESPUESTA SOLICITUD (NO USAR)	0	0	0	0	0
012	ACREDITACION (NO USAR)	0	0	0	0	0
999	OTROS NO CONSIDERADOS (NO USAR)	0	0	0	0	0
008	DEPARTAMENTO INSPECCION DE OBRAS	0	0	0	0	0
001	PERMISO DE INSTALACION TORRE SOPORTE ANTENAS DE BILNES PR	0	0	0	0	0
002	REPLAZO DE INSTALACION TORRE SOPORTE ANTENAS (NO USAR)	0	0	0	0	0
003	VISTA TERRENO (NO USAR)	0	0	0	0	0
004	CONSTANCIA EXPEDIENTES EN TRAMITE (NO USAR)	0	0	0	0	0
005	INFORMES TECNICOS PARTICULARES (NO USAR)	0	0	0	0	0
006	RESOLUCIONES (NO USAR)	0	0	0	0	0
007	TIMBRAJE DE DOCUMENTOS Y PLANOS DOM (NO USAR)	0	0	0	0	0
008	OFICIO RESPUESTA SOLICITUD (NO USAR)	0	0	0	0	0
999	OTROS NO CONSIDERADOS (NO USAR)	0	0	0	0	0
009	CERTIFICADOS Y ACREDITACIONES	71 831 701	71 831 701	18 225 196	53 606 505	0
001	CERTIFICADOS INFORMACIONES PREVIAS	33 318 149	33 318 149	8 964 266	24 353 883	0
002	CERTIFICADOS CONSTANCIAS Y OFICIOS	38 490 760	38 490 760	9 260 930	29 229 830	0
003	OTRAS ACREDITACIONES	22 792	22 792	0	22 792	0
010	DEPARTAMENTO DE ARCHIVO Y COPIAS	12 395 015	12 395 015	3 205 034	9 189 981	0
001	DEPARTAMENTO DE ARCHIVO Y COPIAS	12 395 015	12 395 015	3 205 034	9 189 981	0
011	INFORMES	2 099 461	2 099 461	634 697	1 464 764	0
001	INFORMES TECNICOS DOM	0	0	0	0	0
002	OTROS INFORMES Y VARIOS	2 099 461	2 099 461	634 697	1 464 764	0
012	ANTENAS	5 000 000	5 000 000	0	5 000 000	0
001	EXPEDIENTES Y ANTENAS	5 000 000	5 000 000	0	5 000 000	0
013	VARIOS	3 481	3 481	0	3 481	0
001	VARIOS, OTROS NO CONSIDERADOS	3 481	3 481	0	3 481	0
002	DIRECCION DE TRANSITO Y TRANSPORTE PUBLICO	1 380 922 952	1 380 922 952	166 044 440	1 214 878 512	0
001	PERMISOS DE CIRCULACION	165 610 257	165 610 257	7 799 444	157 810 813	0
001	INSPECCION OCULAR	0	0	0	0	0
002	CONTROL TAXIMETRO	91 244	91 244	0	91 244	0
003	DUPLICADO PERMISO CIRCULACION	5 432 660	5 432 660	1 117 205	4 295 455	0
004	CERTIFICADOS	949 125	949 125	149 969	799 156	0

Balance De Ejecución Presupuestaria Acumulado

I. ILUSTRE MUNICIPALIDAD DE PUENTE ALTO	
REGION	Metropolitana
TRIMESTRE	PRIMERO
AREA	MUNICIPAL
FECHA	Del 01-01-2026 Al 31-01-2026

INGRESOS AÑO 2026

Clasificación Presupuestaria	Denominación	Presupuesto Inicial	Presupuesto Vigente	Ingresos Percibidos	Saldo Presupuestario	Ingresos por Percibir
Sub.Item.Asig	(4)	(5)	(6)	(7)	(8)	(9)
(1) (2) (3) (4) (5) (6)						
005	INSCRIPCION PLACA REMUCAR	5 629 801	5 629 801	1 751 313	3 878 488	0
006	DUPLICADO PLACA O PADRON REMUCAR	275 911	275 911	27 900	248 011	0
007	DUPLICADOS SELLOS	40 788	40 788	0	40 788	0
008	PERMISOS PROVISORIOS	273 004	273 004	118 514	154 490	0
009	DIFFERENCIA PAGO PERMISOS DE CIRCULACION	2 043 778	2 043 778	1 457 452	586 326	0
010	SELLO VERDE	325 208	325 208	52 273	272 935	0
011	DESARCHIVO DE DOCUMENTOS	192 325	192 325	0	192 325	0
012	DUPLICADO FOTOCOPIA DOCUMENTOS EXTRAVIADOS	585 099	585 099	66 280	518 819	0
997	OTROS INGRESOS DE FONDOS DE TERCEROS	0	0	1 058 724	-1 058 724	0
998	OTROS INGRESOS OCASIONALES DE P.C	27 293 584	27 293 584	1 951 914	25 341 670	0
999	OTROS NO CONSIDERADOS	122 477 730	122 477 730	27 900	122 449 830	0
002	LICENCIAS DE CONDUCIR	1 215 312 695	1 215 312 695	152 035 788	1 063 276 907	0
001	CONTROL LICENCIA PROFESIONAL	114 106 443	114 106 443	15 693 591	98 412 852	0
002	CONTROL RESTRINGIDO (1 A 2 AÑOS)	0	0	0	0	0
003	CONTROL RESTRINGIDO (3 A 4 AÑOS)	0	0	0	0	0
004	CONTROL 4 AÑOS T.I.Y.N° 18 290	98 287 466	98 287 466	3 180 792	35 106 674	0
005	CONTROL HASTA 6 AÑOS	1 057 864 534	1 057 864 534	132 296 499	925 568 035	0
006	CONTROL LICENCIA CLASE E	0	0	0	0	0
007	CONTROL LICENCIA Y CAMBIA CLASE	0	0	0	0	0
008	CONTROL PROFESIONAL Y CAMBIA CLASE PROFESIONAL	0	0	0	0	0
009	CONTROL CAMBIO CLASE Y ELEV. RESTRICCIÓN	0	0	0	0	0
010	CONTROL LICENCIA, RECUPERA CLASE Y LLEVANJA RESTR	0	0	0	0	0
011	ELEV. RESTRICCIÓN PRACTICO	0	0	0	0	0
012	ELEV. RESTRICCIÓN MEDICO	657 430	657 430	261 772	395 658	0
013	CERTIFICADO DE REGLAMEN TO	0	0	0	0	0
014	CERTIFICADO DE NO TRAMITE	1 049 486	1 049 486	132 553	916 933	0
015	CERTIFICADO DE ANTIGÜEDAD	129 055	129 055	13 922	115 133	0
016	CONVENIO CLASE E	0	0	0	0	0
017	CAMBIO DOMICILIO	2 888 074	2 888 074	435 734	2 452 340	0
018	FOTOGRAFIA	0	0	0	0	0
019	DIFFERENCIA DE PAGO	0	0	0	0	0
020	LIBRO EXAMEN	3 446	3 446	0	3 446	0
021	TERRENO FUERA DE LA COMUNA	0	0	0	0	0
022	EXAMEN DE REGLAMENTO	19 911	19 911	20 925	-1 014	0
023	MANUAL EXAMEN PROFESIONAL	0	0	0	0	0
024	MANUAL EXAMEN CLASE C	0	0	0	0	0
025	MANUAL EXAMEN CLASE D	0	0	0	0	0
026	MANUAL EXAMEN CLASE B Y C	0	0	0	0	0
027	PRORROGAS	0	0	0	0	0
028	CERTIFICADO EXAMEN PSICOTECNICO TOTAL O PARCIAL	0	0	0	0	0
029	TRAMITES DISPUESTOS DE DENEGACION	0	0	0	0	0
030	GASTOS VARIOS LICENCIAS NO OTORGADA O DENEGADA	0	0	0	0	0
031	CONTROL RESTRINGIDO ART 22 I Y 18 290	0	0	0	0	0
032	PRIMERA LICENCIA RESTRINGIDA ART 22 LI Y 18 290	0	0	0	0	0
033	CAMBIO LICENCIA EXTRANJERA Y EXTENSION NO PROFESION	0	0	0	0	0
034	PRIMERA LICENCIA Y EXTENSION NO PROFESIONAL	0	0	0	0	0
035	INGRESOS AL SISTEMA Y FOTOGRAFIA	0	0	0	0	0
036	CONTROL B C D EXTENSION NO PROFESIONAL	0	0	0	0	0
037	CONTROL B C D RECUPERACION B C D	0	0	0	0	0
038	CONTROL B C D RECUPERACION CLASE PROFESIONAL	0	0	0	0	0
039	CONTROL B C D EXTENSION PROFESIONAL	0	0	0	0	0
040	CONTROL B C D EXTENSION F	0	0	0	0	0

Balance De Ejecución Presupuestaria Acumulado

I. ILUSTRE MUNICIPALIDAD DE PUENTE ALTO	
REGION	Metropolitana
TRIMESTRE	PRIMERO
AREA	MUNICIPAL
FECHA	Del 01-01-2026 Al 31-01-2026

INGRESOS AÑO 2026

Clasificación Presupuestaria						Denominación	Presupuesto Inicial	Presupuesto Vigente	Ingresos Percibidos	Saldo Presupuestario	Ingresos por Percibir
Sub.Item.Asig											
(1)	(2)	(3)	(4)	(5)	(6)	(7)	(8)	(9)	(10)	(11)	
	041					CONTROL B C D CONVENIO F	0	0	0	0	0
	042					CONTROL B C D CONVENIO F EXTENSION NO PROFESIONAL	0	0	0	0	0
	043					CONTROL LEY 18.290 LEVANTA RESTRICCIÓN PRACTICO	0	0	0	0	0
	044					CONTROL LEY 18.290 EXTENSION NO PROFESIONAL	0	0	0	0	0
	045					CONTROL LEY 18.290 RECUPERA CLASE NO PROFESIONAL	0	0	0	0	0
	046					CONTROL LEY 18.290 RECUPERA CLASE LLY 18.290	0	0	0	0	0
	047					CONTROL LEY 18.290 RSTRICCIÓN LLY 18.290 LEVANTAR	0	0	0	0	0
	048					CONTROL LEY 18.290 CAMBIA CLASE	0	0	0	0	0
	049					CONTROL LEY 18.290 CAMBIA CLASE EXTENSION NO PROF	0	0	0	0	0
	050					EXTENSION NO PROFESIONAL - EXTENSION PROFESIONAL	0	0	0	0	0
	051					EXTENSION PROFESIONAL - LEVANTAR RESTRICCIÓN PRACT	0	0	0	0	0
	052					EXTENSION PROFESIONAL CARGA EXTENSION PROFESIONAL	0	0	0	0	0
	053					CONTROL PROFESIONAL - EXTENSION B C D	0	0	0	0	0
	054					CONTROL PROFESIONAL - EXTENSION PROF - EXTENSION N	0	0	0	0	0
	055					RECUPERA LEY 18.290 Y LEVANTAR RESTRICCIÓN PRACTICO	0	0	0	0	0
	056					CAMBIA CLASE - EXTENSION NO PROFESIONAL	0	0	0	0	0
	057					CAMBIA CLASE - EXTENSION PROFESIONAL	0	0	0	0	0
	058					RECUPERA B C D - CAMBIO DOMICILIO	0	0	0	0	0
	059					DUPLICADO-CAMBIO DOMICILIO-LEVANTAR RESTRICCIÓN M.D	0	0	0	0	0
	060					DUPLICADO-CAMBIO DOMICILIO EN LA COMUNA	0	0	0	0	0
	061					DUPLICADO-CAMBIO DOMICILIO EN OTRA COMUNA	0	0	0	0	0
	062					MANUAL EXAMEN PROFESIONAL	0	0	0	0	0
	063					DUPLICADO-LEVANTAR RESTRICCIÓN MEDICO	0	0	0	0	0
	064					CAMBIO DOMICILIO-LEVANTAR RESTRICCIÓN MEDICO	0	0	0	0	0
	065					CAMBIO DOMICILIO-LEVANTAR RESTRICCIÓN PRACTICO	0	0	0	0	0
	066					MANUAL EXAMEN CLASE C	0	0	0	0	0
	067					MANUAL EXAMEN CLASE B	306.850	306.850	0	306.850	0
	068					MANUAL EXAMEN CLASE B Y C	0	0	0	0	0
	999					OTROS NO CONSIDERADOS	0	0	0	0	0
	003					ESTUDIOS E INGENIERIA EN TRANSITO	0	0	6.209.208	-6.209.208	0
	001					CERTIFICADO MEDIDAS SEGURIDAD VIAL	0	0	6.069.846	-6.069.846	0
	002					INSTALACIÓN POSTE Y SEÑAL	0	0	0	0	0
	003					PROVISIÓN PLACA DE SEÑAL POR M2	0	0	0	0	0
	004					VALLAS PEATONALES POR METRO LINEAL	0	0	0	0	0
	005					DEFENSAS CAMINERAS POR METRO LINEAL	0	0	0	0	0
	006					DE MARCACION PINTURA ACRILICA M2	0	0	0	0	0
	007					CERTIFICACION MEDIDAS MITIGACION	0	0	139.362	-139.362	0
	003					DIRECCION ADMINISTRACION Y FINANZAS	18.015.936	18.015.936	141.246.715	-123.230.779	0
	002					FINANZAS	18.015.936	18.015.936	141.246.715	-123.230.779	0
	001					VENTA DE BASES ADMINISTRATIVAS	0	0	0	0	0
	999					OTROS NO CONSIDERADOS-FINANZAS	18.015.936	18.015.936	141.246.715	-123.230.779	0
	004					RENTAS	26.292.454	26.292.454	1.693.222	24.599.232	0
	001					RENTAS	26.292.454	26.292.454	1.693.222	24.599.232	0
	001					CERTIFICADOS VARIOS	1.568.561	1.568.561	181.338	1.387.223	0
	002					CERTIFICADOS NO DEUDA DE ASEO	2.286.445	2.286.445	69.732	2.216.713	0
	997					OTROS PATENTES COMERCIALES	0	0	0	0	0
	998					OTROS ASEO DOMICILIARIO	6.184	6.184	0	6.184	0
	999					OTROS NO CONSIDERADOS	22.431.264	22.431.264	1.442.152	20.989.112	0
	005					TESORERIA	0	0	0	0	0
	001					TESORERIA	0	0	0	0	0
	001					CERTIFICADOS VARIOS	0	0	0	0	0
	002					LEY DE ACCESO A LA INFORMACION PUBLICA	0	0	0	0	0

Balance De Ejecución Presupuestaria Acumulado

I. ILUSTRE MUNICIPALIDAD DE PUENTE ALTO	
REGION	Metropolitana
TRIMESTRE	PRIMERO
AREA	MUNICIPAL
FECHA	Del 01-01-2026 Al 31-01

INGRESOS AÑO 2026

Clasificación Presupuestaria	Denominación	Presupuesto Inicial	Presupuesto Vigente	Ingresos Percibidos	Saldo Presupuestario	Ingresos por Percibir
Sub.Item.Asig	(4)	(5)	(6)	(7)	(8)	(9)
(1) (2) (3) (4) (5) (6)						
999	OTROS NO CONSIDERADOS	0	0	0	0	0
006	DIRECCION DE ASFO Y ORNATO-DIMAG	344 000 000	344 000 000	122 500 563	221 499 437	0
001	SERVICIO VETERINARIO	12 000 000	12 000 000	193 273	11 806 727	0
001	SERVICIO VETERINARIO	12 000 000	12 000 000	193 273	11 806 727	0
002	DESINFESTACION	0	0	0	0	0
003	DESINFESTACION	0	0	0	0	0
004	SANITIZACION	0	0	0	0	0
999	OTROS NO CONSIDERADOS-SERVICIO VETERINARIO	0	0	0	0	0
002	ASEO DOMICILIARIO	320 000 000	320 000 000	90 295 760	229 704 240	0
001	SOBRES PRODUCTORES	300 000 000	300 000 000	90 295 760	209 704 240	0
999	OTROS NO CONSIDERADOS-ASEO DOMICILIARIO	20 000 000	20 000 000	0	20 000 000	0
003	AREAS VERDES	12 000 000	12 000 000	1 924 841	10 075 159	0
001	RETIRO DE RAMAS	12 000 000	12 000 000	1 924 841	10 075 159	0
002	CORTE INTERIOR	0	0	0	0	0
999	OTROS NO CONSIDERADOS-AREAS VERDES	0	0	0	0	0
004	RECICLAJE	0	0	30 086 689	-30 086 689	0
001	RESIDUOS RECICLADOS	0	0	30 086 689	-30 086 689	0
08	CXC OTROS INGRESOS CORRIENTES	96 564 544 000	98 276 253 812	17 204 871 185	81 071 382 627	140 882 180
01	RECUPERACION Y REEMBOLSOS POR LICENCIAS MEDICAS	150 000 000	150 000 000	14 495 171	135 504 829	140 882 180
001	REEMBOLSOS ART 4 LEY N° 19 345 Y LEY N° 19 117 A	0	0	0	0	0
001	REEMBOLSO ART 4 LEY N° 19 345 Y LEY N° 19 117 ART	0	0	0	0	0
001	REEMBOLSO ART 4 LEY N° 19 345 Y LEY 19 117 ART U	0	0	0	0	0
002	REEMBOLSO ART 4 LEY N° 19 345 Y LEY 19 117 ART U	0	0	0	0	0
002	RECUPERACIONES ART 12 LEY N° 18 196 Y LEY N° 19 117	150 000 000	150 000 000	14 495 171	135 504 829	140 882 180
001	RECUPERACION ART 12 LEY N° 18 196 Y LEY N° 19 117	150 000 000	150 000 000	14 495 171	135 504 829	140 882 180
001	RECUPERACION ART 12 LEY N° 18 196 Y LEY N° 19 117	150 000 000	150 000 000	9 777 325	140 222 675	113 556 585
002	RECUPERACION ART 12 LEY N° 18 196 Y LEY N° 19 117	0	0	-4 717 846	-4 717 846	27 325 595
02	MULTAS Y SANCIONES PECUNIARIAS	3 860 911 000	3 860 911 000	1 678 284 392	2 182 626 608	0
001	MULTAS - DE BENEFICIO MUNICIPAL	1 986 058 287	1 986 058 287	399 574 386	1 586 483 901	0
001	MULTAS LEY DE TRANSITO	0	0	0	0	0
001	MULTAS LEY DE TRANSITO-RNM/MP	0	0	0	0	0
002	MULTAS LEY DE TRANSITO-RPI	0	0	0	0	0
003	MULTAS PERMISOS DE CIRCULACION	0	0	0	0	0
004	MULTAS LEY DE TRANSITO-D02	0	0	0	0	0
002	MULTAS ART 14, N° 6, INC 2°, LEY N° 18 695 MUL	0	0	0	0	0
001	MULTAS ART 14, N° 6 INC 2° LEY 18695 MULTAS TAG	0	0	0	0	0
003	MULTAS ART 42, DECRET N° 900, DE 1996, MINISTERIO D	0	0	0	0	0
001	MULTAS ART 42, DECRET N° 900 DE 1996 MINIST OBRAS	0	0	0	0	0
004	REGISTRO DE MULTAS DE PASAJEROS INERACTIVOS - DE B	0	0	0	0	0
001	REGISTRO DE MULTAS DE PASAJEROS INERACTIVOS - DE B	0	0	0	0	0
999	OTRAS MULTAS DE BENEFICIO MUNICIPAL	1 986 058 287	1 986 058 287	399 574 386	1 586 483 901	0
001	MULTAS POR INCUMPLIMIENTO DE CONTRATOS	216 691 077	216 691 077	20 838 187	195 852 890	0
002	MULTAS POR NO PRESENTACION DE DECLARACION DE CAP	0	0	0	0	0
003	MULTAS PRIMERA JUZGADO DE POLICIA LOCAL	781 494 326	781 494 326	152 491 628	629 002 698	0
004	MULTAS SEGUNDO JUZGADO DE POLICIA LOCAL	613 171 243	613 171 243	159 746 069	453 425 174	0
005	MULTAS DE PARTAMENTO DE RENTAS	116 264 636	116 264 636	24 255 081	92 009 555	0
006	MULTAS ACUMULADAS DE CONVENIOS	0	0	0	0	0
007	MULTAS PERMISOS DE CIRCULACION	226 930 285	226 930 285	37 982 315	188 947 970	0
008	MULTAS DE PARTAMENTO DE OBRAS	0	0	0	0	0
009	30% MULTAS TAG BENEFICIO MUNICIPAL	0	0	0	0	0
010	MULTAS TRIBUNAL DE GARANTIA	2 049 231	2 049 231	698 479	1 351 052	0
011	50% MULTAS TAG BENEFICIO MUNICIPAL	0	0	0	0	0

Balance De Ejecución Presupuestaria Acumulado

I. ILUSTRE MUNICIPALIDAD DE PUENTE ALTO	
REGION	Metropolitana
TRIMESTRE	PRIMERO
AREA	MUNICIPAL
FECHA	Del 01-01-2026 Al 31-01

INGRESOS AÑO 2026

Clasificación Presupuestaria						Denominación	Presupuesto Inicial	Presupuesto Vigente	Ingresos Percibidos	Saldo Presupuestario	Ingresos por Percibir
Sub.Item.Asig											
(1)	(2)	(3)	(4)	(5)	(6)	(7)	(8)	(9)			
	999				OTRAS MULTAS NO CONSIDERADAS	29.457.489	29.457.489	3.562.927	25.894.562	0	
	002				MULTAS ART 14, Nº 6, LEY Nº 18.695 - BENEFICIO	268.200.000	268.200.000	194.137.416	74.062.584	0	
		001			MULTAS ART 14, Nº 6, INC 1, LEY Nº 18.695 - LQU	0	0	0	0	0	
			001		MULTAS ART 14, Nº 6, INC 1, LEY Nº 18.695 EQUIPOS DE	0	0	0	0	0	
			002		MULTAS ART 14, Nº 6, INC 2, LEY Nº 18.695 - MUL	268.200.000	268.200.000	194.137.416	74.062.584	0	
				001	100% MULTAS TAG BENEFICIO FCM	0	0	13.103	-13.103	0	
				002	70% MULTAS TAG BENEFICIO FCM	0	0	0	0	0	
				003	50% MULTAS TAG BENEFICIO FCM	268.200.000	268.200.000	177.980.797	90.219.203	0	
				004	CONVENIO MULTAS TAG BENEFICIO FCM	0	0	16.143.516	-16.143.516	0	
				003	MULTAS ART 42, DECRETO 900, DE 1996, MINISTERIO D	0	0	0	0	0	
				001	MULTAS ART 42, DECRETO 900, DE 1996, MINISTERIO D	0	0	0	0	0	
			999		OTRAS MULTAS DE BENEFICIO FONDO COMUN MUNICIPAL	0	0	0	0	0	
				001	OTRAS MULTAS DE BENEFICIO FONDO COMUN MUNICIPAL	0	0	0	0	0	
			003		MULTAS LEY DE AJCOHOLES - BENEFICIO MUNICIPAL	11.705.010	11.705.010	6.434.110	5.270.900	0	
				001	LEY Nº 19.925 60%	11.705.010	11.705.010	6.434.110	5.270.900	0	
				001	LEY Nº 19.925 60%	11.705.010	11.705.010	6.434.110	5.270.900	0	
			004		MULTAS LEY DE AJCOHOLES - BENEFICIO SERVICIOS D	7.803.263	7.803.263	4.289.393	3.513.870	0	
				001	LEY Nº 19.925 40%	7.803.263	7.803.263	4.289.393	3.513.870	0	
				001	LEY Nº 19.925 40%	7.803.263	7.803.263	4.289.393	3.513.870	0	
			005		REGISTRO DE MULTAS DE TRANSITO NO PAGADAS - BENEF	945.500.000	945.500.000	773.014.584	172.485.416	0	
				001	20% MULTAS DE TRANSITO NO PAGADAS - BENEFICIO MUNI	945.500.000	945.500.000	773.014.584	172.485.416	0	
				001	20% MULTAS DE TRANSITO NO PAGADAS - BENEFICIO MUNI	167.400.000	167.400.000	143.863.345	23.536.655	0	
				002	MULTA TRANSITO NO PAGADA 100% BENEFICIO MUNICIPAL	95.900.000	95.900.000	32.215.529	63.684.471	0	
				003	80% MULTA TRANSITO NO PAGADA - BENEFICIO MUNICIPAL	682.200.000	682.200.000	596.935.710	85.264.290	0	
			006		REGISTRO DE MULTAS DE TRANSITO NO PAGADAS - BENEF	276.200.000	276.200.000	194.121.502	82.078.498	0	
				001	50% MULTAS DE TRANSITO NO PAGADAS - BENEFICIO OTR	276.200.000	276.200.000	194.121.502	82.078.498	0	
				001	50% MULTAS DE TRANSITO NO PAGADAS - BENEFICIO OTR	0	0	0	0	0	
				002	50% MULTAS DE TAG - BENEFICIO OTRAS MUNICIPAL	276.200.000	276.200.000	177.978.593	98.221.407	0	
				004	CONVENIO MULTAS TAG BENEFICIO OTRAS MUNICIPAL IDADE	0	0	16.142.909	-16.142.909	0	
			007		MULTAS JUZGADO DE POLICIA LOCAL	0	0	0	0	0	
				001	MULTAS JUZGADO DE POLICIA LOCAL - BENEFICIO OTRAS	0	0	0	0	0	
				001	MULTAS JUZGADO DE POLICIA LOCAL - BENEFICIO OTRAS	0	0	0	0	0	
			008		MULTAS E INTERESES	365.444.440	365.444.440	106.713.001	258.731.439	0	
				001	INTERESES	365.444.440	365.444.440	106.713.001	258.731.439	0	
				001	INTERESES	34.343.686	34.343.686	16.878.139	17.465.547	0	
				002	OTROS INTERESES	331.100.754	331.100.754	89.834.862	241.265.892	0	
			009		REGISTRO DE MULTAS DE PASAJEROS INFRACTORES - DE B	0	0	0	0	0	
				001	REGISTRO DE MULTAS DE PASAJEROS INFRACTORES - DE B	0	0	0	0	0	
				001	REGISTRO DE MULTAS DE PASAJEROS INFRACTORES - DE B	0	0	0	0	0	
			03		PARTICIPACION DEL FONDO COMUN MUNICIPAL - ART 38,	92.156.717.000	93.609.737.696	15.119.010.873	78.490.726.823	0	
				001	PARTICIPACION ANUAL	85.270.626.355	86.068.293.696	15.119.010.873	70.949.282.823	0	
				001	ANTICIPO FONDO COMUN MUNICIPAL	65.627.794.355	65.801.113.000	12.143.723.355	53.657.389.645	0	
				001	ANTICIPO FONDO COMUN MUNICIPAL	65.627.794.355	65.801.113.000	12.143.723.355	53.657.389.645	0	
				002	SALDO FONDO COMUN MUNICIPAL	19.642.832.000	20.267.180.696	2.975.287.518	17.291.893.178	0	
				001	SALDO FONDO COMUN MUNICIPAL	19.642.832.000	20.267.180.696	2.975.287.518	17.291.893.178	0	
			002		COMPENSACIONES FONDO COMUN MUNICIPAL	0	0	0	0	0	
				001	ANTICIPO COMPENSACIONES FCM	0	0	0	0	0	
				001	ANTICIPO COMPENSACIONES FCM	0	0	0	0	0	
				002	SALDO COMPENSACIONES FCM	0	0	0	0	0	
				001	SALDO COMPENSACIONES FCM	0	0	0	0	0	
			003		APORTE FISCAL ART 35 D.L. 3063.79	0	0	0	0	0	
				001	APORTE FISCAL ART 35 D.L. 3063.79	0	0	0	0	0	

Balance De Ejecución Presupuestaria Acumulado

I. ILUSTRE MUNICIPALIDAD DE PUENTE ALTO	
REGION	Metropolitana
TRIMESTRE	PRIMERO
AREA	MUNICIPAL
FECHA	Del 01-01-2026 Al 31-01

INGRESOS AÑO 2026

Clasificación Presupuestaria	Denominación	Presupuesto Inicial	Presupuesto Vigente	Ingresos Percibidos	Saldo Presupuestario	Ingresos por Percibir
Sub.Item.Asig	(4)	(5)	(6)	(7)	(8)	(9)
(1) (2) (3) (4) (5) (6)						
003	APORTES EXTRAORDINARIOS	0	0	0	0	0
001	APORTES EXTRAORDINARIOS	0	0	0	0	0
001	APORTE EXTRAORDINARIO F.C.M.	0	0	0	0	0
002	APORTE EXTRAORDINARIO F.I. 2024 LEY 21.591	0	0	0	0	0
902	FONDO FFT	0	0	0	0	0
002	ANTICIPOS DE APORTES DEL FONDO COMUN MUNICIPAL	0	0	0	0	0
001	ANTICIPOS DE APORTES DEL FONDO COMUN MUNICIPAL POR	0	0	0	0	0
006	APORTES FISCALES ADICIONALES POR APLICACION DE LA	6 886 090 645	7 541 444 000	0	7 541 444 000	0
001	APLICACION ART 14, N° 7, DEL D.F.L. N° 1 DE 2006, D	0	0	0	0	0
001	APLICACION ART 14, N° 7, DEL D.F.L. N° 1 DE 2006, D	0	0	0	0	0
002	APLICACION ART 14, N° 8, DEL D.F.L. N° 1 DE 2006, D	6 886 090 645	7 541 444 000	0	7 541 444 000	0
001	APLICACION ART 14, N° 8, DEL D.F.L. N° 1 DE 2006, D	6 886 090 645	7 541 444 000	0	7 541 444 000	0
04	FONDOS DE TERCEROS	70 750 000	70 750 000	46 512 997	24 237 003	0
001	ARANCEL REGISTRO DE MULTAS DE TRANSITO NO PAGAD	70 750 000	70 750 000	46 498 997	24 251 003	0
001	ARANCEL REGISTRO DE MULTAS DE TRANSITO NO PAGADAS	70 750 000	70 750 000	46 498 997	24 251 003	0
001	ARANCEL REGISTRO DE MULTAS DE TRANSITO NO PAGADAS	0	0	8 387	-8 387	0
002	ARANCEL REGISTRO CIVIL	70 750 000	70 750 000	46 490 610	24 259 390	0
003	COBROS JUDICIALES A FAVOR DE EMPRESAS CONCESIONARI	0	0	0	0	0
001	COBROS JUDICIALES EN FAVOR DE EMPRESAS CONCESIONAR	0	0	0	0	0
001	COBROS JUDICIALES EN FAVOR DE EMPRESAS CONCESIONAR	0	0	0	0	0
999	OTROS FONDOS DE TERCEROS	0	0	14 000	-14 000	0
001	FIANZAS PRIMER JUZGADO DE POLICIA LOCAL	0	0	14 000	-14 000	0
001	FIANZAS PRIMER JUZGADO DE POLICIA LOCAL	0	0	14 000	-14 000	0
002	FIANZAS SEGUNDO JUZGADO DE POLICIA LOCAL	0	0	0	0	0
001	FIANZAS SEGUNDO JUZGADO DE POLICIA LOCAL	0	0	0	0	0
99	OTROS	326 166 000	584 855 116	346 567 752	238 287 364	0
001	DEVOLUCIONES Y REINTEGROS NO PROVENIENTES DE IMPUE	131 659 301	390 348 417	305 629 078	84 710 319	0
001	ATRASOS	0	0	0	0	0
001	ATRASOS	0	0	0	0	0
002	LLAMADAS TELEFONICAS	0	0	0	0	0
001	LLAMADAS TELEFONICAS	0	0	0	0	0
003	REINTEGROS FONDOS INTERNOS A RINDIR	0	0	85 448	-85 448	0
001	REINTEGROS FONDOS INTERNOS A RINDIR	0	0	85 448	-85 448	0
004	BIENESTAR	0	0	0	0	0
001	BIENESTAR	0	0	0	0	0
005	SUBSIDIOS	0	0	1 049 467	-1 049 467	0
001	SUBSIDIOS	0	0	1 049 467	-1 049 467	0
006	REINTEGROS TRANSFERENCIAS CORRIENTES	0	0	0	0	0
001	REINTEGROS TRANSFERENCIAS CORRIENTES	0	0	0	0	0
007	REINTEGRO LICENCIAS MEDICAS COD DEL TRABAJO	0	0	235 102	-235 102	0
001	REINTEGRO LICENCIAS MEDICAS COD DEL TRABAJO	0	0	235 102	-235 102	0
008	REINTEGRO LICENCIAS MEDICAS HONORARIOS	0	0	622 573	-622 573	0
001	REINTEGRO LICENCIAS MEDICAS HONORARIOS	0	0	622 573	-622 573	0
999	DEVOLUCIONES Y REINTEGROS NO PROVENIENTES DE IMPUE	131 659 301	390 348 417	303 636 488	86 711 929	0
999	OTRAS DEVOLUCIONES Y REINTEGROS	131 659 301	390 348 417	303 636 488	86 711 929	0
201	INGRESO POR COBRO DE PAGOS EN EXCESO	0	0	0	0	0
001	INGRESO POR COBRO DE PAGOS EN EXCESO	0	0	0	0	0
001	INGRESO POR COBRO DE PAGOS EN EXCESO	0	0	0	0	0
202	INGRESOS POR COBRO PAGOS DUPLICADOS	0	0	47 637	-47 637	0
001	INGRESOS POR COBRO DE PAGOS DUPLICADOS	0	0	47 637	-47 637	0
001	INGRESOS POR COBRO DE PAGOS DUPLICADOS	0	0	47 637	-47 637	0
999	OTROS	194 506 699	194 506 699	40 891 037	153 615 662	0

Balance De Ejecución Presupuestaria Acumulado

I. ILUSTRE MUNICIPALIDAD DE PUENTE ALTO	
REGION	Metropolitana
TRIMESTRE	PRIMERO
AREA	MUNICIPAL
FECHA	Del 01-01-2026 Al 31-01

INGRESOS AÑO 2026

Clasificación Presupuestaria	Denominación	Presupuesto Inicial	Presupuesto Vigente	Ingresos Percibidos	Saldo Presupuestario	Ingresos por Percibir
Sub.Item.Asig	(4)	(5)	(6)	(7)	(8)	(9)
(1) (2) (3) (4) (5) (6)						
001	EXPO - FERIA LABORAL	0	0	0	0	0
001	EXPO - FERIA LABORAL	0	0	0	0	0
002	ARTESANOS PLAZUELA INDEPENDENCIA	0	0	0	0	0
003	SEGURO ENMUJERES SISMO	0	0	0	0	0
999	OTROS	194 506 699	194 506 699	40 891 037	153 615 662	0
999	OTROS	194 506 699	194 506 699	40 891 037	153 615 662	0
10	CXCVENTA DE ACTIVOS NO FINANCIEROS	0	0	0	0	0
01	TERRENOS	0	0	0	0	0
001	TERRENOS	0	0	0	0	0
001	TERRENOS	0	0	0	0	0
001	TERRENOS	0	0	0	0	0
02	EDIFICIOS	0	0	0	0	0
001	EDIFICIOS	0	0	0	0	0
001	EDIFICIOS	0	0	0	0	0
001	EDIFICIOS	0	0	0	0	0
03	VEHICULOS	0	0	0	0	0
001	VEHICULOS	0	0	0	0	0
001	VEHICULOS	0	0	0	0	0
001	VEHICULOS	0	0	0	0	0
04	MOBILIARIO Y OTROS	0	0	0	0	0
001	MOBILIARIO Y OTROS	0	0	0	0	0
001	MOBILIARIO Y OTROS	0	0	0	0	0
001	MOBILIARIO Y OTROS	0	0	0	0	0
05	MAQUINAS Y EQUIPOS	0	0	0	0	0
001	MAQUINAS Y EQUIPOS	0	0	0	0	0
001	MAQUINAS Y EQUIPOS	0	0	0	0	0
001	MAQUINAS Y EQUIPOS	0	0	0	0	0
06	EQUIPOS INFORMATICOS	0	0	0	0	0
001	EQUIPOS INFORMATICOS	0	0	0	0	0
001	EQUIPOS INFORMATICOS	0	0	0	0	0
001	EQUIPOS INFORMATICOS	0	0	0	0	0
07	PROGRAMAS INFORMATICOS	0	0	0	0	0
001	PROGRAMAS INFORMATICOS	0	0	0	0	0
001	PROGRAMAS INFORMATICOS	0	0	0	0	0
001	PROGRAMAS INFORMATICOS	0	0	0	0	0
99	OTROS ACTIVOS NO FINANCIEROS	0	0	0	0	0
001	OTROS ACTIVOS NO FINANCIEROS	0	0	0	0	0
001	OTROS ACTIVOS NO FINANCIEROS	0	0	0	0	0
001	OTROS ACTIVOS NO FINANCIEROS	0	0	0	0	0
11	CXCVENTAS DE ACTIVOS FINANCIEROS	0	0	0	0	0
01	VENTA O RESCATE DE TITULOS Y VALORES	0	0	0	0	0
001	DEPOSITOS A PLAZO	0	0	0	0	0
001	DEPOSITOS A PLAZOS	0	0	0	0	0
001	DEPOSITOS A PLAZOS	0	0	0	0	0
003	CUOTAS DE FONDOS MUTUOS	0	0	0	0	0
001	CUOTAS DE FONDOS MUTUOS	0	0	0	0	0
001	CUOTAS DE FONDOS MUTUOS	0	0	0	0	0
999	OTRAS	0	0	0	0	0
999	OTROS TITULOS Y VALORES	0	0	0	0	0
999	OTROS TITULOS Y VALORES	0	0	0	0	0
02	VENTA DE ACCIONES Y PARTICIPACIONES DE CAPITAL	0	0	0	0	0
001	VENTA DE ACCIONES Y PARTICIPACIONES DE CAPITAL	0	0	0	0	0

Balance De Ejecución Presupuestaria Acumulado

ILUSTRE MUNICIPALIDAD DE PUENTE ALTO

INGRESOS AÑO 2026

REGION	Metropolitana
TRIMESTRE	PRIMERO
AREA	MUNICIPAL
FECHA	Del 01-01-2026 Al 31-01-2026

Clasificación Presupuestaria	Denominación	Presupuesto Inicial	Presupuesto Vigente	Ingresos Percibidos	Saldo Presupuestario	Ingresos por Percibir
Sub.Item.Asig	(4)	(5)	(6)	(7)	(8)	(9)
(1) (2) (3) (4) (5) (6)						
001	VENTA DE ACCIONES Y PARTICIPACIONES DE CAPITAL	0	0	0	0	0
001	VENTA DE ACCIONES Y PARTICIPACIONES DE CAPITAL	0	0	0	0	0
99	OTROS ACTIVOS FINANCIEROS	0	0	0	0	0
001	OTROS ACTIVOS FINANCIEROS	0	0	0	0	0
001	OTROS ACTIVOS FINANCIEROS	0	0	0	0	0
001	OTROS ACTIVOS FINANCIEROS	0	0	0	0	0
12	CXCRI CUPERACION DE PRESTAMOS	501 476 000	1 361 754 000	1 148 094 922	213 659 078	2 275 407 104
02	HIPOTECARIOS (NO USAR)	0	0	0	0	0
001	HIPOTECARIOS	0	0	0	0	0
001	HIPOTECARIOS	0	0	0	0	0
001	CON INFRAESTRUCTURA SANITARIA	0	0	0	0	0
002	JUNTA DE VECINOS	0	0	0	0	0
06	POR ANTICIPOS A CONTRATISTAS	0	0	0	0	0
001	POR ANTICIPOS A CONTRATISTAS	0	0	0	0	0
001	POR ANTICIPOS A CONTRATISTAS	0	0	0	0	0
001	POR ANTICIPOS A CONTRATISTAS	0	0	0	0	0
09	POR VENTAS A PLAZO	1 565 000	1 565 000	0	1 565 000	0
001	POR VENTAS A PLAZO	1 565 000	1 565 000	0	1 565 000	0
001	POR VENTAS A PLAZO	1 565 000	1 565 000	0	1 565 000	0
001	POR VENTAS A PLAZO	1 565 000	1 565 000	0	1 565 000	0
10	INGRESOS POR PERCIBIR	499 911 000	1 360 189 000	1 148 094 922	212 094 078	2 275 407 104
001	INGRESOS POR PERCIBIR DE AÑOS ANTERIORES	375 388 591	95 388 591	523 384	94 865 207	0
001	DE AÑOS ANTERIORES	375 388 591	95 388 591	523 384	94 865 207	0
001	DE AÑOS ANTERIORES PATENTES MUNICIPALES	63 062 713	63 062 713	347 459	62 715 254	0
002	DE AÑOS ANTERIORES PERMISOS DE CIRCULACION	0	0	0	0	0
003	DE AÑOS ANTERIORES MULTAS DE TRANSITO	0	0	0	0	0
004	DE AÑOS ANTERIORES DE DERECHOS DE ASLO	0	0	0	0	0
005	DE AÑOS ANTERIORES LICENCIAS MEDICAS	280 000 000	0	0	0	0
006	AÑOS ANTERIORES PROPAGANDA Y PUBLICIDAD PATENTES C	9 622 661	9 622 661	13 612	9 609 049	0
007	AÑOS ANTERIORES ASLO DE PATENTES MUNICIPALES	22 703 217	22 703 217	162 313	22 540 904	0
010	PATENTE KIOSCO EN LA VIA PUBLICA 2025	0	0	0	0	0
002	INGRESOS POR PERCIBIR PATENTES MUNICIPALES AÑOS AN	124 522 409	124 522 409	768 720	123 753 689	-768 720
001	INGRESOS POR PERCIBIR PATENTES MUNICIPALES AÑOS AN	124 522 409	124 522 409	768 720	123 753 689	-768 720
001	DE AÑOS ANTERIORES PATENTES MUNICIPALES	100 000 000	100 000 000	333 521	99 666 479	-333 521
002	AÑOS ANTERIORES PROPAGANDA Y PUBLICIDAD PATENTES C	6 487 777	6 487 777	184 718	6 303 059	-184 718
003	AÑOS ANTERIORES ASLO DE PATENTES MUNICIPALES	18 034 632	18 034 632	250 481	17 784 151	-250 481
008	POR LICENCIAS MEDICAS	0	1 140 278 000	1 140 277 803	197	72 430 820
001	REEMBOLSOS ART 4 LEY N° 19 345 Y 19 117 ART UNICO	0	0	0	0	0
001	REEMBOLSOS ART 4 LEY N° 19 345 Y 19 117 ART UNICO	0	0	0	0	0
002	REEMBOLSOS ART 4 LEY N° 19 345 Y 19 117 ART UNICO	0	0	0	0	0
002	RECUPERACIONES ART 12 LEY N° 18 196 Y 11 Y N° 19 117	0	1 140 278 000	1 140 277 803	197	72 430 820
001	RECUPERACIONES ART 12 LEY N° 18 196 Y 11 Y N° 19 117	0	704 408 000	784 408 042	-80 000 042	426 428 891
002	RECUPERACIONES ART 12 LEY N° 18 196 Y 11 Y N° 19 117	0	435 870 000	355 869 761	80 000 239	-353 998 073
999	OTROS AÑOS ANTERIORES	0	0	6 525 015	-6 525 015	2 203 745 004
001	PATENTES COMERCIALES AÑOS ANTERIORES	0	0	0	0	480 646 935
001	PATENTES INDUSTRIAL ART 21 AÑO (2025)	0	0	0	0	2 668 159
002	PATENTE COMERCIAL AÑO (2025)	0	0	0	0	249 842 823
003	PATENTE PROFESIONAL (2025)	0	0	0	0	17 094 687
004	PATENTE DE ALCOHOL ART 24 AÑO (2025)	0	0	0	0	16 247 957
006	PATENTE INDUSTRIAL MICROEMPRESAS (2025)	0	0	0	0	203 397
007	PATENTE COMERCIAL MICROEMPRESAS (2025)	0	0	0	0	168 682 568
010	PATENTE KIOSCO EN LA VIA PUBLICA (2025)	0	0	0	0	4 206 085

Balance De Ejecución Presupuestaria Acumulado

I. ILUSTRE MUNICIPALIDAD DE PUENTE ALTO	
REGION	Metropolitana
TRIMESTRE	PRIMERO
AREA	MUNICIPAL
FECHA	Del 01-01-2026 Al 31-01

INGRESOS AÑO 2026

Clasificación Presupuestaria	Denominación	Presupuesto Inicial	Presupuesto Vigente	Ingresos Percibidos	Saldo Presupuestario	Ingresos por Percibir
Sub.Item.Asig	(4)	(5)	(6)	(7)	(8)	(9)
(1) (2) (3) (4) (5) (6)						
011	PATENTES FERIAS LIBRES (2025)	0	0	0	0	21 701 259
002	ASFO DE PATENTES AÑOS ANTERIORES (2025)	0	0	0	0	209 629 826
001	ASFO PATENTE INDUSTRIAL ART 24 (2025)	0	0	0	0	1 115 779
002	ASFO PATENTE COMERCIAL (2025)	0	0	0	0	73 709 727
003	ASFO PATENTE PROFESIONAL (2025)	0	0	0	0	11 385 500
004	ASFO PATENTE AJ COHOL ART 24 (2025)	0	0	0	0	1 958 306
006	ASFO PATENTE INDUSTRIAL MICROEMPRESAS (2025)	0	0	0	0	136 626
007	ASFO PATENTE COMERCIAL MICROEMPRESAS (2025)	0	0	0	0	110 166 098
010	ASFO PATENTE KIOSCO EN LA VIA PUBLICA (2025)	0	0	0	0	2 823 604
011	ASFO PATENTE FERIAS LIBRES (2025)	0	0	0	0	8 374 186
003	DERECHOS DE PROPAGANDA PATENTES COMERCIALES AÑOS	0	0	0	0	47 447 850
001	DERECHOS DE PROPAGANDA PATENTE INDUSTRIAL ART 24	0	0	0	0	6 138 860
002	DERECHOS DE PROPAGANDA PATENTE COMERCIAL (2025)	0	0	0	0	31 794 456
003	DERECHOS PROPAGANDA PATENTE PROFESIONAL (2025)	0	0	0	0	240 320
004	DERECHOS DE PROPAGANDA PATENTE AJ COHOL ART 24 (202	0	0	0	0	3 995 991
006	DERECHOS PROPAGANDA PATENTE INDUSTRIAL MICROEMPRES	0	0	0	0	204 531
007	DERECHOS PROPAGANDA PATENTE COMERCIAL MICROEMPRESA	0	0	0	0	5 073 692
004	PERMISOS DE CIRCULACION AÑOS ANTERIORES	0	0	0	0	0
001	PERMISOS DE CIRCULACION AÑOS ANTERIORES	0	0	0	0	0
005	DERECHOS DE AÑO ANTERIORES	0	0	0	0	0
001	DERECHOS DE AÑO ANTERIORES	0	0	0	0	0
998	AÑOS ANTERIORES PATENTES MUNICIPALES	0	0	6 525 015	-6 525 015	1 447 984 755
001	AÑOS ANTERIORES PATENTES MUNICIPALES (2023)	0	0	2 141 312	-2 141 312	883 049 501
002	AÑOS ANTERIORES PATENTES MUNICIPALES (2024)	0	0	1 531 083	-3 531 083	326 310 524
003	AÑOS ANTERIORES PROPAGANDA Y PUBLICIDAD DE PATENTE	0	0	32 864	-32 864	74 407 302
004	AÑOS ANTERIORES ASFO DE PATENTES (2024)	0	0	819 756	-819 756	204 217 428
999	OTROS INGRESOS DE AÑOS ANTERIORES	0	0	0	0	18 035 618
006	DERECHOS OCUPACION BNU PATENTE COMERCIAL MICRO	0	0	0	0	295 884
008	DERECHOS OCUPACION BNU P OTRAS (2025)	0	0	0	0	17 739 754
13	C X C TRANSFERENCIAS PARA GASTOS DE CAPITAL	0	540 330 900	629 879 566	-89 548 666	0
01	DEL SECTOR PRIVADO	0	66 034 900	0	66 034 900	0
001	DE LA COMUNIDAD - PROGRAMA PAVIMENTOS PARTICIPATIV	0	0	0	0	0
001	PROGRAMA PAVIMENTOS PARTICIPATIVOS	0	0	0	0	0
001	JUNTAS DE VECINOS	0	0	0	0	0
002	GOBERNANZA COLABORATIVA	0	66 034 900	0	66 034 900	0
001	GOBERNANZA COLABORATIVA	0	66 034 900	0	66 034 900	0
001	GOBERNANZA COLABORATIVA	0	66 034 900	0	66 034 900	0
999	OTRAS	0	0	0	0	0
999	OTRAS TRANSFERENCIAS DE SECTOR PRIVADO	0	0	0	0	0
999	APORTE VECINAL	0	0	0	0	0
03	DE OTRAS ENTIDADES PUBLICAS	0	474 296 000	629 879 566	-155 583 566	0
001	DE OTRAS ENTIDADES PUBLICAS	0	0	0	0	0
001	DE OTRAS ENTIDADES PUBLICAS	0	0	0	0	0
001	DE OTRAS ENTIDADES PUBLICAS	0	0	0	0	0
002	DE LA SUBSECRETARIA DE DESARROLLO REGIONAL Y ADMIN	0	474 296 000	629 879 566	-155 583 566	0
001	PROGRAMA MEJORAMIENTO URBANO Y EQUIPAMIENTO COMUNA	0	318 711 000	318 710 806	194	0
001	I-C-2023-2971 RFP CALZADA Y ACCES AV. MIGUEL ANGE	0	0	0	0	0
002	P M U TRAF	0	0	0	0	0
003	P M U FIE	0	0	0	0	0
004	P M U EMERGENCIAS	0	0	0	0	0
005	P M U FERRE	0	0	0	0	0
006	P M U RUNAEB	0	0	0	0	0

Balance De Ejecución Presupuestaria Acumulado

I. ILUSTRE MUNICIPALIDAD DE PUENTE ALTO	
REGION	Metropolitana
TRIMESTRE	PRIMERO
AREA	MUNICIPAL
FECHA	Del 01-01-2026 Al 31-01-2026

INGRESOS AÑO 2026

Clasificación Presupuestaria	Denominación	Presupuesto Inicial	Presupuesto Vigente	Ingresos Percibidos	Saldo Presupuestario	Ingresos por Percibir
Sub.Item.Asig						
(1) (2) (3) (4) (5) (6)	(4)	(5)	(6)	(7)	(8)	(9)
007	1-B-2025-293 MEJ AREA VERDE LA NOGALADA CON SAN	0	0	0	0	0
008	1-B-2025-389 CONST ZONA DE JUGO INFANTIL AREA V	0	0	0	0	0
009	1-C-2025-1977 STREET WORKOUT Y CALISTENIAS EBRCIT	0	0	0	0	0
010	1-C-2025-171 CONST CNTRTO COMUNITARIO INTEGRAL	0	318 711 000	318 710 806	194	0
999	P.M.U OTROS	0	0	0	0	0
002	PROGRAMA MEJORAMIENTO DE BARRIOS	0	155 585 000	311 168 760	-155 583 760	0
001	P.M.B SOLUCIONES DE RADICACION	0	0	0	0	0
002	P.M.B CONSTRUCCION VIVIENDAS MIGRUT ANGEL 3	0	0	0	0	0
003	P.M.B CONSTRUCCION VIVIENDAS SOCIALES LA SERENA	0	0	0	0	0
004	P.M.B CONSTRUCCION VIVIENDAS SOCIALES LA SERENA	0	0	0	0	0
005	P.M.B CONSTRUCCION VIVIENDAS SOCIALES LA SERENA	0	0	0	0	0
006	P.M.B CONSTRUCCION VIVIENDAS MIGRUT ANGEL 2	0	0	0	0	0
007	INSTALACION DE LUMINARIAS LED PLATONALES FINAVDA N	0	127 521 000	255 041 566	-127 520 566	0
008	REACTIVACION CONSTRUCCION SANEAMIENTO VIVIENDAS CA	0	28 064 000	56 127 194	-28 063 194	0
999	P.M.B OTROS	0	0	0	0	0
999	OTRAS TRANSFERENCIAS PARA GASTOS DE CAPITAL DE LA	0	0	0	0	0
999	OTRAS TRANSFERENCIAS DE CAPITAL SUBDIRE	0	0	0	0	0
004	DE LA SUBSECRETARIA DE EDUCACION	0	0	0	0	0
001	INFRAESTRUCTURA EDUCACIONAL (NO USAR)	0	0	0	0	0
001	INFRAESTRUCTURA EDUCACIONAL (NO USAR)	0	0	0	0	0
002	OTROS APORTES	0	0	0	0	0
001	OTROS APORTES	0	0	0	0	0
005	DEL TESORO PUBLICO	0	0	0	0	0
001	PATENTES MINERAS LEY N° 19 143	0	0	0	0	0
001	DEL TESORO PUBLICO - PATENTES MINERAS	0	0	0	0	0
002	CASINOS DE JUEGOS LEY N° 19 995	0	0	0	0	0
001	CASINO DE JUEGOS LEY N° 19 995	0	0	0	0	0
003	PATENTES GEOTERMICAS LEY N° 19 657	0	0	0	0	0
001	PATENTES GEOTERMICAS LEY N° 19 657	0	0	0	0	0
999	OTRAS TRANSFERENCIAS PARA GASTOS DE CAPITAL DEL TE	0	0	0	0	0
999	OTRAS TRANSFERENCIAS PARA GASTOS DE CAPITAL	0	0	0	0	0
006	DE LA JUNTA NACIONAL DE JARDINES INFANTILES	0	0	0	0	0
001	CONVENIO PARA CONSTRUCCION, ADECUACION Y HABILITAC	0	0	0	0	0
001	CONVENIO CONSTRUC, ADECUACION Y HABILITAC ESPACI	0	0	0	0	0
007	DE LA DIRECCION DE EDUCACION PUBLICA	0	0	0	0	0
001	MEJORAMIENTO DE INFRAESTRUCTURA ESCOLAR PUBLICA	0	0	0	0	0
001	MEJORAMIENTO DE INFRAESTRUCTURA ESCOLAR PUBLICA	0	0	0	0	0
999	OTROS	0	0	0	0	0
001	OTROS	0	0	0	0	0
008	DE GOBIERNO REGIONAL	0	0	0	0	0
001	FONDO NACIONAL DE DESARROLLO REGIONAL FNDR	0	0	0	0	0
002	FONDO REGIONAL DE INICIATIVA REGIONAL FRII	0	0	0	0	0
001	CONSERVACION PAVIMENTO VIAL EN 21 CRUCES COD-40050	0	0	0	0	0
999	OTROS	0	0	0	0	0
022	DE OTRAS ENTIDADES PUBLICAS	0	0	0	0	0
999	DE OTRAS ENTIDADES PUBLICAS	0	0	0	0	0
001	FONDO RECUPERACION DE CIUDADES	0	0	0	0	0
999	DE OTRAS ENTIDADES PUBLICAS	0	0	0	0	0
999	DE OTRAS ENTIDADES PUBLICAS	0	0	0	0	0
999	DE OTRAS ENTIDADES PUBLICAS	0	0	0	0	0
04	DE EMPRESAS PUBLICAS NO FINANCIERAS	0	0	0	0	0
001	DE ZONA FRANCA DE RIQUESA	0	0	0	0	0

Balance De Ejecución Presupuestaria Acumulado

I. ILUSTRE MUNICIPALIDAD DE PUENTE ALTO	
REGION	Metropolitana
TRIMESTRE	PRIMERO
AREA	MUNICIPAL
FECHA	Del 01-01-2026 Al 31-01-

INGRESOS AÑO 2026

Clasificación Presupuestaria						Denominación	Presupuesto Inicial	Presupuesto Vigente	Ingresos Percibidos	Saldo Presupuestario	Ingresos por Percibir
Sub.Item.Asig											
(1)	(2)	(3)	(4)	(5)	(6)	(4)	(5)	(6)	(7)	(8)	(9)
		001				DE ZONA FRANCA DE IQUIQUE S.A	0	0	0	0	0
			001			DE ZONA FRANCA DE IQUIQUE S.A	0	0	0	0	0
	06					DE GOBIERNOS EXTRANJEROS	0	0	0	0	0
		001				DONACION DE GOBIERNO EXTRANJERO	0	0	0	0	0
			001			DONACION GOBIERNO DE JAPON	0	0	0	0	0
				001		DONACION GOBIERNO DE JAPON	0	0	0	0	0
	14					CXC FONDEO DAMEINTO	0	0	0	0	0
		01				FONDEO DAMEINTO INTERNO	0	0	0	0	0
			002			EMPRESARIOS	0	0	0	0	0
				001		CONSTRUCCION INFRAESTRUCTURA DEPORTIVA GIMNASIO G	0	0	0	0	0
				001		GIMNASIO AL AIRE LIBRE	0	0	0	0	0
				002		CONSTRUCCION SKATE PARK	0	0	0	0	0
				003		CONSTRUCCION MURO ESCALADA	0	0	0	0	0
				004		CONSTRUCCION CANCHA DE TENNIS	0	0	0	0	0
			002			REPOSICION Y HABILITACION ESPACIOS PUBLICOS SECTOR	0	0	0	0	0
				001		REPOSICION Y HABILITACION ESPACIOS PUBLICOS SECTOR C	0	0	0	0	0
				002		REPOSICION Y HABILITACION ESPACIOS PUBLICOS SECTOR C	0	0	0	0	0
				003		REPOSICION Y HABILITACION ESPACIOS PUBLICOS SECTOR C	0	0	0	0	0
				004		MAJORAMIENTO LUMINARIAS CENTRO	0	0	0	0	0
		003				CREDITOS DE PROVEEDORES	0	0	0	0	0
			001			CREDITOS DE PROVEEDORES	0	0	0	0	0
				001		CRÉDITOS DE PROVEEDORES	0	0	0	0	0
	15					SALDO INICIAL CAJA	9.800.000.000	14.384.967.749	0	14.384.967.749	0
		01				SALDO INICIAL CAJA	9.800.000.000	14.384.967.749	0	14.384.967.749	0
			001			SALDO INICIAL CAJA	9.800.000.000	14.384.967.749	0	14.384.967.749	0
				001		SALDO INICIAL CAJA	9.800.000.000	14.384.967.749	0	14.384.967.749	0
				001		SALDO INICIAL CAJA	9.800.000.000	14.384.967.749	0	14.384.967.749	0
	59					DE SECRETARIA REGIONAL	0	0	0	0	0
TOTALES							153.761.064.000	162.298.350.461	34.901.203.976	127.397.146.485	2.752.361.400

POR ORDEN DEL SR. ALCALDE

Balance De Ejecución Presupuestaria Acumulado

EGRESOS AÑO 2026

ILUSTRE MUNICIPALIDAD DE PUENTE ALTO	
REGION	Metropolitana
TRIMESTRE	PRIMERO
AREA	MUNICIPAL
FECHA CORTE	Del 01-01-2026 Al 31-03-2026

FECHA EMISIÓN: 14/04/2026

ÁREA GESTIÓN

Desde

Hasta

Clasificación Presupuestaria	Denominación	Presupuesto Inicial	Presupuesto Vigente	Gastos Devengados	Saldo Presupuestario	Deuda Exigible
Sub.Item.Asig	(4)	(5)	(6)	(7)	(8)	(9)
(1) (2) (3) (4) (5) (6)						
215	ACREEDORES PRESUPUESTARIOS	153 761 064.000	162 298 350 461	38 129 892 324	124 168 458 137	687 425 442
21	C X P GASTOS EN PERSONAL	48 196 543.000	48 196 543 000	11 369 327 437	36 827 215 563	250 762 992
01	PERSONAL DE PLANTA	20 482 139 000	20 482 139 000	4 502 736 631	15 979 402 369	162 054 418
001	SUELDOS Y SOBRE SUELDOS	15 246 346 000	15 246 346 000	3 466 206 016	11 780 139 984	0
001	SUELDOS BASE	3 773 124 000	3 773 124 000	960 488 820	2 812 635 180	0
001	SUELDOS BASE PERSONAL PLANTA	3 773 124 000	3 773 124 000	960 488 820	2 812 635 180	0
002	ASIGNACION DE ANTIGÜEDAD	327 235 000	327 235 000	86 783 092	240 451 908	0
002	ASIG DE ANT. ART 97 LETRA G LEY N° 18 883, 191	327 235 000	327 235 000	86 783 092	240 451 908	0
003	ASIGNACION PROFESIONAL	1 431 458 000	1 431 458 000	340 892 472	1 090 565 528	0
001	ASIGNACION PROFESIONAL, DECRETO LEY N° 479, DE 197	1 431 458 000	1 431 458 000	340 892 472	1 090 565 528	0
007	ASIGNACIONES DEL D.L. N° 3 551, DE 1981	5 011 035 000	5 011 035 000	1 333 473 261	3 677 561 739	0
001	ASIGNACION MUNICIPAL, ART 24 Y 31 D.L. N° 3 551,	5 011 035 000	5 011 035 000	1 333 473 261	3 677 561 739	0
009	ASIGNACIONES ESPECIALES	398 151 000	398 151 000	97 134 676	301 016 324	0
005	ASIGNACION ART 1°, LEY N° 19 529	398 151 000	398 151 000	97 134 676	301 016 324	0
010	ASIGNACION DE PERDIDA DE CAJA	2 269 000	2 269 000	721 660	1 547 340	0
001	ASIGNACION POR PERDIDA DE CAJA, ART 97, LETRA A,	2 269 000	2 269 000	721 660	1 547 340	0
014	ASIGNACIONES COMPENSATORIAS	2 365 949 000	2 365 949 000	523 311 696	1 842 637 304	0
001	INCREMENTO PREVISIONAL, ART 2°, D.L. N° 3 501, DE	811 222 000	811 222 000	206 424 003	604 797 997	0
002	BONIFICACION COMPENSATORIA DE SAUD, ART 3°, LEY	350 558 000	350 558 000	93 334 635	257 223 365	0
003	BONIFICACION COMPENSATORIA, ART 1°, LEY N° 18 675	851 826 000	851 826 000	222 958 856	628 867 144	0
004	BONIFICACION ADICIONAL, ART 11, LEY N° 18 675	2 177 000	2 177 000	594 202	1 582 798	0
999	OTRAS ASIGNACIONES COMPENSATORIAS	350 166 000	350 166 000	0	350 166 000	0
015	ASIGNACIONES SUSTITUTIVAS	413 363 000	413 363 000	101 187 659	312 175 341	0
001	ASIGNACION UNICA, ART 4°, LEY N° 18 717	413 363 000	413 363 000	101 187 659	312 175 341	0
019	ASIGNACION DE RESPONSABILIDAD	38 238 000	38 238 000	9 609 450	28 628 550	0
001	ASIGNACION DE RESPONSABILIDAD JUDICIAL, ART 2°, L	23 076 000	23 076 000	6 298 702	16 777 298	0
002	ASIGNACION DE RESPONSABILIDAD DIRECTIVA	15 162 000	15 162 000	3 310 748	11 851 252	0
022	COMPONENTE BASE ASIGNACION DE DESEMPEÑO	1 439 351 000	1 439 351 000	0	1 439 351 000	0
001	COMPONENTE BASE ASIGNACION DE DESEMPEÑO	1 439 351 000	1 439 351 000	0	1 439 351 000	0
043	ASIGNACION INHERENTE AL CARGO, LEY N° 18 695	46 173 000	46 173 000	12 603 230	33 569 770	0

EGRESOS AÑO 2026

ILUSTRE MUNICIPALIDAD DE PUENTE ALTO	
REGION	Metropolitana
TRIMESTRE	PRIMERO
AREA	MUNICIPAL
FECHA CORTE	Del 01-01-2026 Al 31-03-2026

FECHA EMISIÓN: 14/04/2026

ÁREA GESTIÓN

Desde

Hasta

Clasificación Presupuestaria		Denominación	Presupuesto Inicial	Presupuesto Vigente	Gastos Devengados	Saldo Presupuestario	Deuda Exigible
Sub.Item.Asig		(4)	(5)	(6)	(7)	(8)	(9)
(1)	(2)	(3)	(4)	(5)	(6)	(7)	(8)
	001	ASIGNACION ARTICULO 69 DE LA LEY N° 18.695	46 173 000	46 173 000	12 603 230	33 569 770	0
	002	AFORTES DEL EMPLEADOR	966 727 000	966 727 000	288 969 255	677 757 745	162 054 408
	001	A SERVICIOS DE BIENESTAR	254 904 000	254 904 000	162 054 408	92 849 592	162 054 408
	001	A SERVICIOS DE BIENESTAR PERSONAL PLANTA	254 904 000	254 904 000	162 054 408	92 849 592	162 054 408
	002	OTRAS COTIZACIONES PREVISIONALES	711 823 000	711 823 000	126 914 847	584 908 153	0
	001	OTRAS COTIZACIONES PREVISIONALES PERSONAL PLANTA	711 823 000	711 823 000	126 914 847	584 908 153	0
	003	ASIGNACIONES POR DESEMPEÑO	1 512 309 000	1 512 309 000	4 185 500	1 508 123 500	0
	001	DESEMPEÑO INSTITUCIONAL	729 271 000	729 271 000	0	729 271 000	0
	001	ASIGNACION DE MEJORAMIENTO DE LA GESTION MUNICIPAL	729 271 000	729 271 000	0	729 271 000	0
	002	DESEMPEÑO COLECTIVO	767 654 000	767 654 000	0	767 654 000	0
	001	ASIGNACION DE MEJORAMIENTO DE LA GESTION MUNICIPAL	767 654 000	767 654 000	0	767 654 000	0
	003	DESEMPEÑO INDIVIDUAL	15 384 000	15 384 000	4 185 500	11 198 500	0
	002	ASIGNACION DE INCENTIVO POR GESTION JURISDICCIONAL	15 384 000	15 384 000	4 185 500	11 198 500	0
	004	REMUNERACIONES VARIABLES	2 350 013 000	2 350 013 000	573 423 855	1 776 589 145	0
	005	TRABAJOS EXTRAORDINARIOS	2 336 621 000	2 336 621 000	568 634 134	1 767 986 866	0
	001	TRABAJOS EXTRAORDINARIOS	2 336 621 000	2 336 621 000	568 634 134	1 767 986 866	0
	006	COMISIONES DE SERVICIOS EN EL PAIS	8 928 000	8 928 000	4 789 721	4 138 279	0
	001	COMISIONES DE SERVICIO EN EL PAIS	8 928 000	8 928 000	4 789 721	4 138 279	0
	007	COMISIONES DE SERVICIOS EN EL EXTERIOR	4 464 000	4 464 000	0	4 464 000	0
	001	COMISIONES DE SERVICIO EN EL EXTERIOR	4 464 000	4 464 000	0	4 464 000	0
	005	AGUINALDOS Y BONOS	406 744 000	406 744 000	169 952 005	236 791 995	0
	001	AGUINALDOS	93 682 000	93 682 000	1 337 259	92 344 741	0
	001	AGUINALDO DE FIESTAS PATRIAS	52 729 000	52 729 000	0	52 729 000	0
	002	AGUINALDO DE NAVIDAD	40 953 000	40 953 000	1 337 259	39 615 741	0
	002	BONO DE ESCOLARIDAD	102 561 000	102 561 000	14 266 240	88 294 760	0
	001	BONO ESCOLAR	102 561 000	102 561 000	14 266 240	88 294 760	0
	003	BONOS ESPECIALES	188 872 000	188 872 000	150 807 902	38 064 098	0
	001	BONO EXTRAORDINARIO ANUAL	188 872 000	188 872 000	150 807 902	38 064 098	0
	004	BONIFICACION ADICIONAL AL BONO DE ESCOLARIDAD	21 629 000	21 629 000	3 540 604	18 088 396	0
	001	BONIFICACION ADICIONAL AL BONO DE ESCOLARIDAD	21 629 000	21 629 000	3 540 604	18 088 396	0
	02	PERSONAL A CONTRATA	8 690 066 000	8 690 066 000	2 022 627 435	6 667 438 565	87 988 304
	001	SUELDOS Y SOBRESUELDOS	6 142 298 000	6 142 298 000	1 416 371 227	4 725 926 773	0
	001	SUELDOS BASES	1 735 864 000	1 735 864 000	472 048 186	1 263 815 814	0

EGRESOS AÑO 2026

ILUSTRE MUNICIPALIDAD DE PUENTE ALTO	
REGION	Metropolitana
TRIMESTRE	PRIMERO
AREA	MUNICIPAL
FECHA CORTE	Del 01-01-2026 Al 31-03-2026

FECHA EMISIÓN: 14/04/2026

ÁREA GESTIÓN

Desde

Hasta

Clasificación Presupuestaria						Denominación	Presupuesto Inicial	Presupuesto Vigente	Gastos Devengados	Saldo Presupuestario	Deuda Exigible
Sub.Item.Asig						(4)	(5)	(6)	(7)	(8)	(9)
(1)	(2)	(3)	(4)	(5)	(6)						
		001				SUELDO BASE PERSONAL CONTRAJA	1 735 864 000	1 735 864 000	472 048 186	1 263 815 814	0
		002				ASIGNACION DE ANTIGÜEDAD	116 287 000	116 287 000	15 799 612	100 487 388	0
		002				ASIGNACION DE ANTIGÜEDAD, ART 97, LETRA G), DE LA	116 287 000	116 287 000	15 799 612	100 487 388	0
		003				ASIGNACION PROFESIONAL	476 777 000	476 777 000	127 742 874	349 034 126	0
		001				ASIGNACION PROFESIONAL	476 777 000	476 777 000	127 742 874	349 034 126	0
		007				ASIGNACIONES DEL D.L. N° 3 551, DE 1981	1 658 821 000	1 658 821 000	458 050 441	1 200 770 559	0
		001				ASIGNACION MUNICIPAL, ART 24 Y 31, D.L. N° 3 551.	1 658 821 000	1 658 821 000	458 050 441	1 200 770 559	0
		009				ASIGNACIONES ESPECIALES	225 577 000	225 577 000	60 685 060	164 891 940	0
		005				ASIGNACION ART 1°, LEY N° 19 529	225 577 000	225 577 000	60 685 060	164 891 940	0
		010				ASIGNACION DE PERDIDA DE CAJA	1 403 000	1 403 000	268 160	1 134 840	0
		001				ASIGNACION DE PERDIDA DE CAJA, ART 97, LETRA A)	1 403 000	1 403 000	268 160	1 134 840	0
		013				ASIGNACIONES COMPENSATORIAS	1 092 785 000	1 092 785 000	214 334 751	878 450 249	0
		001				INCREMENTO PREVISIONAL, ART 2°, D.L. N° 3 501, DE	373 211 000	373 211 000	101 490 306	271 720 694	0
		002				BONIFICACION COMPENSATORIA DE SALUD, ART 3°, LEY	240 322 000	240 322 000	33 158 589	207 163 411	0
		003				BONIFICACION COMPENSATORIA, ART 13, LEY N° 18 675	300 092 000	300 092 000	79 685 856	220 406 144	0
		999				OTRAS ASIGNACIONES COMPENSATORIAS	179 160 000	179 160 000	0	179 160 000	0
		014				ASIGNACIONES SUSTITUTIVAS	253 691 000	253 691 000	67 364 381	186 326 619	0
		001				ASIGNACION UNICA, ART 4°, LEY N° 18 717	253 691 000	253 691 000	67 364 381	186 326 619	0
		021				COMPONENTE BASE ASIGNACION DE DESEMPEÑO	581 093 000	581 093 000	77 762	581 015 238	0
		001				COMPONENTE BASE ASIGNACION DE DESEMPEÑO	581 093 000	581 093 000	77 762	581 015 238	0
	002					APORTES DEL EMPLEADOR	445 011 000	445 011 000	143 708 679	301 302 321	87 988 304
	001					A SERVICIOS DE BIENESTAR	138 675 000	138 675 000	87 988 304	50 686 696	87 988 304
	001					A SERVICIOS DE BIENESTAR PERSONAL CONTRATA	138 675 000	138 675 000	87 988 304	50 686 696	87 988 304
	002					OTRAS COLIZACIONES PREVISIONALES	306 336 000	306 336 000	55 720 375	250 615 625	0
	001					OTRAS COTIZACIONES PREVISIONALES PERSONAL CONTRATA	306 336 000	306 336 000	55 720 375	250 615 625	0
	003					ASIGNACIONES POR DESEMPEÑO	604 336 000	604 336 000	0	604 336 000	0
	001					DESEMPEÑO INSTITUCIONAL	294 420 000	294 420 000	0	294 420 000	0
	001					ASIGNACION DE MEJORAMIENTO DE LA GESTION MUNICIPAL	294 420 000	294 420 000	0	294 420 000	0
	002					DESEMPEÑO COLECTIVO	309 916 000	309 916 000	0	309 916 000	0
	001					ASIGNACION DE MEJORAMIENTO DE LA GESTION MUNICIPAL	309 916 000	309 916 000	0	309 916 000	0
	004					REMUNERACIONES VARIABLES	1 287 833 000	1 287 833 000	366 672 508	921 160 492	0
	005					TRABAJOS EXTRAORDINARIOS	1 287 833 000	1 287 833 000	366 672 508	921 160 492	0
	001					TRABAJOS EXTRAORDINARIOS	1 287 833 000	1 287 833 000	366 672 508	921 160 492	0

EGRESOS AÑO 2026

ILUSTRE MUNICIPALIDAD DE PUENTE ALTO	
REGION	Metropolitana
TRIMESTRE	PRIMERO
AREA	MUNICIPAL
FECHA CORTE	Del 01-01-2026 Al 31-03-2026

FECHA EMISIÓN: 14/04/2026

ÁREA GESTIÓN

Desde

Hasta

Clasificación Presupuestaria						Presupuesto Inicial	Presupuesto Vigente	Gastos Devengados	Saldo Presupuestario	Deuda Exigible
Sub.Item.Asig						(5)	(6)	(7)	(8)	(9)
(1)	(2)	(3)	(4)	(5)	(6)	(4)	(6)	(7)	(8)	(9)
	005		AGUINALDOS Y BONOS			210 588 000	210 588 000	95 875 021	114 712 979	0
		001	AGUINALDOS			48 498 000	48 498 000	756 143	47 741 857	0
			001	AGUINALDO DE EFESTAS PATRIAS		27 297 000	27 297 000	0	27 297 000	0
			002	AGUINALDO DE NAVIDAD		21 201 000	21 201 000	756 143	20 444 857	0
		002	BONO DE ESCOLARIDAD			53 096 000	53 096 000	6 910 210	46 185 790	0
			001	BONO ESCOLAR		53 096 000	53 096 000	6 910 210	46 185 790	0
		003	BONOS ESPECIAL ES			97 780 000	97 780 000	85 609 714	12 170 286	0
			001	BONO EXTRAORDINARIO ANUAL		97 780 000	97 780 000	85 609 714	12 170 286	0
		004	BONIFICACION ADICIONAL AL BONO DE ESCOLARIDAD			11 214 000	11 214 000	2 598 954	8 615 046	0
			001	BONO ESCOLAR ADICIONAL		11 214 000	11 214 000	2 598 954	8 615 046	0
	03		OTRAS REMUNERACIONES			2 775 643 000	2 775 643 000	702 296 855	2 073 346 145	0
		001	HONORARIOS A SUMA ALZADA - PERSONAS NATURALES			347 972 000	347 972 000	151 368 823	196 603 177	0
			001	HONORARIOS A SUMA ALZADA		347 972 000	347 972 000	151 368 823	196 603 177	0
			001	HONORARIOS A SUMA ALZADA		347 972 000	347 972 000	151 368 823	196 603 177	0
		004	REMUNERACIONES REGULADAS POR EL CODIGO DEL TRABAJO			1 829 280 000	1 829 280 000	481 402 034	1 347 877 966	0
			001	SUELDOS		1 542 376 000	1 542 376 000	429 590 348	1 112 785 652	0
			001	SUELDOS		1 542 376 000	1 542 376 000	429 590 348	1 112 785 652	0
		002	APORTES DEL EMPLEADOR			208 335 000	208 335 000	23 262 385	185 072 615	0
			001	APORTES DEL EMPLEADOR		208 335 000	208 335 000	23 262 385	185 072 615	0
		003	REMUNERACIONES VARIABLES			37 848 000	37 848 000	22 534 901	15 313 099	0
			001	REMUNERACIONES VARIABLES		37 848 000	37 848 000	22 534 901	15 313 099	0
		004	AGUINALDOS Y BONOS			40 721 000	40 721 000	6 014 400	34 706 600	0
			001	AGUINALDO Y BONOS		40 721 000	40 721 000	6 014 400	34 706 600	0
		005	SUPLENCIAS Y REEMPLAZOS			598 391 000	598 391 000	69 525 998	528 865 002	0
			001	SUPLENCIAS Y REEMPLAZOS		598 391 000	598 391 000	69 525 998	528 865 002	0
			001	SUPLENCIAS Y REEMPLAZOS		598 391 000	598 391 000	69 525 998	528 865 002	0
	04		OTROS GASTOS EN PERSONAL			16 248 695 000	16 248 695 000	4 141 666 516	12 107 028 484	720 280
		003	DIETAS A JUNTAS, CONSEJOS Y COMISIONES			125 198 000	125 198 000	38 297 685	86 900 315	0
			001	DIETAS A CONCEJALES		125 198 000	125 198 000	38 297 685	86 900 315	0
			001	DIETA DE CONCEJALES		115 836 000	115 836 000	32 857 105	82 978 895	0
			002	ASISTENCIA ANUAL		9 362 000	9 362 000	5 440 580	3 921 420	0
		004	PRESTACIONES DE SERVICIOS EN PROGRAMAS COMUNITARIO			16 123 497 000	16 123 497 000	4 103 368 831	12 020 128 169	720 280
			001	PRESTACIONES DE SERVICIOS COMUNITARIOS		14 779 721 000	14 779 721 000	3 821 991 852	10 957 729 148	720 280

EGRESOS AÑO 2026

ILUSTRE MUNICIPALIDAD DE PUENTE ALTO	
REGION	Metropolitana
TRIMESTRE	PRIMERO
AREA	MUNICIPAL
FECHA CORTE	Del 01-01-2026 Al 31-03-2026

FECHA EMISIÓN: 14/04/2026

ÁREA GESTIÓN

Desde

Hasta

Clasificación Presupuestaria		Denominación	Presupuesto Inicial	Presupuesto Vigente	Gastos Devengados	Saldo Presupuestario	Deuda Exigible
Sub.Item.Asig							
(1)	(2) (3) (4) (5) (6)	(4)	(5)	(6)	(7)	(8)	(9)
	002	PROGRAMA PUENTE MUJER	349.072.000	349.072.000	82.172.617	266.899.383	0
	003	PROGRAMA PUENTE MAYOR	464.022.000	464.022.000	130.158.296	333.863.704	0
	004	PROGRAMA DE PUENTE FAMILIA	700.545.000	700.545.000	172.040.902	528.504.098	0
	005	DISCAPACIDAD	482.284.000	482.284.000	110.378.444	371.905.556	0
	006	FOMENTO SOCIAL	2.376.418.000	2.376.418.000	617.047.240	1.759.370.760	0
	007	VIVIENDA	158.686.000	158.686.000	5.235.261	153.450.739	0
	008	PROGRAMA DE FOMENTO PRODUCTIVO	280.230.000	280.230.000	77.981.835	202.248.165	0
	010	PROGRAMA DE PROTECCION CIVIL Y EMERGENCIA	397.937.000	397.937.000	188.501.434	209.435.566	0
	011	PROG. REPAR. Y MANTEN. MENOR DE INFRAEST. Y HABITA	1.932.242.000	1.932.242.000	449.800.222	1.482.441.778	0
	012	MEDIO AMBIENT. SALUD PÚBLICA Y TIENEC. RESP. DE MAS	1.125.004.000	1.125.004.000	260.685.139	864.318.861	0
	013	ORGANISMOS COMUNITARIOS	703.101.000	703.101.000	168.048.133	535.052.867	0
	014	PROGRAMA EMPLEO Y DISMINUCION DE CESANTIA	5.286.388.000	5.086.388.000	1.252.445.122	3.833.942.878	720.280
	015	PROGRAMA RECUPERAR TU BARRIO	523.792.000	523.792.000	142.286.292	381.505.708	0
	018	APOYO TEMPORAL PROGRAMAS DE GOBIERNO	0	200.000.000	145.210.915	54.789.085	0
	002	HONORARIOS PROGRAMAS SOCIALES DIFUSO	1.343.776.000	1.343.776.000	281.376.979	1.062.399.021	0
	001	PROGRAMA DE PROMOCION SOCIAL	240.268.000	240.268.000	57.784.826	182.483.174	0
	002	ASISTENCIA SOCIAL	508.805.000	508.805.000	119.037.966	389.767.034	0
	003	SUBSIDIOS FISCALES	31.282.000	31.282.000	7.500.756	23.781.244	0
	004	ESTRATEGICACION SOCIAL	246.839.000	246.839.000	38.443.288	208.395.712	0
	005	UNIDAD INTERVENCION SOCIAL	164.460.000	164.460.000	37.327.612	127.132.388	0
	006	PROGRAMA CAPACITACION	152.122.000	152.122.000	21.282.531	130.839.469	0
22		CX P BIENES Y SERVICIOS DE CONSUMO	63.772.537.000	69.325.712.753	17.810.721.450	51.514.991.303	336.528.259
01		ALIMENTOS Y BEBIDAS	501.096.000	616.736.304	311.107.541	305.628.763	0
001		PARA PERSONAS	501.096.000	613.818.083	311.107.541	302.710.542	0
001		PARA PERSONAS	501.096.000	613.818.083	311.107.541	302.710.542	0
001		PARA PERSONAS	501.096.000	613.818.083	311.107.541	302.710.542	0
002		PARA ANIMALES	0	2.918.221	0	2.918.221	0
001		PARA ANIMALES	0	2.918.221	0	2.918.221	0
001		PARA ANIMALES	0	2.918.221	0	2.918.221	0
02		TEXTILES, VESTUARIO Y CALZADO	357.390.000	357.442.318	40.677.060	316.765.258	0
001		TEXTILES Y ACABADOS TEXTILES	35.493.800	35.493.800	0	35.493.800	0
001		TEXTILES Y ACABADOS	35.493.800	35.493.800	0	35.493.800	0
001		TEXTILES Y ACABADOS	35.493.800	35.493.800	0	35.493.800	0

EGRESOS AÑO 2026

ILUSTRE MUNICIPALIDAD DE PUENTE ALTO	
REGION	Metropolitana
TRIMESTRE	PRIMERO
AREA	MUNICIPAL
FECHA CORTE	Del 01-01-2026 Al 31-03-2026

FECHA EMISIÓN: 14/04/2026

ÁREA GESTIÓN

Desde

Hasta

Clasificación Presupuestaria		Denominación	Presupuesto Inicial	Presupuesto Vigente	Gastos Devengados	Saldo Presupuestario	Deuda Exigible	
Sub.Item.Asig		(4)	(5)	(6)	(7)	(8)	(9)	
(1)	(2)	(3)	(4)	(5)	(6)	(7)	(8)	
	002		VESTUARIO, ACCESORIOS Y PRENDAS DIVERSAS	261 838 883	261 891 201	40 677 060	221 214 141	0
	001		VESTUARIO ACCESORIOS Y PRENDAS DIVERSAS	261 838 883	261 891 201	40 677 060	221 214 141	0
	001	001	VESTUARIO ACCESORIOS Y PRENDAS DIVERSAS	261 838 883	261 891 201	40 677 060	221 214 141	0
	003		CALZADO	60 057 317	60 057 317	0	60 057 317	0
	001		CALZADO	60 057 317	60 057 317	0	60 057 317	0
	001	001	CALZADO	60 057 317	60 057 317	0	60 057 317	0
03			COMBUSTIBLES Y LUBRICANTES	190 700 000	190 700 000	43 000 000	147 700 000	0
	001		PARA VEHICULOS	135 000 000	135 000 000	25 000 000	110 000 000	0
	001	001	PARA VEHICULOS	135 000 000	135 000 000	25 000 000	110 000 000	0
	001	001	PARA VEHICULOS	135 000 000	135 000 000	25 000 000	110 000 000	0
	002		PARA MAQUINARIAS, EQUIPOS DE PRODUCCION, TRACCION	55 000 000	55 000 000	18 000 000	37 000 000	0
	001		PARA MAQUINARIAS, EQUIPOS DE PRODUCCION, TRACCION,	55 000 000	55 000 000	18 000 000	37 000 000	0
	001	001	PARA MAQUINARIAS, EQUIPOS DE PRODUCCION, TRACCION,	55 000 000	55 000 000	18 000 000	37 000 000	0
	999		PARA OTROS	700 000	700 000	0	700 000	0
	999	999	COMBUSTIBLE Y LUBRICANTES	700 000	700 000	0	700 000	0
	999	999	COMBUSTIBLE Y LUBRICANTES	700 000	700 000	0	700 000	0
04			MATERIALES DE USO O CONSUMO	1 591 466 000	1 727 836 611	538 957 920	1 188 878 691	21 917 869
	001		MATERIALES DE OFICINA	149 301 868	150 117 162	36 901 578	113 215 584	0
	001	001	MATERIALES DE OFICINA	149 301 868	150 117 162	36 901 578	113 215 584	0
	001	001	MATERIALES DE OFICINA	149 301 868	150 117 162	36 901 578	113 215 584	0
	002		TEXTOS Y OTROS MATERIALES DE ENSEÑANZA	27 860 000	27 860 000	6 321 598	21 538 402	0
	001		TEXTOS Y OTROS MATERIALES DE ENSEÑANZA	27 860 000	27 860 000	6 321 598	21 538 402	0
	001	001	TEXTOS Y OTROS MATERIALES DE ENSEÑANZA	27 860 000	27 860 000	6 321 598	21 538 402	0
	003		PRODUCTOS QUÍMICOS	18 000 000	18 000 000	17 501 240	498 760	0
	001		PRODUCTOS QUÍMICOS	18 000 000	18 000 000	17 501 240	498 760	0
	001	001	PRODUCTOS QUÍMICOS	18 000 000	18 000 000	17 501 240	498 760	0
	004		PRODUCTOS FARMACEUTICOS	131 396 478	160 396 478	29 330 870	131 065 608	0
	001		PRODUCTOS FARMACEUTICOS	131 396 478	160 396 478	29 330 870	131 065 608	0
	001	001	PRODUCTOS FARMACEUTICOS	131 396 478	160 396 478	29 330 870	131 065 608	0
	005		MATERIALES Y UTILES QUIRURGICOS	57 255 640	61 814 685	15 206 700	46 607 985	0
	001		MATERIALES Y UTILES QUIRURGICOS	57 255 640	61 814 685	15 206 700	46 607 985	0
	001	001	MATERIALES Y UTILES QUIRURGICOS	57 255 640	61 814 685	15 206 700	46 607 985	0
	006		FERTILIZANTES, INSECTICIDAS, FUNGICIDAS Y OTROS	38 800 000	38 800 000	3 012 485	35 787 515	0

EGRESOS AÑO 2026

FECHA EMISIÓN: 14/04/2026

ILUSTRE MUNICIPALIDAD DE PUENTE ALTO	
REGION	Metropolitana
TRIMESTRE	PRIMERO
AREA	MUNICIPAL
FECHA CORTE	Del 01-01-2026 Al 31-03-2026

ÁREA GESTIÓN

Desde

Hasta

Clasificación Presupuestaria						Denominación	Presupuesto Inicial	Presupuesto Vigente	Gastos Devengados	Saldo Presupuestario	Deuda Exigible
Sub.Item.Asig											
(1)	(2)	(3)	(4)	(5)	(6)	(7)	(8)	(9)			
	001					FERTILIZANTES, INSECTICIDAS, FUNGICIDAS Y OTROS	38 800 000	38 800 000	3 012 485	35 787 515	0
		001				FERTILIZANTES, INSECTICIDAS, FUNGICIDAS Y OTROS	38 800 000	38 800 000	3 012 485	35 787 515	0
	007					MATERIALES Y UTILES DE ASFO	217 336 661	281 053 447	77 187 673	203 865 774	6 747 300
		001				MATERIALES Y UTILES DE ASFO	217 336 661	281 053 447	77 187 673	203 865 774	6 747 300
			001			MATERIALES Y UTILES DE ASFO	217 336 661	281 053 447	77 187 673	203 865 774	6 747 300
	008					MENAJE PARA OFICINA, CASINO Y OTROS	31 665 955	33 499 335	7 132 146	26 367 189	1 166 200
		001				MENAJE PARA OFICINA, CASINO Y OTROS	31 665 955	33 499 335	7 132 146	26 367 189	1 166 200
			001			MENAJE PARA OFICINA, CASINO Y OTROS	31 665 955	33 499 335	7 132 146	26 367 189	1 166 200
	009					INSUMOS, REPUESTOS Y ACCESORIOS COMPUTACIONALES	89 110 000	89 110 000	20 898 206	68 211 794	0
		001				INSUMOS, REPUESTOS Y ACCESORIOS COMPUTACIONALES	89 110 000	89 110 000	20 898 206	68 211 794	0
			001			INSUMOS, REPUESTOS Y ACCESORIOS COMPUTACIONALES	89 110 000	89 110 000	20 898 206	68 211 794	0
	010					MATERIALES PARA MANTENIMIENTO Y REPARACIONES DE IN	398 459 470	509 797 132	279 916 221	229 880 911	13 810 637
		001				MATERIALES PARA MANTENIMIENTO Y REPARACIONES DE IN	398 459 470	509 797 132	279 916 221	229 880 911	13 810 637
			001			MATERIALES PARA MANTENIMIENTO Y REPARACIONES DE IN	398 459 470	509 797 132	279 916 221	229 880 911	13 810 637
	011					REPUESTOS Y ACCESORIOS PARA MANTENIMIENTO Y REPARA	68 000 000	19 000 000	0	19 000 000	0
		001				REPUESTOS Y ACCESORIOS PARA MANTENIMIENTO Y REPARA	68 000 000	19 000 000	0	19 000 000	0
			001			REPUESTOS Y ACCESORIOS PARA MANTENIMIENTO Y REPARA	68 000 000	19 000 000	0	19 000 000	0
	012					OTROS MATERIALES, REPUESTOS Y UTILES DIVERSOS	141 514 741	123 017 313	19 449 308	103 568 005	0
		001				OTROS MATERIALES, REPUESTOS Y UTILES DIVERSOS	141 514 741	123 017 313	19 449 308	103 568 005	0
			001			OTROS MATERIALES, REPUESTOS Y UTILES DIVERSOS	141 514 741	123 017 313	19 449 308	103 568 005	0
	013					EQUIPOS MENORES	174 357 000	120 837 519	2 161 739	118 675 780	0
		001				EQUIPOS MENORES	174 357 000	120 837 519	2 161 739	118 675 780	0
			001			EQUIPOS MENORES	174 357 000	120 837 519	2 161 739	118 675 780	0
	014					PRODUCTOS ELABORADOS DE CUERO, CAUCHO Y PLASTICO	5 890 000	6 213 966	323 966	5 890 000	0
		001				PRODUCTOS ELABORADOS DE CUERO Y CAUCHO	5 890 000	6 213 966	323 966	5 890 000	0
			001			PRODUCTOS ELABORADOS DE CUERO Y CAUCHO	5 890 000	6 213 966	323 966	5 890 000	0
	015					PRODUCTOS AGROPECUARIOS Y FORESTALES	2 000 000	25 908 846	16 581 421	9 327 425	0
		001				PRODUCTOS AGROPECUARIOS Y FORESTALES	2 000 000	25 908 846	16 581 421	9 327 425	0
			001			PRODUCTOS AGROPECUARIOS Y FORESTALES	2 000 000	25 908 846	16 581 421	9 327 425	0
	999					OTROS	40 518 187	62 410 728	7 032 769	55 377 959	193 732
		999				OTROS	40 518 187	62 410 728	7 032 769	55 377 959	193 732
			999			OTROS	40 518 187	62 410 728	7 032 769	55 377 959	193 732
	05					SERVICIOS BASICOS	7 772 858 000	7 814 858 000	2 417 064 329	5 397 793 671	34 641 377

EGRESOS AÑO 2026

FECHA EMISIÓN:

14/04/2026

ILUSTRE MUNICIPALIDAD DE PUENTE ALTO	
REGION	Metropolitana
TRIMESTRE	PRIMERO
AREA	MUNICIPAL
FECHA CORTE	Del 01-01-2026 Al 31-03-2026

ÁREA GESTIÓN

Desde

Hasta

Clasificación Presupuestaria		Denominación	Presupuesto Inicial	Presupuesto Vigente	Gastos Devengados	Saldo Presupuestario	Deuda Exigible
Sub.Item.Asig		(4)	(5)	(6)	(7)	(8)	(9)
(1)	(2)	(3)	(4)	(5)	(6)	(7)	(8)
	001	ELECTRICIDAD	4 801 045 000	4 801 045 000	1 181 318 988	3 619 726 012	30 747 930
	001	CONSUMO ELECTRICIDAD	4 801 045 000	4 801 045 000	1 181 318 988	3 619 726 012	30 747 930
	001	CONSUMO DEPENDENCIAS MUNICIPALES-ELECTRICIDAD	434 676 000	434 676 000	106 464 472	328 211 528	0
	002	CONSUMO COMUNIDAD-ELECTRICIDAD	4 366 369 000	4 366 369 000	1 074 854 516	3 291 514 484	30 747 930
	002	AGUA	2 083 640 000	2 083 640 000	1 093 481 751	990 158 249	3 893 447
	001	CONSUMO AGUA POTABLE	2 083 640 000	2 083 640 000	1 093 481 751	990 158 249	3 893 447
	001	CONSUMO DEPENDENCIAS MUNICIPALES-AGUA POTABLE	241 640 000	243 290 000	154 218 775	89 071 225	66 770
	002	CONSUMO COMUNIDAD-AGUA POTABLE	1 800 000 000	1 798 350 000	927 405 376	870 944 624	3 826 677
	003	CONSUMO CAMPAMENTOS-AGUA POTABLE	42 000 000	42 000 000	11 857 600	30 142 400	0
	003	GAS	68 438 000	68 438 000	29 752 451	38 685 549	0
	001	GAS	68 438 000	68 438 000	29 752 451	38 685 549	0
	003	GAS	68 438 000	68 438 000	29 752 451	38 685 549	0
	004	CORREO	97 739 000	97 739 000	22 137 266	75 601 734	0
	001	CORREO	97 739 000	97 739 000	22 137 266	75 601 734	0
	001	CORREO	97 739 000	97 739 000	22 137 266	75 601 734	0
	005	TELEFONIA FUA	241 715 000	283 715 000	45 568 479	238 146 521	0
	001	TELEFONIA FUA	241 715 000	283 715 000	45 568 479	238 146 521	0
	001	TELEFONIA FUA	241 715 000	283 715 000	45 568 479	238 146 521	0
	006	TELEFONIA CELULAR	98 806 000	98 806 000	13 347 754	85 458 246	0
	001	TELEFONIA CELULAR	98 806 000	98 806 000	13 347 754	85 458 246	0
	001	TELEFONIA CELULAR	98 806 000	98 806 000	13 347 754	85 458 246	0
	007	ACCESO A INTERNET	162 806 000	162 806 000	27 046 969	135 759 031	0
	001	ACCESO A INTERNET	162 806 000	162 806 000	27 046 969	135 759 031	0
	001	ACCESO A INTERNET	162 806 000	162 806 000	27 046 969	135 759 031	0
	999	OTROS	218 669 000	218 669 000	4 410 671	214 258 329	0
	999	OTROS	218 669 000	218 669 000	4 410 671	214 258 329	0
	999	OTROS	218 669 000	218 669 000	4 410 671	214 258 329	0
	06	MANTENIMIENTO Y REPARACIONES	461 750 000	590 614 086	31 571 075	559 043 011	15 957 900
	001	MANTENIMIENTO Y REPARACION DE EDIFICACIONES	187 496 000	187 972 000	17 231 800	170 740 200	15 957 900
	001	MANTENIMIENTO Y REPARACION DE EDIFICACIONES	187 496 000	187 972 000	17 231 800	170 740 200	15 957 900
	001	MANTENIMIENTO Y REPARACION DE EDIFICACIONES	187 496 000	187 972 000	17 231 800	170 740 200	15 957 900
	002	MANTENIMIENTO Y REPARACION DE VEHICULOS	113 300 000	113 649 992	6 410 662	107 239 330	0
	001	MANTENIMIENTO Y REPARACION DE VEHICULOS	113 300 000	113 649 992	6 410 662	107 239 330	0

EGRESOS AÑO 2026

ILUSTRE MUNICIPALIDAD DE PUENTE ALTO	
REGION	Metropolitana
TRIMESTRE	PRIMERO
AREA	MUNICIPAL
FECHA CORTE	Del 01-01-2026 Al 31-03-2026

FECHA EMISIÓN: 14/04/2026

ÁREA GESTIÓN

Desde

Hasta

Clasificación Presupuestaria						Denominación	Presupuesto Inicial	Presupuesto Vigente	Gastos Devengados	Saldo Presupuestario	Deuda Exigible
Sub.Item.Asig											
(1)	(2)	(3)	(4)	(5)	(6)	(4)	(5)	(6)	(7)	(8)	(9)
		001				MANTENIMIENTO Y REPARACION DE VEHICULOS	113.300.000	113.649.992	6.410.662	107.239.330	0
	005					MANTENIMIENTO Y REPARACION DE MAQUINARIA Y EQUIPOS	20.000.000	120.000.000	0	120.000.000	0
		001				MANTENIMIENTO Y REPARACION DE MAQUINARIA Y EQUIPOS	20.000.000	120.000.000	0	120.000.000	0
			001			MANTENIMIENTO Y REPARACION DE MAQUINARIA Y EQUIPOS	20.000.000	120.000.000	0	120.000.000	0
	006					MANTENIMIENTO Y REPARACION DE OTRAS MAQUINARIAS Y	73.250.000	75.508.620	5.928.818	69.579.802	0
		001				MANTENIMIENTO Y REPARACION DE OTRAS MAQUINARIAS Y	73.250.000	75.508.620	5.928.818	69.579.802	0
			001			MANTENIMIENTO Y REPARACION DE OTRAS MAQUINARIAS Y	73.250.000	75.508.620	5.928.818	69.579.802	0
	007					MANTENIMIENTO Y REPARACION DE EQUIPOS INFORMATICOS	34.000.000	38.266.190	636.650	37.629.540	0
		001				MANTENIMIENTO Y REPARACION DE EQUIPOS INFORMATICOS	34.000.000	38.266.190	636.650	37.629.540	0
			001			MANTENIMIENTO Y REPARACION DE EQUIPOS INFORMATICOS	34.000.000	38.266.190	636.650	37.629.540	0
	999					OTROS	33.704.000	55.217.284	1.363.145	53.854.139	0
		999				OTRAS MANTENCIONES Y REPARACIONES	33.704.000	55.217.284	1.363.145	53.854.139	0
			999			OTRAS MANTENCIONES Y REPARACIONES	33.704.000	55.217.284	1.363.145	53.854.139	0
	07					PUBLICIDAD Y DIFUSION	151.445.000	164.794.601	67.071.862	97.722.739	3.280.149
		001				SERVICIOS DE PUBLICIDAD	123.845.000	113.750.292	43.188.372	70.561.920	3.280.149
			001			SERVICIOS DE PUBLICIDAD	123.845.000	113.750.292	43.188.372	70.561.920	3.280.149
			001			SERVICIOS DE PUBLICIDAD	123.845.000	113.750.292	43.188.372	70.561.920	3.280.149
	002					SERVICIOS DE IMPRESION	27.600.000	51.044.309	23.883.490	27.160.819	0
		001				SERVICIOS DE IMPRESION	27.600.000	51.044.309	23.883.490	27.160.819	0
			001			SERVICIOS DE IMPRESION	27.600.000	51.044.309	23.883.490	27.160.819	0
	08					SERVICIOS GENERALES	41.819.232.000	46.600.003.150	11.464.901.103	35.135.102.047	13.390.505
		001				SERVICIOS DE ASFO	17.825.736.071	19.927.639.803	5.308.899.769	14.618.740.034	0
			001			SERVICIOS DE ASEO	17.825.736.071	19.927.639.803	5.308.899.769	14.618.740.034	0
			001			SERVICIOS DE ASEO COMUNAL	17.825.736.071	19.927.639.803	5.308.899.769	14.618.740.034	0
	002					SERVICIOS DE VIGILANCIA	5.233.609.587	5.433.609.587	954.636.400	4.478.973.187	0
		001				SERVICIOS DE VIGILANCIA	5.233.609.587	5.433.609.587	954.636.400	4.478.973.187	0
			001			SERVICIOS DE VIGILANCIA COMUNAL	253.609.587	253.609.587	0	253.609.587	0
	002					SERVICIOS DE VIGILANCIA INTERNO	4.980.000.000	5.180.000.000	954.636.400	4.225.363.600	0
		003				SERVICIOS DE MANTENCION DE JARDINES	9.969.680.000	10.990.835.541	2.070.316.185	8.920.519.356	0
			001			SERVICIOS DE MANTENCION DE JARDINES	9.969.680.000	10.990.835.541	2.070.316.185	8.920.519.356	0
			001			SERVICIOS DE MANTENCION DE JARDINES	9.969.680.000	10.990.835.541	2.070.316.185	8.920.519.356	0
	004					SERVICIOS DE MANTENCION DE ALUMBRADO PUBLICO	3.681.600.000	4.464.725.238	1.405.382.042	3.059.343.196	0
		001				CONVENIOS POR MANTENCION DE ALUMBRADO PUBLICO	3.681.600.000	4.464.725.238	1.405.382.042	3.059.343.196	0

EGRESOS AÑO 2026

ILUSTRE MUNICIPALIDAD DE PUENTE ALTO	
REGION	Metropolitana
TRIMESTRE	PRIMERO
AREA	MUNICIPAL
FECHA CORTE	Del 01-01-2026 Al 31-03-2026

FECHA EMISIÓN: 14/04/2026

ÁREA GESTIÓN

Desde

Hasta

Clasificación Presupuestaria						Denominación	Presupuesto Inicial	Presupuesto Vigente	Gastos Devengados	Saldo Presupuestario	Deuda Exigible
Sub.Item.Asig											
(1)	(2)	(3)	(4)	(5)	(6)	(4)	(5)	(6)	(7)	(8)	(9)
	001					CONVENIOS POR MANTENCION DE ALUMBRADO PUBLICO	3 681 600 000	4 464 725 238	1 405 382 042	3 059 343 196	0
	005					SERVICIOS DE MANTENCION DE SEMAFOROS	276 640 000	345 723 263	101 019 378	244 703 885	0
	001					CONVENIOS POR MANTENCION DE SEMAFOROS	276 640 000	345 723 263	101 019 378	244 703 885	0
	001					CONVENIOS POR MANTENCION DE SEMAFOROS	276 640 000	345 723 263	101 019 378	244 703 885	0
	006					SERVICIOS DE MANTENCION DE SEÑALIZACIONES DE TRAN	700 000 000	955 293 046	356 563 909	598 729 137	0
	001					CONVENIOS POR MANTENCION DE SEÑALIZACIONES DE TRAN	700 000 000	955 293 046	356 563 909	598 729 137	0
	001					CONVENIOS POR MANTENCION DE SEÑALIZACIONES DE TRAN	700 000 000	955 293 046	356 563 909	598 729 137	0
	007					PASAJES, FLETTES Y BODEGAJES	3 240 275 988	3 540 275 988	1 116 017 394	2 424 258 594	74 405
	001					PASAJES, FLETTES Y BODEGAJES	3 240 275 988	3 540 275 988	1 116 017 394	2 424 258 594	74 405
	001					PARA CAPACITACION	9 000 000	8 892 695	1 172 378	7 720 317	0
	002					PARA MOVILIZACION FUNCIONARIAS	3 955 988	4 063 293	254 052	3 809 241	74 405
	004					PARA COMISIONES DE SERVICIO	7 000 000	7 000 000	189 490	6 810 510	0
	005					PERMISOS DE CIRCULACION Y PLACAS PATENTES	20 320 000	20 320 000	4 813 883	15 506 117	0
	006					OTROS	3 200 000 000	3 500 000 000	1 109 587 591	2 390 412 409	0
	008					SALAS CUNAS Y O JARDINES INFANTILES	70 000 000	70 000 000	16 064 857	53 935 143	0
	001					SALAS CUNAS Y O JARDINES INFANTILES	70 000 000	70 000 000	16 064 857	53 935 143	0
	001					SALAS CUNAS Y O JARDINES INFANTILES	70 000 000	70 000 000	16 064 857	53 935 143	0
	009					SERVICIOS DE PAGO Y COBRANZA	25 000 000	25 000 000	0	25 000 000	0
	001					SERVICIOS DE PAGO Y COBRANZA	25 000 000	25 000 000	0	25 000 000	0
	001					SERVICIOS DE PAGO Y COBRANZA	25 000 000	25 000 000	0	25 000 000	0
	010					SERVICIOS DE SUSCRIPCION Y SIMILARES	17 852 235	23 433 135	1 918 800	21 514 335	0
	001					SERVICIOS DE SUSCRIPCIONES Y SIMILARES	17 852 235	23 433 135	1 918 800	21 514 335	0
	001					SERVICIOS DE SUSCRIPCIONES Y SIMILARES	17 852 235	23 433 135	1 918 800	21 514 335	0
	011					SERVICIOS DE PRODUCCION Y DESARROLLO DE EVENTOS	278 838 119	326 391 379	53 569 480	272 821 899	13 316 100
	001					SERVICIO DE PRODUCCION Y DESARROLLO DE EVENTOS	278 838 119	326 391 379	53 569 480	272 821 899	13 316 100
	001					SERVICIO DE PRODUCCION Y DESARROLLO DE EVENTOS	278 838 119	326 391 379	53 569 480	272 821 899	13 316 100
	999					OTROS	500 000 000	497 076 170	80 512 889	416 563 281	0
	999					OTROS	500 000 000	497 076 170	80 512 889	416 563 281	0
	999					OTROS SERVICIOS GENERALES	500 000 000	497 076 170	80 512 889	416 563 281	0
09						ARRIENDOS	8 170 553 000	8 320 050 638	2 201 997 411	6 118 053 227	98 666 281
	001					ARRIENDO DE TERRENOS	214 981 124	214 981 124	54 060 719	160 920 405	0
	001					ARRIENDO DE TERRENOS	214 981 124	214 981 124	54 060 719	160 920 405	0
	001					ARRIENDO DE TERRENOS	214 981 124	214 981 124	54 060 719	160 920 405	0

EGRESOS AÑO 2026

ILUSTRE MUNICIPALIDAD DE PUENTE ALTO	
REGION	Metropolitana
TRIMESTRE	PRIMERO
AREA	MUNICIPAL
FECHA CORTE	Del 01-01-2026 Al 31-03-2026

FECHA EMISIÓN: 14/04/2026

ÁREA GESTIÓN

Desde

Hasta

Clasificación Presupuestaria						Denominación	Presupuesto Inicial	Presupuesto Vigente	Gastos Devengados	Saldo Presupuestario	Deuda Exigible
Sub.Item.Asig						(4)	(5)	(6)	(7)	(8)	(9)
(1)	(2)	(3)	(4)	(5)	(6)						
	002					ARRIENDO DE EDIFICIOS	548 200 796	548 200 796	143 195 228	405 005 568	6 298 991
		001				ARRIENDO DE EDIFICIOS	548 200 796	548 200 796	143 195 228	405 005 568	6 298 991
			001			ARRIENDO DE EDIFICIOS	548 200 796	548 200 796	143 195 228	405 005 568	6 298 991
	003					ARRIENDO DE VEHICULOS	5 442 099 286	5 538 228 886	1 429 739 126	4 108 489 760	71 664 756
		001				ARRIENDO DE VEHICULOS	5 442 099 286	5 538 228 886	1 429 739 126	4 108 489 760	71 664 756
			001			ARRIENDO DE VEHICULOS	5 442 099 286	5 538 228 886	1 429 739 126	4 108 489 760	71 664 756
	005					ARRIENDO DE MAQUINAS Y EQUIPOS	600 000 000	603 870 400	150 741 188	453 129 212	6 869 645
		001				ARRIENDO DE MAQUINAS Y EQUIPOS	600 000 000	603 870 400	150 741 188	453 129 212	6 869 645
			001			ARRIENDO DE MAQUINAS Y EQUIPOS	600 000 000	603 870 400	150 741 188	453 129 212	6 869 645
	006					ARRIENDO DE EQUIPOS INFORMATICOS	497 988 036	547 485 674	116 290 699	431 194 975	13 832 889
		001				ARRIENDO DE EQUIPOS INFORMATICOS	497 988 036	547 485 674	116 290 699	431 194 975	13 832 889
			001			ARRIENDO DE EQUIPOS INFORMATICOS	497 988 036	547 485 674	116 290 699	431 194 975	13 832 889
	999					OTROS	867 283 758	867 283 758	307 970 451	559 313 307	0
		999				OTROS	867 283 758	867 283 758	307 970 451	559 313 307	0
			999			OTROS ARRIENDOS	867 283 758	867 283 758	307 970 451	559 313 307	0
10						SERVICIOS FINANCIEROS Y DE SEGUROS	1 475 836 000	1 475 836 000	433 761 347	1 042 074 653	106 857 554
	002					PRIMAS Y GASTOS DE SEGUROS	1 460 000 314	1 426 312 590	430 378 711	995 933 879	106 857 554
		001				PRIMAS Y GASTOS DE SEGUROS	1 460 000 314	1 426 312 590	430 378 711	995 933 879	106 857 554
			001			PRIMAS Y GASTOS DE SEGUROS	1 460 000 314	1 426 312 590	430 378 711	995 933 879	106 857 554
	999					OTROS	15 835 686	49 523 410	3 382 636	46 140 774	0
		999				OTROS	15 835 686	49 523 410	3 382 636	46 140 774	0
			999			OTROS SERVICIOS FINANCIEROS	15 835 686	49 523 410	3 382 636	46 140 774	0
11						SERVICIOS TÉCNICOS Y PROFESIONALES	814 859 000	1 001 489 045	241 807 318	759 681 727	41 816 624
	001					ESTUDIOS E INVESTIGACIONES	35 626 700	63 140 135	15 002 952	48 137 183	0
		001				ESTUDIOS E INVESTIGACIONES	35 626 700	63 140 135	15 002 952	48 137 183	0
			001			ESTUDIOS E INVESTIGACIONES	35 626 700	63 140 135	15 002 952	48 137 183	0
	002					CURSOS DE CAPACITACION	0	54 858 900	4 858 900	50 000 000	0
		001				CURSOS DE CAPACITACION	0	54 858 900	4 858 900	50 000 000	0
			001			CURSOS DE CAPACITACION	0	54 858 900	4 858 900	50 000 000	0
	003					SERVICIOS INFORMATICOS	779 232 300	824 373 400	184 154 041	640 219 359	41 816 624
		001				SERVICIOS INFORMATICOS	779 232 300	824 373 400	184 154 041	640 219 359	41 816 624
			001			SERVICIOS INFORMATICOS	779 232 300	824 373 400	184 154 041	640 219 359	41 816 624
	999					OTROS	0	59 116 610	37 791 425	21 325 185	0

EGRESOS AÑO 2026

FECHA EMISIÓN: 14/04/2026

ILUSTRE MUNICIPALIDAD DE PUENTE ALTO	
REGION	Metropolitana
TRIMESTRE	PRIMERO
AREA	MUNICIPAL
FECHA CORTE	Del 01-01-2026 Al 31-03-2026

ÁREA GESTIÓN

Desde

Hasta

Clasificación Presupuestaria		Denominación	Presupuesto Inicial	Presupuesto Vigente	Gastos Devengados	Saldo Presupuestario	Deuda Exigible
Sub.Item.Asig		(4)	(5)	(6)	(7)	(8)	(9)
(1)	(2)	(3)	(4)	(5)	(6)	(7)	(8)
	999	OTROS	0	59 116 610	37 791 425	21 325 185	0
	999	OTROS SERVICIOS TÉCNICOS Y PROFESIONALES	0	59 116 610	37 791 425	21 325 185	0
12		OTROS GASTOS EN BIENES Y SERVICIOS DE CONSUMO	465 352 000	465 352 000	18 804 484	59 240 057	0
	002	GASTOS MENORES	78 044 541	78 044 541	18 804 484	59 240 057	0
	001	GASTOS MENORES	78 044 541	78 044 541	18 804 484	59 240 057	0
	001	GASTOS MENORES	78 044 541	78 044 541	18 804 484	59 240 057	0
	003	GASTOS DE REPRESENTACION, PROTOCOLO Y CEREMONIAL	333 967 459	333 967 459	0	333 967 459	0
	001	GASTOS DE REPRESENTACION, PROTOCOLO Y CEREMONIAL	333 967 459	333 967 459	0	333 967 459	0
	001	GASTOS DE REPRESENTACION, PROTOCOLO Y CEREMONIAL	333 967 459	333 967 459	0	333 967 459	0
	005	DERECHOS Y TASAS	25 040 000	25 040 000	0	25 040 000	0
	001	DERECHOS Y TASAS	25 040 000	25 040 000	0	25 040 000	0
	001	DERECHOS Y TASAS	25 040 000	25 040 000	0	25 040 000	0
	006	CONTRIBUCIONES	28 300 000	28 300 000	0	28 300 000	0
	001	CONTRIBUCIONES	28 300 000	28 300 000	0	28 300 000	0
	001	CONTRIBUCIONES	28 300 000	28 300 000	0	28 300 000	0
23		C X P PRESTACIONES DE SEGURIDAD SOCIAL	319 230 000	419 230 000	417 052 418	2 177 582	0
	01	PRESTACIONES PREVISIONALES	319 230 000	419 230 000	417 052 418	2 177 582	0
	004	DESABUICIOS E INDEMNIZACIONES	319 230 000	419 230 000	417 052 418	2 177 582	0
	001	DESABUICIOS E INDEMNIZACIONES	319 230 000	419 230 000	417 052 418	2 177 582	0
	001	DESABUICIOS E INDEMNIZACIONES	319 230 000	419 230 000	417 052 418	2 177 582	0
24		C X P TRANSFERENCIAS CORRIENTES	36 164 668 000	37 225 314 203	7 652 002 968	29 573 311 235	67 359 806
	01	AL SECTOR PRIVADO	24 424 597 000	25 477 243 203	6 901 531 895	18 575 711 308	67 359 806
	001	FONDOS DE EMERGENCIA	38 670 000	38 670 000	0	38 670 000	0
	001	FONDOS DE EMERGENCIA	38 670 000	38 670 000	0	38 670 000	0
	001	FONDOS DE EMERGENCIA	38 670 000	38 670 000	0	38 670 000	0
	002	EDUCACION - PERSONAS JURIDICAS PRIVADAS, ART 13	7 617 044 000	7 617 044 000	2 019 507 334	5 597 536 666	0
	001	EDUCACION - PERSONAS JURIDICAS PRIVADAS, ART 13 D	7 617 044 000	7 617 044 000	2 019 507 334	5 597 536 666	0
	001	EDUCACION - PERSONAS JURIDICAS PRIVADAS, ART 13 D	7 617 044 000	7 617 044 000	2 019 507 334	5 597 536 666	0
	003	SALUD - PERSONAS JURIDICAS PRIVADAS, ART 13 D F L	600 000 000	600 000 000	550 000 000	50 000 000	0
	001	SALUD - PERSONAS JURIDICAS PRIVADAS, ART 13 D F L N	600 000 000	600 000 000	550 000 000	50 000 000	0
	001	SALUD - PERSONAS JURIDICAS PRIVADAS, ART 13 D F L N	600 000 000	600 000 000	550 000 000	50 000 000	0
	005	OTRAS PERSONAS JURIDICAS PRIVADAS	8 149 468 000	8 911 683 121	2 557 386 442	6 354 296 679	0
	001	OTRAS A PERSONAS JURIDICAS PRIVADAS	7 849 468 000	8 611 683 121	2 557 386 442	6 054 296 679	0

EGRESOS AÑO 2026

ILUSTRE MUNICIPALIDAD DE PUENTE ALTO	
REGION	Metropolitana
TRIMESTRE	PRIMERO
AREA	MUNICIPAL
FECHA CORTE	Del 01-01-2026 Al 31-03-2026

FECHA EMISIÓN: 14/04/2026

ÁREA GESTIÓN

Desde

Hasta

Clasificación Presupuestaria						Denominación	Presupuesto Inicial	Presupuesto Vigente	Gastos Devengados	Saldo Presupuestario	Deuda Exigible
Sub.Item.Asig											
(1)	(2)	(3)	(4)	(5)	(6)	(4)	(5)	(6)	(7)	(8)	(9)
	001					OTRAS A PERSONAS JURIDICAS PRIVADAS	7.849.468.000	8.611.683.121	2.557.386.442	6.054.296.679	0
	002					FONDOS CONCURSABLES	300.000.000	300.000.000	0	300.000.000	0
	022					FONDOS CONCURSABLES	300.000.000	300.000.000	0	300.000.000	0
	006					VOLUNTARIADO	0	180.000.000	0	180.000.000	0
	001					VOLUNTARIADO	0	180.000.000	0	180.000.000	0
	001					VOLUNTARIADO	0	180.000.000	0	180.000.000	0
	007					ASISTENCIA SOCIAL A PERSONAS NATURALES	6.000.708.000	6.107.989.271	817.875.009	5.290.114.262	67.359.806
	001					DIRECCION DE DESARROLLO COMUNITARIO	2.228.172.762	2.228.172.762	162.004.426	2.066.168.336	11.380.829
	001					OFICINA DE LA JUVENTUD	16.262.990	16.262.990	0	16.262.990	0
	002					PROGRAMA PUENTE MUJER	28.718.000	28.718.000	0	28.718.000	0
	003					PROGRAMA ADULTO MAYOR	153.485.600	249.075.600	5.789.332	243.286.268	0
	004					CENTRO APOYO FAMILIAR	3.503.086	3.503.086	1.634.284	1.868.802	0
	005					DISCAPACIDAD	230.946.013	230.946.013	32.808.762	198.137.251	2.060.602
	007					VIVIENDA	767.428.000	767.428.000	30.352.315	737.075.685	2.085.401
	008					OSMI Y MICROEMPRESA	446.310.988	349.430.988	26.919.467	322.511.521	1.915.764
	010					EMERGENCIA	422.874.562	422.874.562	40.486.443	382.388.119	5.319.062
	013					ORGANISMOS COMUNITARIOS	158.643.523	159.933.523	24.013.823	135.919.700	0
	002					DIRECCION SOCIAL	3.772.535.238	3.879.816.509	655.870.583	3.223.945.926	55.978.977
	001					SUBSIDIO SOCIAL	1.191.070.195	999.070.195	217.325.041	781.745.154	34.949.892
	002					ALIMENTOS	1.311.401.981	1.317.040.463	309.165.989	1.007.874.474	21.029.085
	003					MEDIAGUAS	10.380.000	10.380.000	0	10.380.000	0
	004					PIEZAS	10.034.985	10.034.985	0	10.034.985	0
	005					MADERAS	42.837.753	15.845.718	513.758	15.331.960	0
	006					COJCHONES	40.724.202	42.724.202	10.176.880	32.547.322	0
	007					FRAZADAS	28.321.293	33.321.293	1.693.013	31.628.280	0
	008					ZINC	87.930.134	0	0	0	0
	010					COCINILLAS	1.785.982	1.785.982	0	1.785.982	0
	011					CONVENIO AGUAS ANDINAS	57.116.996	57.116.996	0	57.116.996	0
	012					GAMAS	63.499.243	98.499.243	10.507.700	87.991.543	0
	013					INSUMOS HIGIENICOS	75.341.138	225.341.138	10.322.588	215.018.550	0
	014					INTERMIT	57.116.996	0	0	0	0
	015					UNIFORMES	303.225.174	404.867.963	0	404.867.963	0
	016					ARTICULOS DE FERRETERIA Y CONSTRUCCION	43.238.105	18.772.119	10.227.979	8.544.140	0

EGRESOS AÑO 2026

ILUSTRE MUNICIPALIDAD DE PUENTE ALTO	
REGION	Metropolitana
TRIMESTRE	PRIMERO
AREA	MUNICIPAL
FECHA CORTE	Del 01-01-2026 Al 31-03-2026

FECHA EMISIÓN: 14/04/2026

ÁREA GESTIÓN

Desde

Hasta

Clasificación Presupuestaria						Presupuesto Inicial	Presupuesto Vigente	Gastos Devengados	Saldo Presupuestario	Deuda Exigible	
Sub.Item.Asig						(5)	(6)	(7)	(8)	(9)	
(1)	(2)	(3)	(4)	(5)	(6)	(4)	(5)	(6)	(7)	(8)	(9)
	018		CONVENIO COMFIDORES SOLIDARIOS			39.444.002	39.444.002	0		39.444.002	0
	019		UNIDAD INTERVENCION FAMILIAR			14.316.579	14.316.579	10.940.265		3.376.314	0
	020		HABILABILIDAD Y CALIDAD DE VIDA			108.879.601	108.879.601	0		108.879.601	0
	021		GAS			285.870.879	285.870.879	74.997.370		210.873.509	0
	023		APOYO SOCIAL MATERIALES			0	196.505.151	0		196.505.151	0
008			PREMIOS Y OTROS			4.287.000	7.436.811	3.712.443		3.724.368	0
	001		PREMIOS Y OTROS			4.287.000	7.436.811	3.712.443		3.724.368	0
	001		PREMIOS Y OTROS			4.287.000	7.436.811	3.712.443		3.724.368	0
009			EDUCACION PRE-BASICA - PERSONAS JURIDICAS PRIVADAS.			2.014.420.000	2.014.420.000	953.050.667		1.061.369.333	0
	001		EDUCACION PRE-BASICA PERS JURIDICAS PRIVADAS			2.014.420.000	2.014.420.000	953.050.667		1.061.369.333	0
	001		EDUCACION PRE-BASICA PERS JURIDICAS PRIVADAS			2.014.420.000	2.014.420.000	953.050.667		1.061.369.333	0
01			A OTRAS ENTIDADES PUBLICAS			11.740.071.000	11.748.071.000	750.471.073		10.997.599.927	0
	002		A LOS SERVICIOS DE SALUD			11.739.000	11.739.000	2.479.804		9.259.196	0
	001		MULTA LEY DE ALCOHOLS			11.739.000	11.739.000	2.479.804		9.259.196	0
	001		MULTA LEY DE ALCOHOLS			11.739.000	11.739.000	2.479.804		9.259.196	0
080			A LAS ASOCIACIONES			69.500.000	69.500.000	0		69.500.000	0
	001		A LA ASOCIACION CHILENA DE MUNICIPALIDADES			14.500.000	14.500.000	0		14.500.000	0
	001		A LA ASOCIACION CHILENA DE MUNICIPALIDADES			14.500.000	14.500.000	0		14.500.000	0
	002		A OTRAS ASOCIACIONES			55.000.000	55.000.000	0		55.000.000	0
	001		A OTRAS ASOCIACIONES			55.000.000	55.000.000	0		55.000.000	0
090			AL FONDO COMUN MUNICIPAL - PERMISOS DE CIRCULACION			10.435.432.000	10.435.432.000	654.416.646		9.781.015.354	0
	001		APORTE AÑO VIGENTE			10.435.432.000	10.435.432.000	654.416.646		9.781.015.354	0
	001		APORTES AÑO VIGENTE			10.435.432.000	10.435.432.000	654.416.646		9.781.015.354	0
092			AL FONDO COMUN MUNICIPAL - MULTAS			267.200.000	267.200.000	800.565		266.399.435	0
	001		MULTAS ART 14, N° 6, INC 1°, LEY N° 18.695 - EQU			267.200.000	267.200.000	800.565		266.399.435	0
	001		ART 14 N° 6, INC 1° LEY 18.695-EQUIPOS DE REGISTRO			267.200.000	267.200.000	800.565		266.399.435	0
099			A OTRAS ENTIDADES PUBLICAS			0	8.000.000	0		8.000.000	0
	001		A OTRAS ENTIDADES PUBLICAS			0	8.000.000	0		8.000.000	0
	001		A OTRAS ENTIDADES PUBLICAS			0	8.000.000	0		8.000.000	0
100			A OTRAS MUNICIPALIDADES			956.200.000	956.200.000	92.774.058		863.425.942	0
	001		A OTRAS MUNICIPALIDADES			956.200.000	956.200.000	92.774.058		863.425.942	0
	001		A OTRAS MUNICIPALIDADES - RMTNº (80%)			682.000.000	682.000.000	91.973.485		590.026.515	0
	004		A OTRAS MUNICIPALIDADES - TAG			274.200.000	274.200.000	800.573		273.399.427	0

EGRESOS AÑO 2026

ILUSTRE MUNICIPALIDAD DE PUENTE ALTO	
REGION	Metropolitana
TRIMESTRE	PRIMERO
AREA	MUNICIPAL
FECHA CORTE	Del 01-01-2026 Al 31-03-2026

FECHA EMISIÓN: 14/04/2026

ÁREA GESTIÓN

Desde

Hasta

Clasificación Presupuestaria						Denominación	Presupuesto Inicial	Presupuesto Vigente	Gastos Devengados	Saldo Presupuestario	Deuda Exigible
Sub.Item.Asig											
(1)	(2)	(3)	(4)	(5)	(6)	(7)	(8)	(9)			
25						C X P INTEGROS AL FISCO	1 250 000	3 202 995	1 952 995	1 250 000	1 952 995
	01					IMPUESTOS	1 250 000	1 250 000	0	1 250 000	0
		001				IMPUESTOS	1 250 000	1 250 000	0	1 250 000	0
			001			IMPUESTOS	1 250 000	1 250 000	0	1 250 000	0
				001		IMPUESTOS	1 250 000	1 250 000	0	1 250 000	0
	99					OTROS INTEGRAL FISCO	0	1 952 995	1 952 995	0	1 952 995
		001				OTROS INTEGRAL FISCO	0	0	1 952 995	-1 952 995	1 952 995
			001			OTROS INTEGRAL FISCO (NO USAR)	0	0	1 952 995	-1 952 995	1 952 995
				001		OTROS INTEGRAL FISCO	0	0	1 952 995	-1 952 995	1 952 995
			002			REINTEGROS POR SALDOS NO UTILIZADOS DE TRANSFERENC	0	1 952 995	0	1 952 995	0
				001		A LA SUBSECRETARIA DE DESARROLLO REGIONAL	0	1 952 995	0	1 952 995	0
				999		OTROS FONDOS NO UTILIZADOS	0	1 952 995	0	1 952 995	0
26						C X P OTROS GASTOS CORRIENTES	724 231 000	724 231 000	122 181 883	602 049 117	119 390
	01					DEVOLUCIONES	53 481 000	53 481 000	10 239 733	43 241 267	119 390
		001				DEVOLUCIONES	53 481 000	53 481 000	10 239 733	43 241 267	119 390
			001			DEVOLUCIONES	53 481 000	53 481 000	10 239 733	43 241 267	119 390
				001		DEVOLUCIONES	53 481 000	53 481 000	10 239 733	43 241 267	119 390
	02					COMPENSACIONES POR DAÑOS A TERCEROS Y O A LA PROPI	600 000 000	600 000 000	104 579 880	495 420 120	0
		001				COMPENSACION POR DAÑOS A TERCEROS Y O A LA PROPIED	600 000 000	600 000 000	104 579 880	495 420 120	0
			001			COMPENSACION POR DAÑOS A TERCEROS Y O A LA PROPIED	600 000 000	600 000 000	104 579 880	495 420 120	0
				001		COMPENSACION POR DAÑOS A TERCEROS Y O A LA PROPIED	600 000 000	600 000 000	104 579 880	495 420 120	0
	04					APLICACION FONDOS DE TERCEROS	70 750 000	70 750 000	7 362 270	63 387 730	0
		001				ARANCEL AL REGISTRO DE MULTAS DE TRANSITO NO PAGAD	70 750 000	70 750 000	7 362 270	63 387 730	0
			001			ARANCEL REGISTRO DE MULTAS DE TRANSITO NO PAGADAS	70 750 000	70 750 000	7 362 270	63 387 730	0
				002		ARANCEL REGISTRO CIVIL	70 750 000	70 750 000	7 362 270	63 387 730	0
29						C X P ADQUISICION DE ACTIVOS NO FINANCIEROS	560 486 000	560 486 000	75 637 550	484 848 450	30 702 000
	03					VEHICULOS	40 000 000	40 000 000	0	40 000 000	0
		001				VEHICULOS	40 000 000	40 000 000	0	40 000 000	0
			001			VEHICULOS	40 000 000	40 000 000	0	40 000 000	0
				001		VEHICULOS	40 000 000	40 000 000	0	40 000 000	0
	04					MOBILIARIO Y OTROS	70 000 000	70 000 000	37 316 521	32 683 479	30 702 000
		001				MOBILIARIO Y OTROS	70 000 000	70 000 000	37 316 521	32 683 479	30 702 000
			001			MOBILIARIO Y OTROS	70 000 000	70 000 000	37 316 521	32 683 479	30 702 000

EGRESOS AÑO 2026

ILUSTRE MUNICIPALIDAD DE PUENTE ALTO	
REGION	Metropolitana
TRIMESTRE	PRIMERO
AREA	MUNICIPAL
FECHA CORTE	Del 01-01-2026 Al 31-03-2026

FECHA EMISIÓN:

14/04/2026

ÁREA GESTIÓN

Desde

Hasta

Clasificación Presupuestaria		Denominación	Presupuesto Inicial	Presupuesto Vigente	Gastos Devengados	Saldo Presupuestario	Deuda Exigible	
Sub.Item.Asig								
(1)	(2)	(3)	(4)	(5)	(6)	(7)	(8)	(9)
		001	MOBILIARIO Y OTROS	70 000 000	70 000 000	37 316 521	32 683 479	30 702 000
05			MAQUINAS Y EQUIPOS	55 000 000	55 000 000	3 889 999	51 110 001	0
	999		OTRAS	55 000 000	55 000 000	3 889 999	51 110 001	0
		999	OTRAS	55 000 000	55 000 000	3 889 999	51 110 001	0
		999	OTRAS	55 000 000	55 000 000	3 889 999	51 110 001	0
06			EQUIPOS INFORMATICOS	204 486 000	204 486 000	31 094 417	173 391 583	0
	001		EQUIPOS COMPUTACIONALES Y PERIFERICOS	0	1 050 000	0	1 050 000	0
	001		EQUIPOS COMPUTACIONALES Y PERIFERICOS	0	1 050 000	0	1 050 000	0
	002		IMPRESORAS	0	1 050 000	0	1 050 000	0
	002		EQUIPOS DE COMUNICACIONES PARA REDES INFORMATICAS	204 486 000	203 436 000	31 094 417	172 341 583	0
	001		EQUIPOS DE COMUNICACIONES PARA REDES INFORMATICAS	204 486 000	203 436 000	31 094 417	172 341 583	0
	001		CONCENTRADORES	204 486 000	203 436 000	31 094 417	172 341 583	0
07			PROGRAMAS INFORMATICOS	167 000 000	167 000 000	3 336 613	163 663 387	0
	001		PROGRAMAS COMPUTACIONALES	167 000 000	167 000 000	3 336 613	163 663 387	0
	001		PROGRAMAS COMPUTACIONALES	167 000 000	167 000 000	3 336 613	163 663 387	0
	001		SISTEMAS OPERATIVOS	167 000 000	167 000 000	3 336 613	163 663 387	0
	99		OTROS ACTIVOS NO FINANCIEROS	24 000 000	24 000 000	0	24 000 000	0
		999	OTROS ACTIVOS NO FINANCIEROS	24 000 000	24 000 000	0	24 000 000	0
		999	OTROS ACTIVOS NO FINANCIEROS	24 000 000	24 000 000	0	24 000 000	0
		999	OTROS ACTIVOS NO FINANCIEROS	24 000 000	24 000 000	0	24 000 000	0
31			C/F INICIATIVAS DE INVERSION	3 831 843 000	5 587 269 006	641 144 306	4 946 124 700	0
	02		PROYECTOS	3 831 843 000	5 587 269 006	641 144 306	4 946 124 700	0
		002	CONSULTORIAS	60 157 000	120 162 000	12 001 000	108 161 000	0
		001	CONSULTORIAS EN INFRAESTRUCTURA VIAL	60 157 000	49 722 300	0	49 722 300	0
		001	CONSULTORIAS EN INFRAESTRUCTURA VIAL	0	9 200 000	0	9 200 000	0
		002	CONSULTORIAS EN EQUIPAMIENTO VIAL	0	5 165 711	0	5 165 711	0
		005	CONSULTORIAS EN INFRAESTRUCTURA COMUNITARIA	60 157 000	35 356 589	0	35 356 589	0
		005	CONSULTORIAS SEDES SOCIALES	0	2 534 700	0	2 534 700	0
		001	CONSULTORIAS SEDES SOCIALES	0	2 534 700	0	2 534 700	0
		009	CONSULTORIA E INFRAESTRUCTURA MUNICIPAL	0	67 905 000	12 001 000	55 904 000	0
		999	PROYECTOS	0	67 905 000	12 001 000	55 904 000	0
	004		OBRAS CIVILES	2 622 954 000	4 010 475 006	369 650 092	3 640 824 914	0
		001	OBRAS CIVILES	2 622 954 000	813 584 348	225 133 813	588 450 535	0

EGRESOS AÑO 2026

ILUSTRE MUNICIPALIDAD DE PUENTE ALTO	
REGION	Metropolitana
TRIMESTRE	PRIMERO
AREA	MUNICIPAL
FECHA CORTE	Del 01-01-2026 Al 31-03-2026

FECHA EMISIÓN: 14/04/2026

ÁREA GESTIÓN

Desde

Hasta

Clasificación Presupuestaria		Denominación	Presupuesto Inicial	Presupuesto Vigente	Gastos Devengados	Saldo Presupuestario	Deuda Exigible
Sub.Item.Asig		(4)	(5)	(6)	(7)	(8)	(9)
(1)	(2)	(3)	(4)	(5)	(6)	(7)	(8)
	001	OBRAS CIVILES INFRAESTRUCTURA VIAL	0	480 808 127	158 400 244	322 407 883	0
	003	OBRAS CIVILES INFRAESTRUCTURA COMUNITARIA	2 622 954 000	197 790 572	15 865 318	181 925 254	0
	008	MEJORAMIENTOS INTEGRALES ESPACIOS PUBLICOS	0	36 594 609	18 512 312	18 082 497	0
	009	PAVIMENTO CRUCES QUITA MAHUELAGUAS ABAJO Y FL. RUI	0	32 356 140	32 356 139	1	0
	010	GOBERNANZA COLABORATIVA	0	66 034 900	0	66 034 900	0
003		OOCC VERDES	0	93 717 555	31 898 694	61 818 861	0
	002	SFD MEJORAMIENTO AREAS VERDES FINLANDIA	0	32 864 882	31 898 694	966 188	0
	004	RECUPERACION DE MULTICANCHAS Y ARBA VERDE VILLALO	0	60 852 673	0	60 852 673	0
004		OOCC DEPORTES	0	827 508 704	26 457 885	801 050 819	0
	005	EQUIPAMIENTO DEPORTIVO DISTINTOS SECTORES	0	735 073 689	0	735 073 689	0
	010	MULTICANCHA EL REFUGIO APORTE SOMOS BARRIO CAROL	0	27 392 084	0	27 392 084	0
	997	CONSTRUCCION Y MEJORAMIENTO CALISTENIAS	0	65 042 931	26 457 885	38 585 046	0
005		OOCC SEDES SOCIALES	0	125 852 122	5 973 063	119 879 059	0
	001	SERVICIOS BASICOS SEDES SOCIALES	0	6 289 290	0	6 289 290	0
	002	CONSTRUCCION SEDE SOCIAL VILLA FLAMENDRAL	0	59 772 070	0	59 772 070	0
	999	OBRAS CIVILES SEDES SOCIALES	0	59 790 762	5 973 063	53 817 699	0
006		OOCC ALUMBRADO PUBLICO	0	498 324 484	0	498 324 484	0
	001	ILUMINACION DE AREAS VERDES SANCHEZ FONTECILLA	0	229 683 317	0	229 683 317	0
	003	13201210701-C FET MEJILUMAAV EN PASO ALIO Y TRO	0	78 900 600	0	78 900 600	0
	004	1-C-2023-2380 INSTALACION DE LUMINARIAS EN JUAN DE	0	77 026 961	0	77 026 961	0
	005	13201220701-C INST LUMINARIAS LED PEATONALES EN AV	0	106 723 374	0	106 723 374	0
	999	PROYECTOS OOCC ILUMINACION	0	5 990 232	0	5 990 232	0
009		OOCC INFRAESTRUCTURA MUNICIPAL	0	56 609 268	0	56 609 268	0
	012	GIMNASIO GABRIELA	0	56 609 268	0	56 609 268	0
011		PROYECTOS PMU	0	794 148 102	19 672 188	774 475 914	0
	001	1-C-2017-66 CONSTRUCCION SERVICIOS HIGIENICOS Y CA	0	59 990 000	19 672 188	40 317 812	0
	002	1-C-2023-2971 REP CALZADA Y ACCESIBILIDAD AV MIGUE	0	76 933 236	0	76 933 236	0
	003	B-2025-293 MEJ AREA VERDE LA NOGALADA CON SAN PE	0	94 230 417	0	94 230 417	0
	004	1-B-2025-389 CONST ZONA DE JUEGO INFANTIL AREA V	0	105 384 698	0	105 384 698	0
	005	1-C-2023-1977 STREET WORKOUT Y CALISTENIAS EJERCIT	0	138 898 751	0	138 898 751	0
	007	1-C-2025-171 CONST CENTRO COMUNITARIO INTEGRAL	0	318 711 000	0	318 711 000	0
012		PROYECTOS PMB	0	155 585 000	0	155 585 000	0
	001	13201240704-C INSTALACION DE LUMINARIAS LED PEATON	0	127 521 000	0	127 521 000	0

EGRESOS AÑO 2026

ILUSTRE MUNICIPALIDAD DE PUENTE ALTO	
REGION	Metropolitana
TRIMESTRE	PRIMERO
AREA	MUNICIPAL
FECHA CORTE	Del 01-01-2026 Al 31-03-2026

FECHA EMISIÓN: 14/04/2026

ÁREA GESTIÓN

Desde

Hasta

Clasificación Presupuestaria		Denominación	Presupuesto Inicial	Presupuesto Vigente	Gastos Devengados	Saldo Presupuestario	Deuda Exigible
Sub.Item.Asig							
(1)	(2) (3) (4) (5) (6)	(4)	(5)	(6)	(7)	(8)	(9)
	002	13201230701 - REACTIVACION CONSTRUCCION SANEAMIENTO	0	28 064 000	0	28 064 000	0
	014	APORTES MUN PROYECTOS PMU	0	29 171 498	20 668 813	8 502 685	0
	001	AP MUN I-C-2017-66 CONSTRUCCION SERVICIOS HIGIEN	0	23 153 813	20 668 813	2 485 000	0
	002	AP MUNICIPAL I-C-2019-1642 CONSTRUCCION SERVICIOS SOCIAL VII L	0	6 017 685	0	6 017 685	0
	016	APORTES MUNICIPALES SPD	0	7 292 814	0	7 292 814	0
	001	BP20-REP-004 OBRAS DE CONFIANZA PARA MEJORAR NUEST	0	7 292 814	0	7 292 814	0
	902	OBRAS CIVILES (FET)	0	608 681 111	39 845 636	568 835 475	0
	004	BAÑOS AMADOR DONOSO	0	192 319 740	0	192 319 740	0
	005	CONSTRUCCION SERVICIOS SOCIAL	0	141 948 848	28 829 247	113 119 601	0
	017	HABILITACION DE OBRAS DE SEGURIDAD PARA TERRENO MU	0	153 799 495	0	153 799 495	0
	018	COMPRA DE MATERIALES Y SERVICIOS MENORES PARA OBRA	0	120 613 028	11 016 389	109 596 639	0
	005	EQUIPAMIENTO	1 148 732 000	1 456 632 000	259 493 214	1 197 138 786	0
	001	EQUIPAMIENTO	1 148 732 000	265 023 927	94 060 992	170 962 935	0
	003	EQUIPAMIENTO INFRAESTRUCTURA COMUNITARIA	1 148 732 000	265 023 927	94 060 992	170 962 935	0
	003	EQUIPAMIENTO AREAS VERDES	0	300 000 000	57 691 193	242 308 807	0
	994	JUEGOS INFANTILES	0	300 000 000	57 691 193	242 308 807	0
	006	EQUIPAMIENTO ALUMBRADO PUBLICO	0	177 029 160	0	177 029 160	0
	999	PROYECTO LUMINARIAS	0	177 029 160	0	177 029 160	0
	902	EQUIPAMIENTO (FET)	0	714 578 913	107 741 029	606 837 884	0
	008	ILUMINACION AMADOR DONOSO	0	199 998 968	26 045 863	173 953 105	0
	009	SEDES MODULARES	0	307 900 000	0	307 900 000	0
	010	SEMAFOROS	0	66 236 393	0	66 236 393	0
	014	TORRES DE ILUMINACION	0	140 443 552	81 695 166	58 748 386	0
33		C X P TRANSFERENCIAS DE CAPITAL	10 276 000	76 361 504	29 348 617	47 012 887	0
03		A OTRAS ENTIDADES PUBLICAS	10 276 000	76 361 504	29 348 617	47 012 887	0
001		A LOS SERVICIOS REGIONALES DE VIVIENDA Y URBANIZAC	10 276 000	76 361 504	29 348 617	47 012 887	0
	001	PROGRAMA PAVIMENTOS PARTICIPATIVOS	10 276 000	42 926 000	0	42 926 000	0
	001	AL SERVICIO - PROGRAMA PAVIMENTOS PARTICIPATIVOS	10 276 000	42 926 000	0	42 926 000	0
	003	PROGRAMA REHABILITACION DE ESPACIOS PUBLICOS	0	23 350 000	23 098 617	251 383	0
	002	PROGRAMA DS-27	0	23 350 000	23 098 617	251 383	0
	004	PROYECTOS URBANOS	0	10 085 504	6 250 000	3 835 504	0
	001	PROYECTOS URBANOS	0	10 085 504	6 250 000	3 835 504	0
34		C X P SERVICIO DE LA DEUDA	180 000 000	180 000 000	10 522 700	169 477 300	0

EGRESOS AÑO 2026

ILUSTRE MUNICIPALIDAD DE PUENTE ALTO	
REGION	Metropolitana
TRIMESTRE	PRIMERO
AREA	MUNICIPAL
FECHA CORTE	Del 01-01-2026 Al 31-03-2026

FECHA EMISIÓN: 14/04/2026

ÁREA GESTIÓN

Desde

Hasta

Clasificación Presupuestaria						Presupuesto Inicial	Presupuesto Vigente	Gastos Devengados	Saldo Presupuestario	Deuda Exigible	
Sub.Item.Asig						(5)	(6)	(7)	(8)	(9)	
(1)	(2)	(3)	(4)	(5)	(6)	(4)	(5)	(6)	(7)	(8)	(9)
07						180 000 000	180 000 000	10 522 700	169 477 300	0	
	001					180 000 000	180 000 000	10 522 700	169 477 300	0	
		001				180 000 000	180 000 000	10 522 700	169 477 300	0	
			001			180 000 000	180 000 000	10 522 700	169 477 300	0	
TOTALES						153.761.064.000	162.298.350.461	38.129.892.324	124.168.458.137	687.425.442	

 POR ORDEN DEL SR. ALCALDE