

**MUNICIPALIDAD DE PUENTE ALTO  
DIRECCION DE CONTROL**

---

**Municipalidad  
de Puente Alto**

**INFORME TRIMESTRAL**

**Oct-Dic**

**2024**

**INGRESOS – GASTOS**

**Ene 2025**

I. MUNICIPALIDAD DE PUENTE ALTO - DIRECCION DE CONTROL  
INFORME TRIMESTRE IV - 2024

**INDICE**

<b>INGRESOS</b>	<b>PROPIOS</b>	<b>3</b>
<b>INGRESOS</b>	<b>EXTERNOS</b>	<b>4</b>
<b>OTROS</b>	<b>INGRESOS</b>	<b>5</b>
<b>RESUMEN</b>	<b>INGRESOS</b>	<b>6</b>

<b>GASTO</b>	<b>INTERNO</b>	<b>7</b>
<b>GASTO</b>	<b>EN INVERSION</b>	<b>8</b>
<b>GASTO</b>	<b>EN COMUNIDAD</b>	<b>9</b>
<b>OTROS</b>	<b>GASTOS</b>	<b>10</b>
<b>RESUMEN</b>	<b>GASTOS</b>	<b>11</b>

<b>RESULTADO</b>	<b>FINAL</b>	<b>12</b>
------------------	--------------	-----------

<b>INFORME DE CUENTAS COMPLEMENTARIAS</b>	<b>13</b>
-------------------------------------------	-----------

<b>INFORME APOORTE RECIBIDOS DEL FCM</b>	<b>14</b>
------------------------------------------	-----------

<b>INFORME SOBRE APOORTE AL F.C.M.</b>	<b>15</b>
----------------------------------------	-----------

<b>INFORME PAGOS PREVISIONALES FUNCIONARIOS MUNICIPALES</b>	<b>16</b>
-----------------------------------------------------------------	-----------

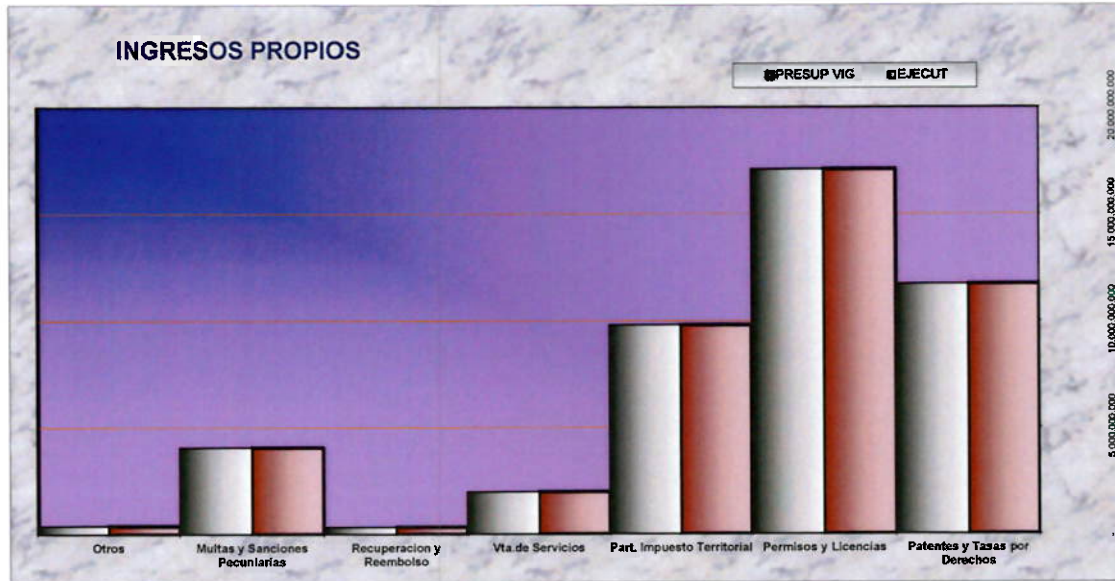
<b>INFORME PAGOS PREVISIONALES CORPORACIONES MUNICIPAL</b>	<b>17</b>
----------------------------------------------------------------	-----------

<b>ANEXOS</b>	
---------------	--

**ILUSTRE MUNICIPALIDAD DE PUENTE ALTO - DIRECCION DE CONTROL  
INFORME TRIMESTRE IV - 2024**

CUENTA	INGRESOS PROPIOS	PRES. INICIAL \$	PRESUP. VIG \$	EJECUTADO \$	EJECUCION % 2024***
1-11-115-03-01	Patentes y Tasas por Derechos	8,698,021,791	11,742,023,982	11,742,023,982	100.00
1-11-115-03-02	Permisos y Licencias	15,900,598,101	17,107,152,831	17,107,152,831	100.00
1-11-115-03-03	Part. Impuesto Territorial	9,777,352,481	9,813,142,919	9,813,142,919	100.00
1-11-115-07-02	Vta.de Servicios	2,635,694,306	1,985,068,635	1,985,068,635	100.00
1-11-115-08-01	Recuperacion y Reembolso	417,142,228	328,003,349	328,003,349	100.00
1-11-115-08-02	Multas y Sanciones Pecuniarias	2,606,728,198	4,074,315,615	4,074,315,615	100.00
1-11-115-08-99	Otros	282,641,898	384,080,559	384,080,559	100.00
<b>TOTAL</b>		<b>40,318,179,003</b>	<b>45,433,787,890</b>	<b>45,433,787,890</b>	<b>100.00</b>

\*\*\* % En relación al presup. Vigente

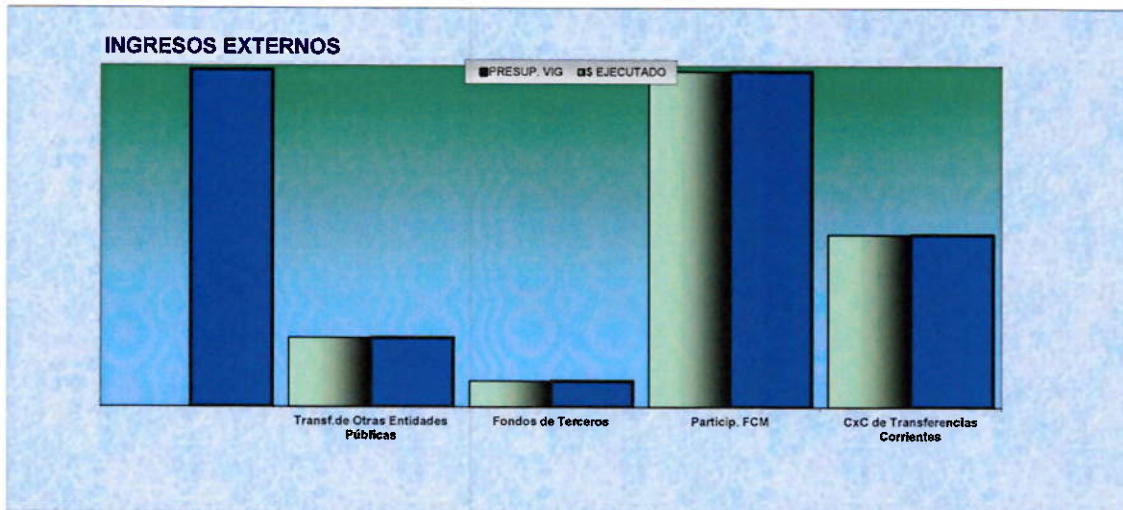


**ILUSTRE MUNICIPALIDAD DE PUENTE ALTO - DIRECCION DE CONTROL  
INFORME TRIMESTRE IV - 2024**

CUENTA	INGRESOS EXTERNOS	PRES. INICIAL \$	PRESUP. VIG \$	EJECUTADO \$	EJECUCION % 2024***
1-11-115-05-03	CxC de Transferencias Corrientes	1,924,347,974	2,350,719,083	2,350,719,083	100.00
1-11-115-08-03	Particip. FCM	87,333,155,230	88,491,173,296	88,491,173,296	100.00
1-11-115-08-04	Fondos de Terceros	58,836,000	89,311,382	89,311,382	100.00
1-11-115-13-00	Transf. de Otras Entidades Públicas	6,994,026	235,300,940	235,300,940	100.00
<b>TOTAL</b>		<b>89,323,333,230</b>	<b>91,166,504,701</b>	<b>91,166,504,701</b>	<b>100.00</b>

\*\*\*

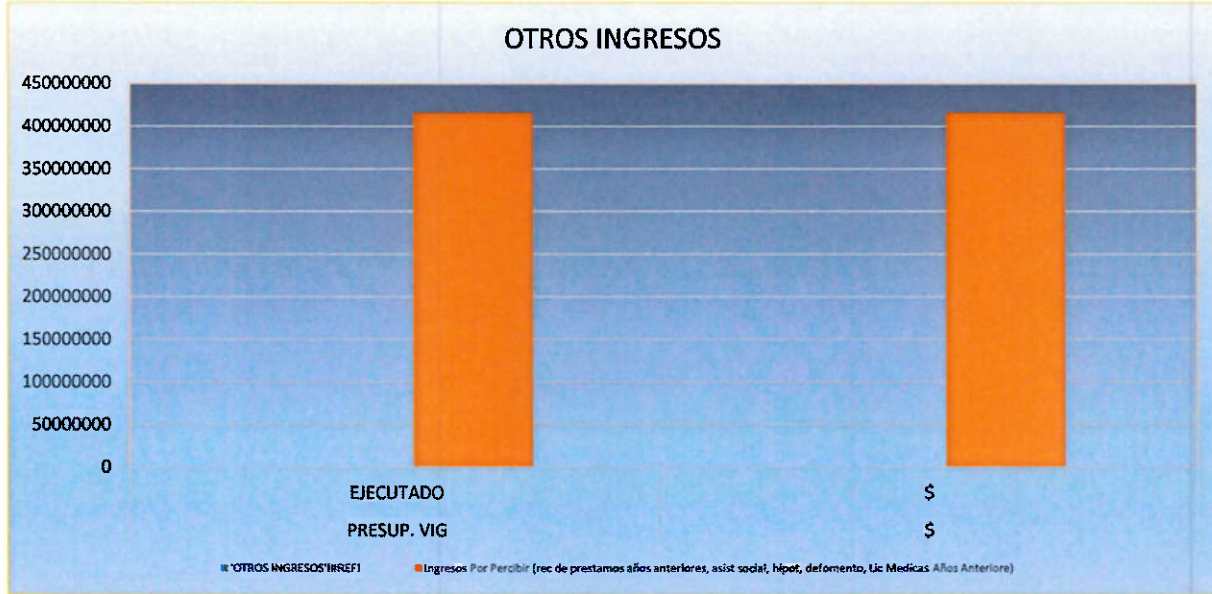
% En relación al presup. Vigente



**ILUSTRE MUNICIPALIDAD DE PUENTE ALTO - DIRECCION DE CONTROL  
 INFORME TRIMESTRE IV - 2024**

CUENTA	OTROS INGRESOS	PRES. INICIAL \$	PRESUP. VIG \$	EJECUTADO \$	EJECUCION % 2024 ***
1-11-115-12-10	Ingresos Por Percibir (rec de prestamos añd	0	415,840,661	415,840,661	100.0
	<b>TOTAL</b>	<b>0.00</b>	<b>\$ 415,840,661</b>	<b>\$ 415,840,661</b>	<b>100.00</b>

\*\*\* % En relación al presup. Vigente





**ILUSTRE MUNICIPALIDAD DE PUENTE ALTO - DIRECCION DE CONTROL  
INFORME TRIMESTRE IV - 2024**

**EJECUCION SEGÚN ESTRUCTURA DE LOS INGRESOS**

CUENTA	DENOMINACION	PRES. INICIAL \$	PRESUP. VIG \$	EJECUTADO \$	% Ejecución
115-03-00	Cxc Tributo sobre el uso de Bienes	\$ 34,375,972,373	\$ 38,662,319,732	\$ 38,662,319,732	100.0
115-05-00	CxC Transferencias Corrientes	\$ 1,924,347,974	\$ 2,350,719,083	\$ 2,350,719,083	100.0
115-07-00	CxC Ingresos de operación	\$ 2,635,694,306	\$ 1,985,103,811	\$ 1,985,068,635	100.0
115-08-00	CxC Otros ingresos corrientes	\$ 90,698,503,554	\$ 93,366,884,201	\$ 93,366,884,201	100.0
115-12-00	CxC Recuperación de prestamos	\$ -	\$ 415,840,661	\$ 415,840,661	100.0
115-13-00	CxC Transferencias para gastos de capital	\$ 6,994,026	\$ 235,300,940	\$ 235,300,940	100.0
115-15-00	Saldo Inicial de Caja	\$ 24,005,565,165	\$ 30,833,203,014	\$ 30,833,203,014	100.0
<b>TOTAL</b>		\$ 153,647,077,398	\$ 167,849,371,442	\$ 167,849,336,266	100.00

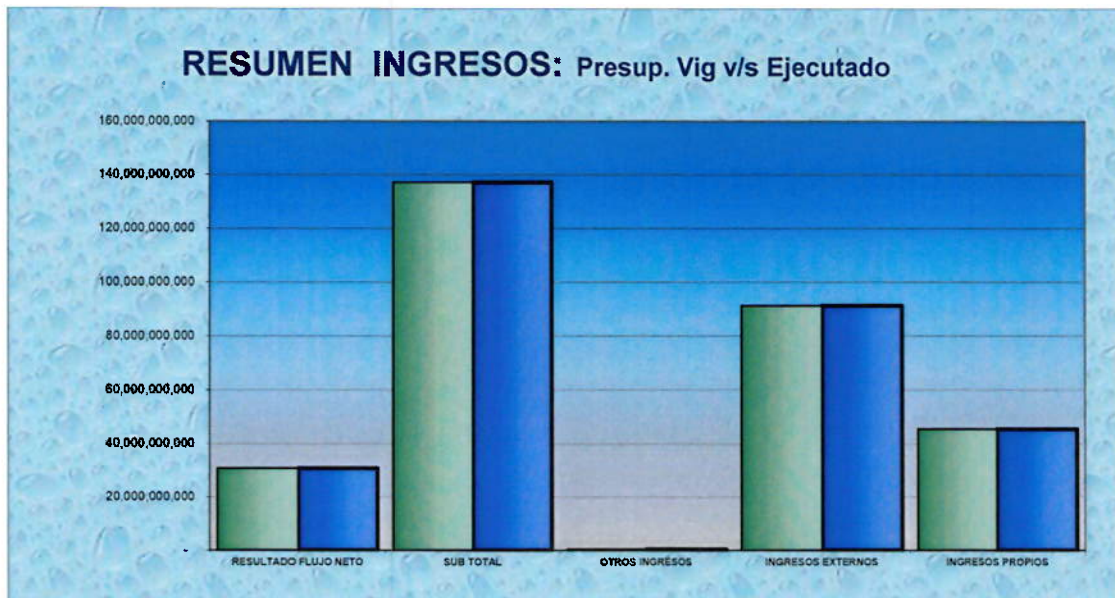
**% EJECUCION SEGUN ESTRUCTURA**



**ILUSTRE MUNICIPALIDAD DE PUENTE ALTO - DIRECCION DE CONTROL  
INFORME TRIMESTRE IV - 2024**

<b>RESUMEN INGRESOS</b>	<b>PRES. INICIAL</b> \$	<b>PRESUP. VIG</b> \$	<b>EJECUTADO</b> \$	<b>EJECUCION</b> <b>% 2024 ***</b>
INGRESOS PROPIOS	40,318,179,003	45,433,787,890	45,433,787,890	100.00
INGRESOS EXTERNOS	89,323,333,230	91,166,504,701	91,166,504,701	100.00
OTROS INGRESOS	-	415,840,661	415,840,661	100.00
<b>SUB TOTAL</b>	<b>129,641,512,233</b>	<b>137,016,133,252</b>	<b>137,016,133,252</b>	<b>100.00</b>
RESULTADO FLUJO NETO	24,005,565,165	30,833,203,014	30,833,203,014	100.00
<b>TOTAL</b>	<b>153,647,077,398</b>	<b>167,849,336,266</b>	<b>167,849,336,266</b>	<b>100.00</b>

\*\*\* % En relación al presup. Vigente

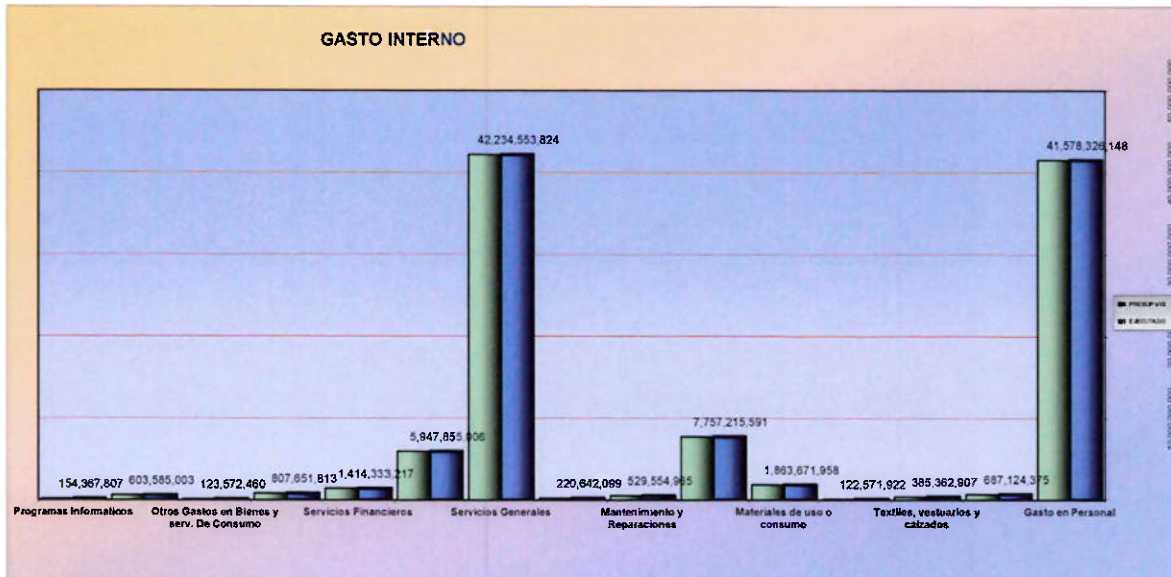


**ILUSTRE MUNICIPALIDAD DE PUENTE ALTO - DIRECCION DE CONTROL  
INFORME TRIMESTRE IV - 2024**

CUENTA	GASTO INTERNO	PRES. ANCL \$	PRESUP. VIG \$	EJECUTADO \$	EJECUCION % 2024 ***
2-21-215-21	Gasto en Personal	44,466,140,156	41,578,326,148	41,578,326,148	100.00
2-21-215-22-01	Alimentos y Bebidas	974,951,179	687,124,375	687,124,375	100.00
2-21-215-22-02	Textiles, vestuarios y calzados	572,357,125	385,362,907	385,362,907	100.00
2-21-215-22-03	Combustible y lubricantes	178,016,838	122,571,922	122,571,922	100.00
2-21-215-22-04	Materiales de uso o consumo	2,531,821,610	1,863,671,958	1,863,671,958	100.00
2-21-215-22-05	Servicios Básicos	6,252,666,920	7,757,215,591	7,757,215,591	100.00
2-21-215-22-06	Mantenimiento y Reparaciones	1,194,816,492	529,554,965	529,554,965	100.00
2-21-215-22-07	Publicidad y Difusion	433,389,140	220,642,099	220,642,099	100.00
2-21-215-22-08	Servicios Generales	42,813,675,267	42,234,553,824	42,234,553,824	100.00
2-21-215-22-09	Arriendos	6,916,127,209	5,947,855,006	5,947,855,006	100.00
2-21-215-22-10	Servicios Financieros	1,510,014,572	1,414,333,217	1,414,333,217	100.00
2-21-215-22-11	Serv. Tecnicos y Profesionales	1,071,436,737	807,651,813	807,651,813	100.00
2-21-215-22-12	Otros Gastos en Bienes y serv. De Consumo	111,343,784	123,572,460	123,572,460	100.00
2-21-215-23-01	Prestacion de Seg Social	241,310,240	603,585,003	603,585,003	100.00
2-21-215-29-07	Programas Informaticos	173,609,532	154,367,807	154,367,807	100.00
<b>TOTAL</b>		<b>109,441,676,801</b>	<b>104,430,389,095</b>	<b>104,430,389,095</b>	<b>100.00</b>

\*\*\*

% En relación al presup Vigente

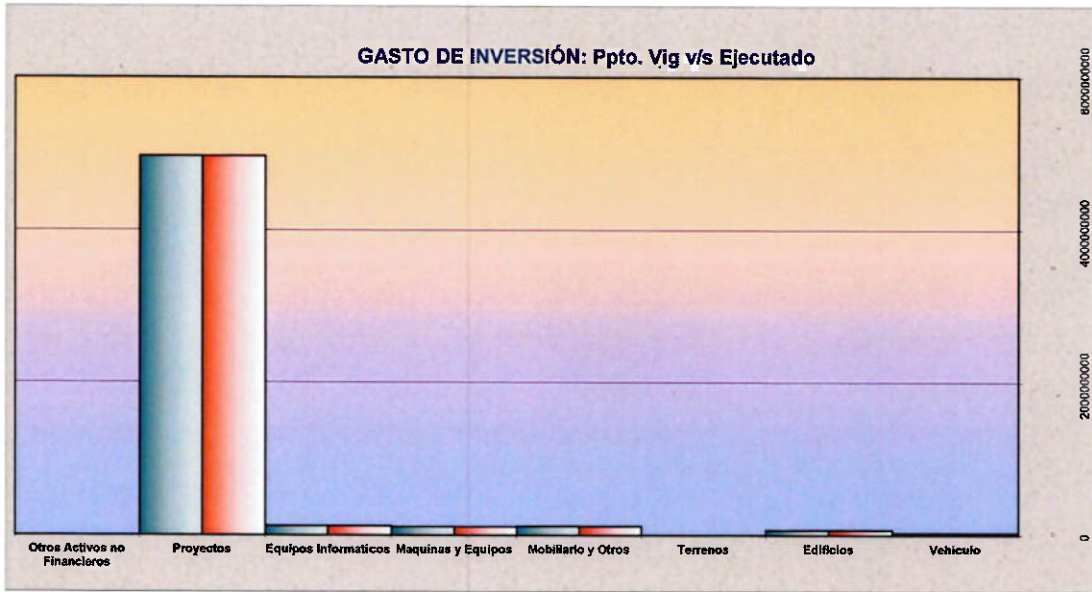




**ILUSTRE MUNICIPALIDAD DE PUENTE ALTO - DIRECCION DE CONTROL  
INFORME TRIMESTRE IV - 2024**

CUENTA	GASTO EN INVERSION	PRES. INICIAL \$	PRESUP. VIG \$	EJECUTADO \$	EJECUCION % 2024 ***
2-215-29-03-	Vehiculo	38,324,400	27,271,087	27,271,087	100.00
2-215-29-02	Edificios	38,324,400	65,442,985	65,442,985	100.00
2-215-29-01	Terrenos	800,000,000	-	-	-
2-215-29-04	Mobiliario y Otros	197,370,660	113,683,806	113,683,806	100.00
2-215-29-05	Maquinas y Equipos	157,800,717	108,970,727	108,970,727	100.00
2-215-29-06	Equipos Informaticos	245,421,601	119,972,860	119,972,860	100.00
2-215-31-02	Proyectos	5,904,094,607	4,971,871,779	4,971,871,779	100.00
2-215-29-99	Otros Activos no Financieros	479,055	-	-	-
<b>TOTAL</b>		<b>7,381,815,440</b>	<b>5,407,213,244</b>	<b>5,407,213,244</b>	<b>100.00</b>

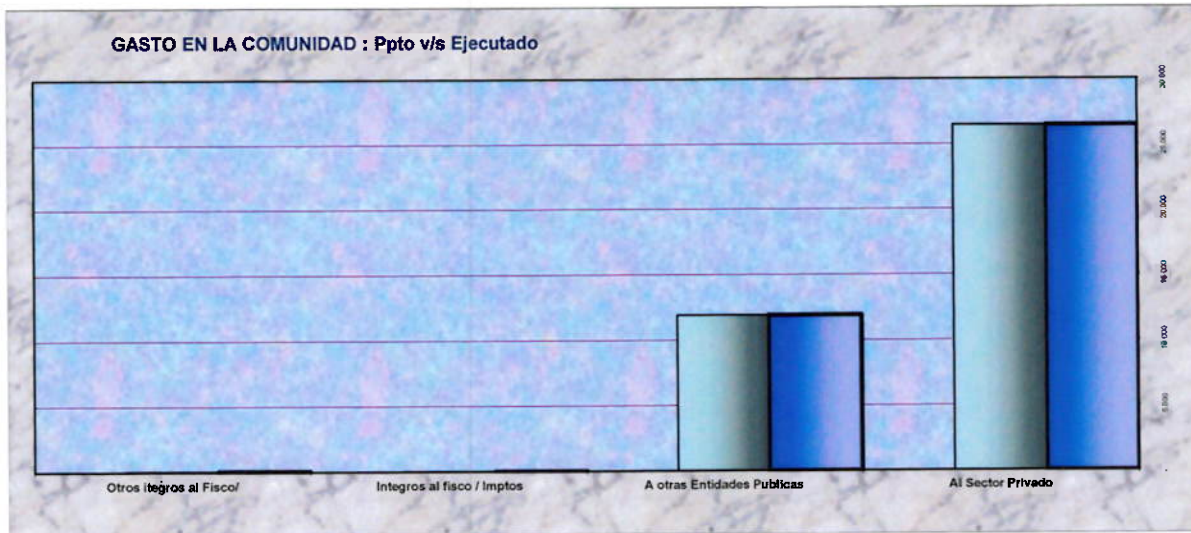
\*\*\* % En relación al presup. Vigente



**ILUSTRE MUNICIPALIDAD DE PUENTE ALTO - DIRECCION DE CONTROL  
INFORME TRIMESTRE IV - 2024**

CUENTA	GASTO EN COMUNIDAD	PRES. INICIAL \$	PRESUP. VIG \$	EJECUTADO \$	EJECUCION % 2024 ***
2-21-215-24-01	Al Sector Privado	25,354,376,458	26,452,121,638	26,452,121,638	100.00
2-21-215-24-03	A otras Entidades Publicas	10,743,477,790	11,932,107,511	11,932,107,511	100.00
2-21-215-25-01	Integros al fisco / Imptos	1,166,400	1,893,765	1,893,765	0.00
2-21-215-25-99	Otros itegros al Fisco/	-	61,507,517	61,507,517	100.00
<b>TOTAL</b>		<b>36,099,020,648</b>	<b>38,447,630,431</b>	<b>38,447,630,431</b>	<b>100.00</b>

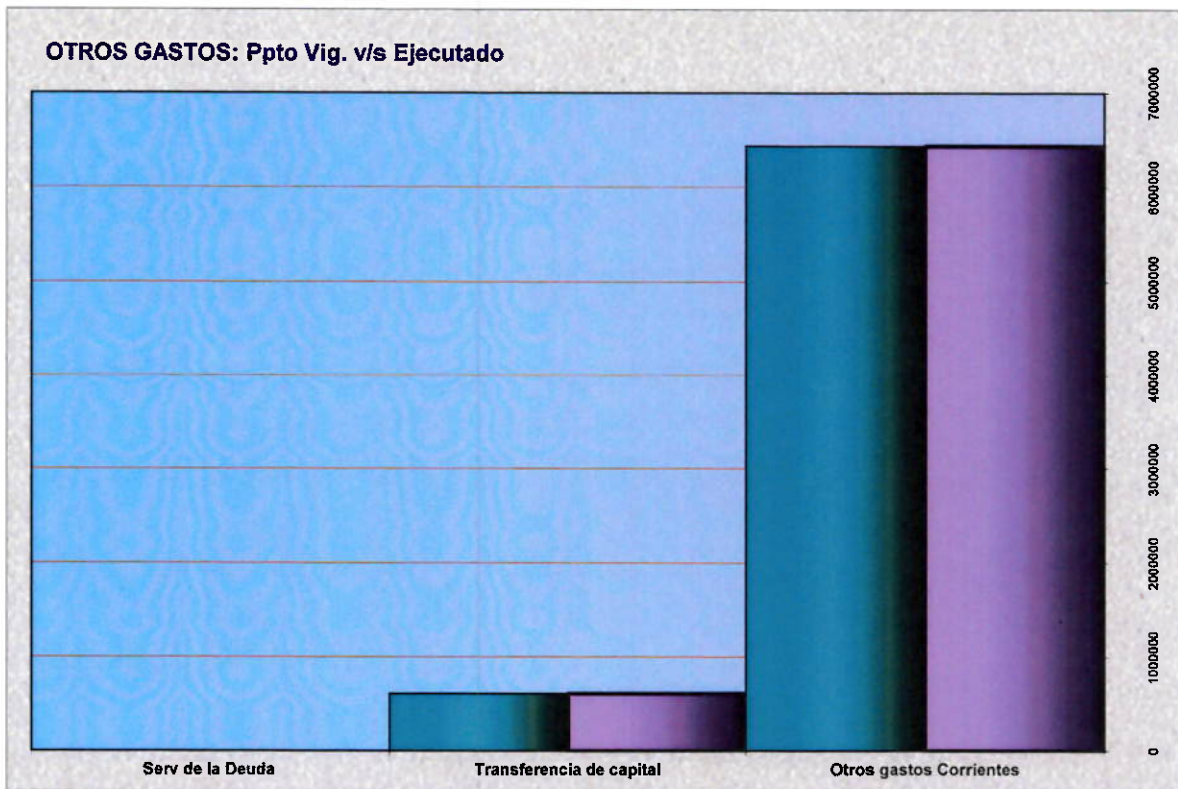
\*\*\* % En relación al presup. Vigente



**ILUSTRE MUNICIPALIDAD DE PUENTE ALTO - DIRECCION DE CONTROL**  
**INFORME TRIMESTRE IV - 2024**

CUENTA	OTROS GASTOS	PRES. INICIAL	PRESUP. VIG	EJECUTADO	EJECUCION
		\$	\$	\$	% 2024***
2-21-215-26-00	Otros gastos Corrientes	454,688,709	643,437,800	643,437,800	100.00
2-21-215-33	Transferencia de capital	97,200,000	61,226,000	61,226,000	100.00
2-21-215-34	Serv de la Deuda	172,675,800	-	-	0.00
<b>T O T A L</b>		<b>724,564,509</b>	<b>704,663,800</b>	<b>704,663,800</b>	<b>100</b>

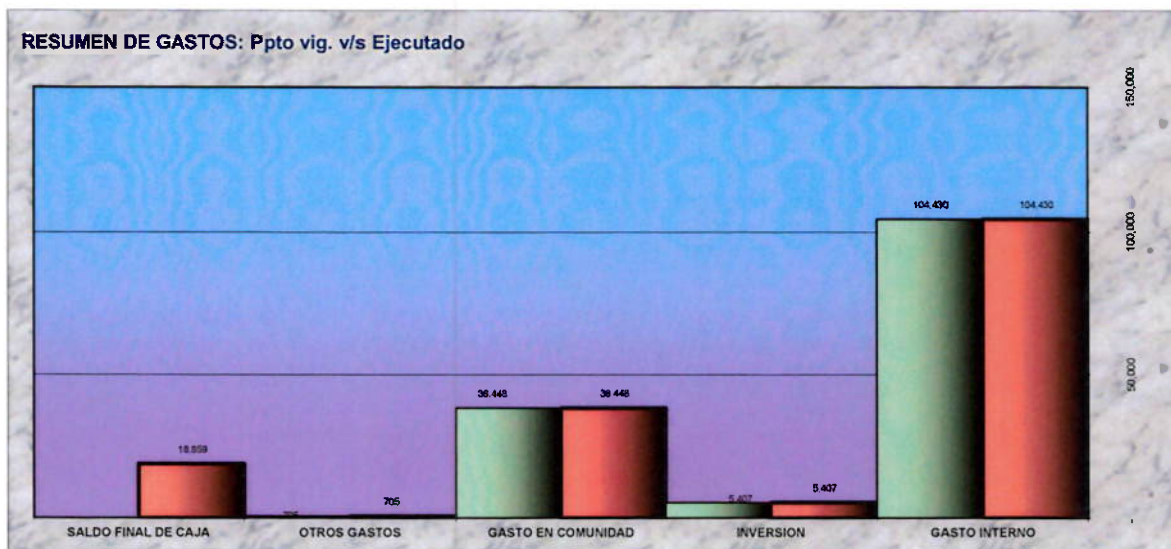
\*\*\* % En relación al presup. Vigente



**ILUSTRE MUNICIPALIDAD DE PUENTE ALTO - DIRECCION DE CONTROL**  
**INFORME TRIMESTRE IV - 2024**

<b>RESUMEN DE GASTOS</b>	<b>PRES. INICIAL</b> \$	<b>PRESUP. VIG</b> \$	<b>EJECUTADO</b> \$	<b>EJECUCION</b> <b>% 2024 ***</b>
GASTO INTERNO	109,441,676,801	104,430,389,095	104,430,389,095	100.00
INVERSION	7,381,815,440	5,407,213,244	5,407,213,244	100.00
GASTO EN COMUNIDAD	36,099,020,648	38,447,630,431	38,447,630,431	100.00
OTROS GASTOS	724,564,509	704,663,800	704,663,800	100.00
SALDO FINAL DE CAJA		18,859,439,696		0.00
<b>TOTAL</b>	<b>153,647,077,398</b>	<b>167,849,336,266</b>	<b>148,989,896,570</b>	<b>88.76</b>

\*\*\* % En relación al presup. Vigente

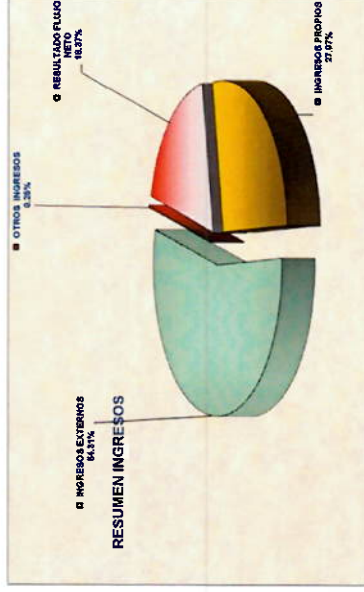




**ILUSTRE MUNICIPALIDAD DE PUENTE ALTO - DIRECCION DE CONTROL  
INFORME TRIMESTRE IV - 2024**

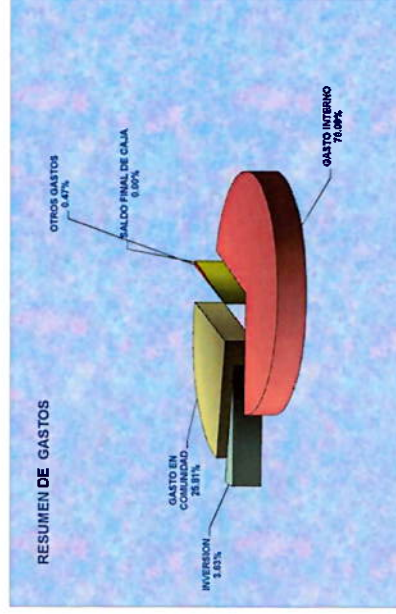
RESUMEN INGRESOS 2024	PRESUPUESTO \$	PRES. VIG. \$	EJECUTADO \$	EJECUCION %	DISTRIBUCION % 2024***
INGRESOS PROPIOS	40,318,179,003	45,433,787,890	45,433,787,890	100	167,849,336,266
INGRESOS EXTERNOS	89,323,333,230	91,186,504,701	91,186,504,701	100	27.07
OTROS INGRESOS	-	415,840,661	415,840,661	100	54.31
RESULTADO FLUJO NETO	24,005,565,165	30,833,203,014	30,833,203,014	100	0.25
<b>TOTAL</b>	<b>153,647,077,398</b>	<b>167,849,336,266</b>	<b>167,849,336,266</b>	<b>100.00</b>	<b>100.00</b>

**SALDO INGRESOS**  
\$ -  
0.00%



RESUMEN DE GASTOS 2024	PRESUPUESTO \$	PRES. VIG. \$	EJECUTADO \$	EJECUCION %	DISTRIBUCION % RESPECTO A
GASTO INTERNO	109,441,676,801	104,430,389,095	104,430,389,095	100.00	148,989,896,570
INVERSION	7,381,815,440	5,407,213,244	5,407,213,244	100.00	70.08
GASTO EN COMUNIDAD	36,099,020,648	38,447,630,431	38,447,630,431	100.00	3.63
OTROS GASTOS	724,564,509	704,663,800	704,663,800	100.00	25.81
SALDO FINAL DE CAJA	0	18,859,439,696	-	0.00	0.47
<b>TOTAL</b>	<b>153,647,077,398</b>	<b>167,849,336,266</b>	<b>148,989,896,570</b>	<b>88.75</b>	<b>100.00</b>

**SALDO GASTOS**  
\$ 18,859,439,696  
11.24%



**ILUSTRE MUNICIPALIDAD DE PUENTE ALTO - DIRECCION DE CONTROL  
INFORME TRIMESTRE IV - 2024**

**EJECUCION SEGUN ESTRUCTURA DE LOS GASTOS**

CUENTA	DESIGNACION	PRES. INICIAL \$	PRESEP. VIG \$	EJECUTADO \$	% Ejecucion
215.21.00	CxP de Gastos en Personal	\$ 44,466,140,156	\$ 41,578,326,148	\$ 41,578,326,148	100.0
215.22.00	CxP Bienes y Serv. De Consumo	\$ 64,560,616,873	\$ 62,094,110,137	\$ 62,094,110,137	100.0
215.23.00	Prestaciones de Seguridad social	\$ 241,310,240	\$ 603,585,003	\$ 603,585,003	100.0
215.24.00	Transferencias Corrientes	\$ 36,097,854,248	\$ 38,384,229,149	\$ 38,384,229,149	100.0
215.25.00	CxP Integros al Fisco	\$ 1,166,400	\$ 63,401,282	\$ 63,401,282	100.0
215.26.00	Otros Gastos Corrientes	\$ 454,688,709	\$ 643,437,800	\$ 643,437,800	100.0
215.29.00	Adquis. De Activos no Financieros	\$ 1,651,330,365	\$ 589,709,272	\$ 589,709,272	100.0
215.31.00	Iniciativas de Inversión	\$ 5,904,094,607	\$ 4,971,871,779	\$ 4,971,871,779	100.0
215.33.00	Transferencias de Capital	\$ 97,200,000	\$ 61,226,000	\$ 61,226,000	100.0
215.34.00	Servicio de la Deuda	\$ 172,675,800	\$ -	\$ -	0.0
215.35	Saldo final de caja	\$ 153,647,077,398	\$ 167,849,336,266	\$ 148,989,896,570	88.76
<b>TOTAL</b>					

**% EJECUCION SEGUN ESTRUCTURA**



**ILUSTRE MUNICIPALIDAD DE PUENTE ALTO - DIRECCION DE CONTROL  
INFORME TRIMESTRE IV - 2024**

**INFORME SOBRE APORTES RECIBIDOS DEL FCM**

Código Cuenta	Denominación	Presupuesto Inicial	Presupuesto Vigente	Ingreso Percibido	Columnna1
1150303002001001	ANTICIPO IMPUESTO TERRITORIAL	\$ 4,261,866,020	\$ 3,733,750,000	\$ 3,733,750,000	
1150303002001002	SALDO IMPUESTO TERRITORIAL	\$ 5,515,486,461	\$ 6,079,392,919	\$ 6,079,392,919	
	<b>Total Participacion</b>	<b>\$ 9,777,352,481</b>	<b>\$ 9,813,142,919</b>	<b>\$ 9,813,142,919</b>	<b>A</b>
1150803001001001	ANTICIPO FONDO COMUN MUNICIPAL	\$ 60,546,118,047	\$ 63,104,109,133	\$ 63,104,109,133	
1150803001002001	SALDO FONDO COMUN MUNICIPAL	\$ 26,787,037,183	\$ 22,166,518,546	\$ 22,166,518,546	
	<b>Total Participacion</b>	<b>\$ 87,333,155,230</b>	<b>\$ 85,270,627,679</b>	<b>\$ 85,270,627,679</b>	<b>B</b>
1150803003001001	APORTES EXTRAORDINARIOS		3,220,545,617	3,220,545,617	<b>C</b>
<b>Total</b>	<b>A+B+C</b>	<b>\$ 97,110,507,711</b>	<b>\$ 98,304,316,215</b>	<b>\$ 98,304,316,215</b>	

Informacion Elaborada por  
Alejandra Romero Carmona  
Enc Depto Control Presupuestario.

MEMORANDUM N° 17 /2025

DE : JEFE DE TESORERIA

A : SR. DIRECTOR DE CONTROL

De acuerdo a lo solicitado, informo a Ud., que durante el cuarto trimestre del año 2024, los aportes al Fondo Común Municipal, han sido los siguientes:

MES	APORTE FONDO COMUN MUNICIPAL (\$)
OCTUBRE	183.902.284
NOVIEMBRE	91.287.315
DICIEMBRE	85.849.829

Saluda atentamente a Ud.



*[Handwritten Signature]*  
JEANNETTE MOYA LINERO  
JEFE DE TESORERIA

PUENTE ALTO,  
Hpg. 9/2



**ILUSTRE MUNICIPALIDAD DE PUENTE ALTO - DIRECCION DE CONTROL**  
**INFORME TRIMESTRE IV - 2024**  
**ADMINISTRACION FONDO DE TERCEROS (CUENTAS COMPLEMENTARIAS)**

n°	cuenta	Descripción	Total Ingresos Vigentes hasta 30/06/2024	Monto Rendido	Sald por Rendir
1	03.003.001.002	PROGRAMA REGISTRO SOCIAL DE HOGARES 2024	\$ 83,000,000	\$ 53,657,408	\$ 29,342,592
2	06.006.001.001	CONACE	\$ 17,609,279	\$ 16,133,583	\$ 1,475,696
3	06.06.001.009	PARENTALIDAD	\$ 14,750,496	\$ 12,654,770	\$ 2,095,726
4	06.06.001.011	PREPARA2	\$ 77,066,872	\$ 69,454,850	\$ 7,612,022
5	06.06.001.012	DESARROLLO DE COMPETENCIAS	\$ 62,806,560	\$ 55,167,869	\$ 7,638,691
6	16.016.001.001	O.P.D OFICINA PROTECCIÓN DERECHOS DE LA INFANCIA	\$ 71,287,540	\$ -	\$ 71,287,540
7	20.020.001.017	FORTALECIMIENTO OMIL 2024	\$ 40,000,000	\$ 35,239,049	\$ 4,760,951
8	22.022.001.002	ASISTENCIA TÉCNICA SOCIAL Y LEGAL - HABITACIONAL 2° OPORTUNIDAD	\$ 15,314,429	\$ -	\$ 15,314,429
9	25.025.001.015	ACOMPANAMIENTO FAMILIAR INTEGRAL (AFI) EJECUCION 2024	\$ 355,528,293	\$ 296,744,790	\$ 58,783,503
10	27.027.001.009	BARRIO LA OBRA I Y II	\$ 101,703,208	\$ -	\$ 101,703,208
11	27.027.001.010	BARRIO MAMIÑA II	\$ 108,096,208	\$ -	\$ 108,096,208
12	27.027.001.011	BARRIO LA OBRA I Y II 2024 PGO	\$ 462,974,000	\$ -	\$ 462,974,000
13	27.027.001.012	BARRIO MAMIÑA II 2024 PGO	\$ 264,607,000	\$ -	\$ 264,607,000
14	27.027.001.114	BARRIO SAN MIGUEL IV RECUPERACION 2019 - 2020	\$ 51,661,995	\$ -	\$ 51,661,995
15	27.027.001.115	BARRIO SAN MIGUEL IV PGO	\$ 408,000,000	\$ -	\$ 408,000,000
16	28.028.001.005	FORTALECIMIENTO DE REDES	\$ 63,310,272	\$ 52,752,664	\$ 10,557,608
17	30.030.001.004	CUIDADO DOMICILIARIO ADULTOS MAYORES EJECUCION	\$ 70,209,840	\$ 63,764,774	\$ 6,445,066
18	30.030.001.005	CENTRO DIURNO 2023	\$ 114,438,960	\$ 101,186,091	\$ 13,252,869
19	30.030.001.022	VIVIENDAS TUTELDAS EL NOCEDAL	\$ 28,302,416	\$ 22,717,924	\$ 5,584,492
20	30.030.001.023	VIVIENDAS TUTELADAS TRONCAL SAN FRANCISCO	\$ 28,302,416	\$ 22,601,646	\$ 5,700,770
21	30.030.001.032	CONVENIO ASISTENCIAL DOCENTE PUENTE MAYOR	\$ 3,342,720	\$ -	\$ 3,342,720
22	31.031.001.001	MEJORANDO EMPLEABILIDAD Y CONDICIONES LABORALES JEFAS DE HOG	\$ 23,789,000	\$ 19,653,752	\$ 4,135,248
23	33.033.001.010	VINCULOS ACOMPAÑAMIENTOS 2022	\$ 131,457,000	\$ 101,053,903	\$ 30,403,097
24	33.033.001.011	HABITABILIDAD 2023	\$ 96,480,000	\$ 73,293,898	\$ 23,186,102
25	33.033.001.012	VINCULOS EJE 2024	\$ 9,065,000	\$ 6,940,710	\$ 2,124,290
26	33.033.001.013	VINCULOS ACOMPAÑAMIENTOS 2024	\$ 65,543,000	\$ 37,928,685	\$ 27,614,315
27	39.039.001.002	PROGRAMA DE INSERCIÓN ESCOLAR	\$ 18,919,326	\$ -	\$ 18,919,326
28	39.039.001.003	OTEC MUNICIPAL 2020	\$ 6,644,132	\$ -	\$ 6,644,132
29	46.046.001.075	BP20-REP-0004	\$ 99,844,776	\$ 1,786,172	\$ 98,058,604
30	46.046.001.076	BP20-CMP-0002	\$ 112,328,776	\$ 3,102,188	\$ 109,226,588
31	46.046.001.079	BGP21-CMP-0005	\$ 26,448,000	\$ 26,305,486	\$ 142,514
33	46.046.001.088	BP22-CMP-0010	\$ 26,448,000	\$ 1,434,010	\$ 25,013,990
34	46.046.001.089	BGP23-RRHH-0025	\$ 6,061,000	\$ 3,030,500	\$ 3,030,500
35	46.046.001.090	BGP23-RRHH-0019	\$ 17,661,000	\$ 16,145,750	\$ 1,515,250
36	46.046.001.091	BP23-CMP-0019	\$ 58,000,000	\$ 11,554,310	\$ 46,445,690
37	46.046.001.092	BP23-CMP-0020	\$ 58,000,000	\$ 10,904,373	\$ 47,095,627
38	46.046.001.093	BP23-CMP-0013	\$ 28,500,000	\$ 445,598	\$ 28,054,402
39	46.046.001.094	SNSM23-CMP-0002 (SISTEMA NACIONAL DE SEGURIDAD MUNICIPAL)	\$ 79,237,800	\$ 70,691,950	\$ 8,545,850
40	46.046.001.095	IYT22-VEH-0002 (PATRULLAJE PREVENTIVO)	\$ 14,800,000	\$ 10,888,500	\$ 3,911,500
41	46.046.001.096	SNSM23-STP-0109 (AERONAVE NO TRIPULADA PARA PUENTE ALTO)	\$ 20,762,200	\$ -	\$ 20,762,200
42	46.046.001.097	SNSM24-CMP-0002 (SISTEMA NACIONAL DE SEGURIDAD 2024)	\$ 100,000,000	\$ -	\$ 100,000,000
43	46.046.001.098	SB24-CMP-0019	\$ 60,000,000	\$ -	\$ 60,000,000
44	46.046.001.099	SB24-CMP-0020	\$ 60,000,000	\$ -	\$ 60,000,000
45	48.048.001.010	HABILIDADES PARA LA VIDA I	\$ 118,253,000	\$ 117,189,629	\$ 1,063,371
46	48.048.001.011	HABILIDADES PARA LA VIDA II	\$ 54,710,000	\$ 52,965,505	\$ 1,744,495
47	48.048.001.012	TÉRCER CONCURSO PLAN PROTEGE CALLE 2023	\$ 104,550,000	\$ 83,271,866	\$ 21,278,134
48	48.048.001.013	CODIGO AZUL 2023	\$ 51,750,000	\$ 38,687,850	\$ 13,062,150
49	48.048.001.021	ABRIENDO CAMINOS 2022	\$ 192,848,960	\$ 174,673,634	\$ 18,175,326
50	48.048.001.024	ABRIENDO CAMINOS 2023	\$ 185,878,147	\$ 154,937,088	\$ 30,941,059
51	48.048.001.025	TERCER CONCURSO PLAN PROTEGE CALLE PRORROGA 2024	\$ 105,850,000	\$ 15,802,621	\$ 90,047,379
52	48.048.001.026	ENTIDADES PUBLICAS PPC 2024 TRATO DIRECTO NACIONAL	\$ 189,000,000	\$ 150,071,239	\$ 38,928,761
53	57.057.001.006	MUJER, DERECHOS SEXUALES Y REPRODUCTIVOS (MDSR)	\$ 28,117,384	\$ 24,622,712	\$ 3,494,672
54	59.059.001.001	PROGRAMA RED LOCAL DE APOYOS Y CUIDADOS 2024 (PRLAC)	\$ 179,713,944	\$ 17,845,634	\$ 161,868,310
55	59.059.001.002	OFICINA LOCAL DE LA NIÑEZ - OLN	\$ 707,721,735	\$ -	\$ 707,721,735
56	99.001.001.001	OTROS FONDOS CUENTAS COMPLEMENTARIAS	\$ 447,453,995	\$ -	\$ 447,453,995
57	99.001.001.002	OTROS FONDOS CUENTAS COMPLEMENTARIAS-JPL	\$ 25,830	\$ -	\$ 25,830
58	99.001.001.004	LICENCIAS DE CONDUCIR - HORAS INTERNET	\$ 1,968,039	\$ -	\$ 1,968,039
59	99.001.001.005	REBAJA TAG LEY 21 245	\$ 33,428,164	\$ -	\$ 33,428,164
60	99.002.001.001	APORTES AL ESPACIO PUBLICO LEY 20 958	\$ 235,395,802	\$ -	\$ 235,395,802

**Totales \$ 6,198,966,514 \$ 2,027,302,981 \$ 4,171,663,533**

Nota:

Que los programas no presente avances en el proceso de rendición no significa que los recursos no se estén ejecutando, toda vez que a la fecha de emisión del presente informe registraban movimientos contables, sin embargo estos no han pasado por el proceso de revisión y rendición, por lo que esta Dirección no puede informar ni pronunciarse sobre la materia en cuestión.

**MEMORANDUM N° 10 /**

**PUENTE ALTO, 09-01-2025**

**DE: DIRECCION DE RECURSOS HUMANOS**

**A: DIRECCION DE CONTROL**

**ANT.:**

**MAT.: Sobre "Cert. Antecedentes Lab. y Prev."**

---

Por medio del presente, y en relación a la solicitud realizada vía correo electrónico [alejandra.romero@mpuentealto.cl](mailto:alejandra.romero@mpuentealto.cl) de fecha 06-01-2025, requerida por Alejandra Romero, funcionaria de vuestra Dirección, se adjunta "Certificado de Antecedentes Laborales y Previsionales" de la Dirección del Trabajo.

Sin otro particular, Atte;

  
RUTH DURAN OTAROLA  
DIRECTORA (S) DE RECURSOS HUMANOS

---

**Cc.:**

- DICON
- RRHH



Nº: 2000 / 2025 / 12462

## CERTIFICADO DE ANTECEDENTES LABORALES Y PREVISIONALES

La Dirección del Trabajo, CERTIFICA que, respecto de la empresa solicitante que se individualiza a continuación, se registran, en las bases informáticas de la Dirección del Trabajo, los antecedentes que se detallan en el presente:

### 1.- INDIVIDUALIZACIÓN DE LA EMPRESA SOLICITANTE:

RUT	RAZÓN SOCIAL / NOMBRE	
69072100 - 7	I MUNICIPALIDAD DE PUENTE ALTO	
RUT REP. LEGAL	REPRESENTANTE LEGAL	
14435850 - 3	GERMAN CODINA POWERS	
DOMICILIO		
CONCHA Y TORO 1820 0		
REGIÓN	COMUNA	TELÉFONO
13	PUENTE ALTO	(2) 28101964
CORREO ELECTRÓNICO		
ANAMARIA.LOPEZ@MPUENTEALTO.CL		
CÓDIGO DE ACTIVIDAD ECONÓMICA (CAE)		
ACTIVIDADES DE LA ADMINISTRACIÓN PÚBLICA EN GENERAL		

### 2.- ANTECEDENTES LABORALES Y PREVISIONALES DEL SOLICITANTE:

(Disponibles en Sistema Informático de la Dirección del Trabajo y Boletín de Infractores a la Legislación Laboral y Previsional.)

#### MULTAS EJECUTORIADAS - NO INCLUIDAS EN BOLETÍN DE INFRACTORES

Nº MULTA	Nº U.M.	UNIDAD MONETARIA	INSPECCIÓN	ESTADO
----------	---------	------------------	------------	--------

-- NO REGISTRA --

#### DEUDA PREVISIONAL (BOLETIN DE INFRACTORES)

MOTIVO	INSTITUCIÓN	MONTO EN UTM	MONTO EN \$
--------	-------------	--------------	-------------

-- NO REGISTRA --

#### RESOLUCIONES DE MULTA (BOLETIN DE INFRACTORES)

Nº RESOLUCIÓN	TIPO DE MULTA	MONTO EN \$
---------------	---------------	-------------

-- NO REGISTRA --

**3.- PLAZO Y ÁMBITO DE VIGENCIA:**

El presente Certificado tendrá vigencia hasta el 24/01/2025, siendo válido en todo el territorio nacional.

**ALEJANDRO ENRIQUE SALAZAR AGUIRRE**  
**JEFE UNIDAD DE GESTIÓN Y CONTROL DE PROCEDIMIENTOS**  
**DIRECCION NACIONAL**

EL SIGUIENTE ES EL FOLIO PARA VERIFICAR LA VALIDEZ DEL CERTIFICADO EN EL SITIO WEB DE LA DIRECCIÓN DEL TRABAJO, EN <http://tramites.dt.gob.cl/tramitesonline/VerificadorTramites/VerificadorTramites.aspx> (INGRESAR EL FOLIO EN EL RECUADRO "Verificador de Trámites", Y SELECCIONAR EL TRÁMITE "Antecedentes Laborales y Previsionales")

Tt6131mM

ASA /

Distribución  
Interesado  
U. de Fiscalización  
Of. de Partes





**MEMORANDUM N° 01**

**De:** Cristóbal Moraga Muñoz  
Asesor Jurídico y Transparencia

**A:** Alejandra Romero Carmona  
Dirección de Control

**Materia:** Remite certificados

---

Puente Alto, 08 de enero de 2025

Mediante el presente y de acuerdo a lo solicitado, remito a usted lo siguiente:

- Certificado de antecedentes laborales y previsionales.
- Certificado de cumplimiento de obligaciones laborales y previsionales.

Ambos documentos correspondientes a la Corporación Municipal Pueblito de Las Vizcachas.

Sin otro particular.

Saluda Atte.

  
  
**Cristóbal Moraga Muñoz**  
Asesor Jurídico  
Corporación Municipal Pueblito de las Vizcachas

Distribución:

- Dirección de Control
- Archivo



Oficina Virtual  
Dirección del Trabajo

Código de Certificado

AVQYBYWWKEAX

## CERTIFICADO DE ANTECEDENTES LABORALES Y PREVISIONALES

La Dirección del Trabajo, CERTIFICA que, respecto del empleador que se individualiza a continuación, se registran, en las bases informáticas de la Dirección del Trabajo, los antecedentes que se detallan en el presente:

### 1. INDIVIDUALIZACIÓN DEL EMPLEADOR:

RUT	RAZÓN SOCIAL/NOMBRE
65108319-2	CORPORACION MUNICIPAL PUEBLITO DE LAS VIZCACHAS

RUT REPRESENTANTE LEGAL	NOMBRE REPRESENTANTE LEGAL
10500387-0	JOSÉ MIGUEL ARELLANO MERINO

### DOMICILIO

DIRECCIÓN	REGIÓN	COMUNA
CAM SAN JOSE MAIPO 05601 LOTE 4 B 1 LAS VIZCACHAS 0	REGION METROPOLITANA	PUENTE ALTO

CORREO ELECTRÓNICO	TELÉFONO	CÓDIGO ACTIVIDAD ECONÓMICA
medinamunozdaniela@gmail.com	954225090	949909

**2. ANTECEDENTES LABORALES Y PREVISIONALES:** (Disponibles en Sistema Informático de la Dirección del Trabajo y Boletín de Infractores a la Legislación Laboral y Previsional.)

### MULTAS EJECUTORIADAS NO PUBLICADAS EN EL BOLETÍN DE INFRACTORES (Dirección del Trabajo DTPLUS)

N° de Multa	N° Unidades Monetarias	Tipo Unidad Monetaria	Estado
NO REGISTRA			

### MULTAS EJECUTORIADAS PUBLICADAS EN EL BOLETÍN DE INFRACTORES (EQUIFAX)

N° de Multa	Tipo Unidad Monetaria	Monto en \$
NO REGISTRA		

### DEUDA PREVISIONAL PUBLICADA EN EL BOLETÍN DE INFRACTORES (EQUIFAX - BOLETIN N° )

Motivo	Institución	Monto en \$
NO REGISTRA		

**Certificado emitido el 07/01/2025 a las 20:39:08 Hrs.**

**Código de verificación: AVQYBYWWKEAX**

Para verificar el documento ingresar a portal Mi DT [www.midt.dirtrab.cl](http://www.midt.dirtrab.cl)



RODRIGO TRULLÉN JARA  
**INSPECTOR DEL TRABAJO**  
**DIRECCIÓN DEL TRABAJO**



Fecha Emisión: 07-01-2025

Hora Emisión: 20:51

Nº Certificado: 2000/2025/16697942

## Certificado de Cumplimiento de Obligaciones Laborales y Previsionales

La Dirección del Trabajo, respecto de la empresa solicitante que se individualiza a continuación, en su calidad de CONTRATISTA y de conformidad con la información entregada en la Solicitud de Certificado, que es de su responsabilidad, certifica lo siguiente:

### 1 - Antecedentes del Empleador/a Empresa Principal

#### 1.1 - Antecedentes Empleador (solicitante)

<b>Nombre o Razón Social</b>	<b>RUT</b>		
CORPORACION MUNICIPAL PUEBLITO DE LAS VIZCACHAS	65.108.319-2		
<b>Representante Legal</b>	<b>RUT Representante Legal</b>		
José Miguel Arellano Merino	10.500.387-0		
<b>Código Actividad Económica</b>	<b>Correo Electrónico</b>	<b>Teléfono</b>	
ACTIVIDADES DE OTRAS ASOCIACIONES N.C.P.	daniela.medina@mpuentealto.cl	954225090	
<b>Región</b>	<b>Comuna</b>		
REGION METROPOLITANA	PUENTE ALTO		
<b>Calle</b>	<b>Número</b>	<b>Departamento</b>	
CAM SAN JOSE MAIPO 05601 LOTE 4 B 1 LAS VIZCACHAS	0		

#### 1.2 - Empresa Principal

<b>Nombre o Razón Social</b>	<b>RUT</b>		
I MUNICIPALIDAD DE PUENTE ALTO	69.072.100-7		
<b>Representante Legal</b>	<b>RUT Representante Legal</b>		
GERMÁN CODINA POWERS	14.435.850-3		
<b>Calle</b>	<b>Número</b>	<b>Región</b>	<b>Comuna</b>
AVDA CONCHA Y TORO	1820	REGION METROPOLITANA	PUENTE ALTO

### 2 - Obra / Faena / Servicio

<b>Nombre Según Contrato Civil</b>	<b>Modo Participación</b>		
CORPORACIÓN MUNICIPAL PUEBLITO DE LAS VIZCACHAS	Contratista		
<b>Tipo de Obra</b>	<b>Empresa Principal</b>		
Pública	I MUNICIPALIDAD DE PUENTE ALTO		
<b>Domicilio</b>	<b>Número</b>	<b>Región</b>	<b>Comuna</b>
CAMINO A SAN JOSÉ DE MAIPO	05109	REGION METROPOLITANA	PUENTE ALTO



### 3 - Periodos

#### Objetivo del Certificado

Cursar estado de pago

#### Institución Recaudadora

Previred

#### 3.1 - Periodo : Noviembre 2024

Trabajadores	<b>Vigentes</b> 83	<b>Despedidos</b> 0	
Cotizaciones Previsionales	<b>Pagadas</b> Si	<b>Adjunta Nomina</b> No	
Remuneraciones	<b>Pagadas</b> 83	<b>No Pagadas</b> 0	<b>Monto Informado</b> \$88.991.848
Indemnización Sustitutiva del Aviso Previo	<b>Pagadas</b> No Aplica	<b>No Pagadas</b> No Aplica	<b>Monto Informado</b> No Aplica
Indemnización por Año(s) de Servicio	<b>Pagadas</b> No Aplica	<b>No Pagadas</b> No Aplica	<b>Monto Informado</b> No Aplica

### 4 - Periodo de Certificado y Ámbito de Validez

Este certificado tiene validez en todo el Territorio Nacional siempre que no contenga adulteraciones y/o enmendaduras. Abarca solo la Obra, Faena o Servicio CORPORACIÓN MUNICIPAL PUEBLITO DE LAS VIZCACHAS en el (los) periodo(s):

- Noviembre 2024

### 5 - Información Importante

Es responsabilidad de la Empresa principal verificar que los datos consignados en este Certificado y entregados por el propio solicitante correspondan a la realidad de los servicios prestados en su calidad de Contratista o Subcontratista, según sea el caso, como por ejemplo "Total Trabajadores Vigentes", del punto 3 del presente Certificado.



Alejandro Enrique Salazar Aguirre  
Jefe Unidad de Gestión y Control de Procedimientos  
Dirección del Trabajo

Verifica este certificado en el sitio [verificador.dirtrab.cl](http://verificador.dirtrab.cl) e ingresa:

N° Certificado: 2000/2025/16697942 Clave: mSBLt79S

**ILUSTRE MUNICIPALIDAD DE PUENTE ALTO - DIRECCION DE CONTROL**  
**INFORME TRIMESTRE IV - 2024**

**GASTO EN PERSONAL**

Gasto en Personal 2024 x 100

Ingresos propios 2023

A Diciembre 2024      \$      28,734,180,800      x      100

I. Propios 2023      \$      110,138,417,281

26.09%

En conformidad con el art 5 b) de la Ley N°20.922, el Gasto en Personal no puede ser mayor del 42% del total de Ingresos propios del año anterior. por lo tanto se encuentra dentro el limite establecido

ILUSTRE MUNICIPALIDAD DE PUENTE ALTO - DIRECCION DE CONTROL  
INFORME TRIMESTRE IV - 2024

GASTO EN HONORARIOS

Al 30/12/2024

Gasto en Personal a Honorarios Diciembre 2024	X	100
<hr/>		
Gasto Personal Planta a Diciembre 2024		
\$	316,958,805	X
		100
<hr/>		
\$	19,391,453,272	
		2%

De acuerdo al art 13 de la Ley N°19.280., las sumas que cada municipalidad destine al pago de Honorarios, no podra exceder del 10% del gasto contemplado en el presupuesto Municipal por concepto de remuneraciones de su personal de Planta, por lo tanto se encuentra dentro del limite establecido

**ILUSTRE MUNICIPALIDAD DE PUENTE ALTO - DIRECCION DE CONTROL**  
**INFORME TRIMESTRE IV - 2024**

**GASTO EN CONTRATA**

Al 30/12/2024

Gasto en Personal a Contrata a Diciembre 2024	X	100
<hr/>		
Gasto Personal Planta a Diciembre 2024		
\$ 7,731,703,554	X	100
<hr/>		
\$ 19,391,453,272		

40%

Los cargos a contrata, en su conjunto, no podrán representar un gasto superior al cuarenta por ciento del gasto de remuneraciones de la planta municipal.

**ILUSTRE MUNICIPALIDAD DE PUENTE ALTO - DIRECCION DE CONTROL**  
**CORPORACION DE DEPORTE**  
**INFORME TRIMESTRE IV - 2024**

MONTO SUBVENCION MUNICIPAL ANUAL	\$ 4,010,000,000
MONTO ENTREGADO	\$ 4,010,000,000
MONTO RENDIDO AL 30/12/2024	\$ 3,075,186,012
SALDO POR RENDIR AL 31/12/2024	\$ 934,813,988

**Total Rendido a la Fecha**

**2. RENDICIÓN DE CUENTA DEL PERÍODO**

Gastos de Personal	\$ 1,047,463,140
Gastos de Operaciones	\$ 2,027,722,872
<b>Total recursos rendidos</b>	<b>\$ 3,075,186,012</b>

FUENTE: Rendiciones realizadas por la Corp. De Deporte a la Direccion de Control.

Información Elaborada por  
Alejandra Romero Carmona  
Enc Depto Control Presupuestario



**ILUSTRE MUNICIPALIDAD DE PUENTE ALTO - DIRECCION DE CONTROL  
CORPORACION DE CULTURA  
INFORME TRIMESTRE IV - 2024**

MONTO SUBVENCION MUNICIPAL ANUAL	\$	2,137,285,560
MONTO ENTREGADO	\$	2,137,285,560
MONTO RENDIDO AL 30/12/24	\$	1,455,488,808
MONTO POR RENDIR AL 31/12/2024	\$	681,796,752

---

<b>Total Rendido a la Fecha</b>		
<hr/>		
<b>RENDICIÓN DE CUENTA DEL PERÍODO</b>		
Gastos de Operación	\$	646,075,202
Gastos de Personal	\$	809,413,606
Gastos de Inversión		
Devolución		
<b>Total recursos rendidos</b>	\$	<b>1,455,488,808</b>

---

Información Elaborada por  
Alejandra Romero Carmon  
Enc Depto Control Presup.

**ILUSTRE MUNICIPALIDAD DE PUENTE ALTO - DIRECCION DE CONTROL  
CORPORACION PUEBLITO LAS VIZCACHAS  
INFORME TRIMESTRE IV - 2024**

INGRESOS		
MONTO SUBVENCION MUNICIPAL ANUAL	\$	1,828,065,647
MONTO ENTREGADO	\$	1,828,065,647
MONTO RENDIDO AL 30/12/24	\$	1,585,488,669
MONTO POR RENDIR	\$	242,576,978

<b>Total Rendido a la Fecha</b>		
<b><u>RENDICIÓN DE CUENTA DEL PERÍODO</u></b>		
Gastos de Operación	\$	652,209,577
Gastos de Personal	\$	787,965,043
Gastos de Inversión	\$	145,314,049
Devolucion		
<b>Total recursos rendidos</b>	<b>\$</b>	<b>1,585,488,669</b>

Información Elaborada por  
Alejandra Romero Carmona  
Enc Depto Control Presupuestario.

**ILUSTRE MUNICIPALIDAD DE PUENTE ALTO - DIRECCION DE CONTROL  
INFORME TRIMESTRE IV - 2024**

Estado de Subvenciones Otorgadas 2024  
AL 30/12/2024

**Corporaciones Municipal**

<b>ORGANIZACIÓN</b>	<b>MONTO OTORGADO</b>	<b>MONTO CUOTAS ENTREGADAS</b>	<b>MONTO RENDIDO</b>
<b>Educacion Salud y At. Menores</b>	<b>\$10,222,023,254</b>	<b>\$10,222,023,254</b>	<b>\$9,433,000,000</b>
Educacion Salud y At. Menores	\$5,273,491,228	\$5,273,491,228	\$4,855,707,840
Salud	\$2,954,581,582	\$2,954,581,582	\$2,740,292,160
Atencion Menores	\$1,993,950,444	\$1,993,950,444	\$1,837,000,000
Deporte	\$4,010,000,000	\$4,010,000,000	\$3,075,186,012
Cultura	\$2,137,285,560	\$2,137,285,560	\$1,455,488,808
Pueblito las Vizcachas	\$1,828,065,647	\$1,828,065,647	\$1,585,488,669

**ILUSTRE MUNICIPALIDAD DE PUENTE ALTO - DIRECCION DE CONTROL  
CORPORACION EDUCACION, SALUD Y ATENCION MENORES  
COMPLEMENTO A INFORME TRIMESTRE IV - 2024**

**Resumen de Ingresos y Egresos Rendición Transferencia Municipal 2024**

**Desglose de aportes según Decreto Exento N°20**

<b>Salud</b>	<b>2,954,581,582</b>
<b>Educacion</b>	<b>5,273,491,228</b>
<b>Menores</b>	<b>1,993,950,444</b>
<b>Total</b>	<b>10,222,023,254</b>

**Aportes Entregados al 30 de Diciembre del 2024**

<b>Cuota</b>	<b>Montos Entregados</b>
<b>1</b>	<b>803,000,000</b>
<b>2</b>	<b>1,606,000,000</b>
<b>3</b>	<b>1,606,000,000</b>
<b>4</b>	<b>1,606,000,000</b>
<b>5</b>	<b>1,606,000,000</b>
<b>6</b>	<b>600,000,000</b>
<b>7</b>	<b>803,000,000</b>
<b>8</b>	<b>803,000,000</b>
<b>9</b>	<b>789,023,254</b>
<b>Total</b>	<b>10,222,023,254</b>

<b>mes / Area</b>	<b>Rendiciones</b>			<b>Total</b>
	<b>Salud</b>	<b>Educacion</b>	<b>Menores</b>	
<b>Enero</b>	216,000,000	420,000,000	167,000,000	803,000,000
<b>Febrero</b>	216,000,000	420,000,000	144,253,232	780,253,232
<b>Marzo</b>	216,000,000	420,000,000	189,746,768	825,746,768
<b>Abril</b>	216,000,000	420,000,000	167,000,000	803,000,000
<b>Mauo</b>	216,000,000	420,000,000	167,000,000	803,000,000
<b>Jun</b>	216,000,000	420,000,000	167,000,000	803,000,000
<b>Julio</b>	216,000,000	420,000,000	167,000,000	803,000,000
<b>Ago</b>	216,000,000	420,000,000	167,000,000	803,000,000
<b>Sept</b>	580,292,160	655,707,840	167,000,000	1,403,000,000
<b>Oct</b>	216,000,000	420,000,000	167,000,000	803,000,000
<b>Nov</b>	216,000,000	420,000,000	167,000,000	803,000,000
<b>Dic</b>				
<b>Total</b>	<b>2,740,292,160</b>	<b>4,855,707,840</b>	<b>1,837,000,000</b>	<b>9,433,000,000</b>

Este informe indica la realidad a la fecha de corte que es el 30 de Diciembre, lo que no implica que esta información permanezca al día de hoy

Los montos rendidos corresponden a gastos en Personal



**ILUSTRE MUNICIPALIDAD DE PUENTE ALTO - DIRECCION DE CONTROL  
INFORME TRIMESTRE IV - 2024**

Estado de Subvenciones Otorgadas AL 31/12/2024

**INSTITUCIONES BENEFICIADAS**

<b>ORGANIZACIÓN</b>	<b>MONTO OTORGADO</b>	<b>MONTO CUOTAS ENTREGADAS</b>	<b>MONTO RENDIDO</b>
CCDD Leydis Senior	\$15,000,000	\$15,000,000	\$15,000,000
CCDD Leydis Senior	\$15,000,000	\$15,000,000	\$15,000,000
Club Deportivo Basquetbol Municipal P.A	\$590,000,000	\$590,000,000	\$414,747,141
Club Deportivo de Futbol Municipal Puente Alto	\$150,000,000	\$150,000,000	\$150,000,000
Cuerpo de Bomberos	\$210,000,000	\$210,000,000	\$126,000,000
Instituto de la sordera	\$9,500,000	\$9,500,000	\$9,500,000
Club de Leones	\$50,000,000	\$50,000,000	\$50,000,000
Club deportivo Luis Matte Larrain	\$22,500,000	\$22,500,000	\$22,500,000
Fundacion Vida Animal Chile	\$20,000,000	\$20,000,000	\$20,000,000
Anspac	\$4,000,000	\$4,000,000	\$4,000,000
Fundacion Deportistas por un sueño	\$15,000,000	\$15,000,000	\$15,000,000
Asociación de guias y Scouts de Chile	\$5,000,000	\$5,000,000	\$0
Fundacion Rafa Comunidades que sanan	\$5,000,000	\$5,000,000	\$5,000,000
Iglesia Metodista Pentecostal de Chile	\$25,000,000	\$25,000,000	\$25,000,000
Corporacion de Educación Matte Mesias	\$18,000,000	\$18,000,000	\$18,000,000
Asodi	\$1,000,000	\$1,000,000	\$1,000,000
Corporacion de Ayuda Al Niño Quemado	\$8,000,000	\$8,000,000	\$8,000,000
Fundacion Arturo Lopez Perez FALP	\$12,000,000	\$12,000,000	\$12,000,000
Cruz Roja	\$10,000,000	\$10,000,000	\$0
DAR	\$2,000,000	\$2,000,000	\$2,000,000
FUNDACION ABRAZO ETERNO	\$5,000,000	\$5,000,000	\$0
Circulo de suboficiales de la Defensa Nacional	\$10,000,000	\$10,000,000	\$0
Club deportivo liga social y deportiva de Futbol Cachorros	\$4,000,000	\$4,000,000	\$0

\$1,206,000,000

**ILUSTRE MUNICIPALIDAD DE PUENTE ALTO - DIRECCION DE CONTROL  
INFORME TRIMESTRE IV - 2024**

**Organizaciones pendientes de Rendicion de Fondos**

Ex N°	Monto	Institución
1008 (2016)	821,300	AGRUPACION FOLCLORICA DANZARES CORDILLERANOS
1164 (2016)	550,960	JJV SAN MIGUEL VI RUT: 65120227-2
1170 (2016)	817,581	JJV VILLA EL VOLCAN SAN JOSE III BAJOS DE MENA
1033 (2016)	859,980	MISIÓN IGLESIA EVANGELICA DE NUESTRO SEÑOR DE NAZARETH
1029 (2016)	2,000,000	PARROQUIA SAN MATIAS
707 (2017)	8,000,000	ARDA CORDILLERA
1220 (2017)	6,600,000	MONASTERIO SANTA CLARA
708 (2017)	4,284,000	SIND TRABAJADORES INDEP COMERC FERIA PERSA UNION Y ESFUERZO
1079 (2018)	9,000,000	HOGAR DE CRISTO
175 (2019)	3,484,000	FUNDACION LAS ROSAS
2500 (2020)	8,000,000	CAMARA DE COM Y TURISMO PTE ALTO
2304 (2023)	20,000,000	EDUCERE
2108 (2023)	1,040,000	JJV SAN JOSE DE LAS CLARAS

**Fondos Concursables  
Año 2019**

Ex N°	Monto	Institución
611	750,000	AGRUPACION FOLCLORICA JOQUEDEHUE
606	918,480	CENTRO ABIERTO RAYITO DE LUZ CASA VIEJAS
503	1,600,000	CLUB DEPORTIVO ESTRELLA NACIONAL DE PUENTE ALTO
595	1,000,000	CLUB DEPORTIVO OLIMPO
573	1,000,000	CLUB DEPORTIVO PAHCH
505	784,030	CLUB DEPORTIVO PUENTE ALTO PATINAJE
588	601,970	JUNTA DE VECINOS LOS REYES MAGOS VILLA ALTOS DEL MAIPO
557	771,390	JUNTA DE VECINOS MARTA BRUNET PLAZA UNION Y FUERZA
515	600,000	JUNTA DE VECINOS NEVADOS DEL MAIPO CON ESFUERZO
520	697,940	JUNTA DE VECINOS RENACER MANUEL PLAZA
602	649,980	JUNTA DE VECINOS RENACER SAN MIGUEL II
669	525,130	SINDICATO DE FERIAS LIBRES BAJOS DE MENA 2

**Fondos Concursables  
Año 2021**

Ex N°	Monto	Institución
2,159	1,000,000	CENTRO DE PADRES Y APODERADOS FUNDACION DON QUIJOTE
2,222	949,780	JUNTA DE VECINOS LOS TRONCOS
2,137	998,300	JUNTA DE VECINOS SAN MIGUEL IV

**Fondos Concursables  
Año 2023**

Ex N°	Monto	Institución	
499	<del>\$ 1.000.000</del>	JJV Luis Matte Domingo Tocornal	Observada

**Fondos Concursables  
Año 2024**

Ex N°	Monto	Institución
742	643,940	AGRUPACION DE MUJERES FORTALEZA DE MUJER

**ILUSTRE MUNICIPALIDAD DE PUENTE ALTO - DIRECCION DE CONTROL  
INFORME TRIMESTRE IV- 2024**

DEFICIT/SUPERÁVIT  
ACUMULADO  
EN BASE DEVENGADO

	SALDO INICIAL CAJA REAL	\$	30,833,203,014
+	INGRESOS DEVENGADO EN PERIODO DE ANALISIS	\$	137,016,133,252
-	GASTOS DEVENGADO EN PERIODO DE ANALISIS	\$	148,989,896,570
		\$	<u>18,859,439,696</u>

AL 31/12/2024

(\*) Deficit si el valor resultante es negativo y superavit si el valor resultante es positivo

**ILUSTRE MUNICIPALIDAD DE PUENTE ALTO - DIRECCION DE CONTROL  
INFORME TRIMESTRE IV - 2024**

DEFICIT/SUPERÁVIT  
ACUMULADO  
EN BASE EFECTIVO MODIFICADO Y DEVENGADO

	SALDO INICIAL al 1/1/2024	\$ 30,833,203,014
+	INGRESOS PERCIBIDOS al 30/12	\$ 137,016,133,252
-	GASTOS DEVENGADO al 30/12	\$ 148,989,896,570
		<u>\$ 18,859,439,696</u>

(\*) Deficit si el valor resultante es negativo y superavit si el valor resultante es positivo



**ILUSTRE MUNICIPALIDAD DE PUENTE ALTO - DIRECCION DE CONTROL**  
**INFORME TRIMESTRE IV - 2024**

COEFICIENTE DE SOLVENCIA ECONÓMICA (CSE)

\*

INGRESOS PROPIOS 2024

=

GASTO OPERACIONALES 2024

\$ 119,138,732,853

=

\$ 1.15 %

\$ 103,672,436,285

\* Establece la cuantía de los gastos de operación en relación a sus ingresos propios.

Los gastos de Operación se componen de Gastos en Personal más los Gastos en Bienes y Servicios de Consumo Pagados.  
mide la capacidad de la Municipalidad para financiar sus gastos operacionales básicos y su RRHH  
Asociación Chilena de Municipalidades recomienda un factor de (2,5), sobre este factor se limitan las posibilidades de desarrollo de la comuna.

**ILUSTRE MUNICIPALIDAD DE PUENTE ALTO - DIRECCION DE CONTROL**  
**INFORME TRIMESTRE IV - 2024**

DEPENDENCIA DEL FCM                      \*\*  
 PROYECCION ANUAL

INGRESOS FCM	*	100	=	
<hr/>				

INGRESOS PROPIOS 20024

\$ 98,304,316,215	*	100	=	82.51 %
<hr/>				

\$ 119,138,732,853				↓
--------------------	--	--	--	---

Grado de dependencia del FCM

\* porcentaje de ingresos propios v/s ingresos totales

\*\* Presupuesto vigente

**ILUSTRE MUNICIPALIDAD DE PUENTE ALTO - DIRECCION DE CONTROL**  
**INFORME TRIMESTRE IV- 2024**

COEFICIENTE PRESUPUESTARIO VIGENTE (CPVIG)

<u>Presupuesto Vigente 2024 - Presupuesto Inicial 2024</u>	*	100	=	
Presupuesto Inicial 2024				
\$ <u>14,202,258,868</u>	*	100	=	9.24 %
\$ 153,647,077,398				

Indica la variación del Presupuesto Vigente con respecto al Presupuesto inicial.  
 (Porcentaje de variación en Formulación del Presupuesto)

**ILUSTRE MUNICIPALIDAD DE PUENTE ALTO - DIRECCION DE CONTROL  
INFORME TRIMESTRE IV - 2024**

Estado de Situación presupuestaria  
desde 1/01/2024 al 30/12/2024

	PRESUPUESTO		EJECUCION	
	INICIAL	ACTUALIZADO	DEVENGADO	PERCIBIDO
<b>INGRESOS</b>				
03 CxC Tributo Sobre el Uso de Bienes	\$ 34,375,972,373	\$ 38,662,319,732	\$ 38,662,319,732	\$ -
05 CxC Transferencias Corrientes	\$ 1,924,347,974	\$ 2,350,719,083	\$ 2,350,719,083	\$ -
07 cxc Renta de la Propiedad	\$ -	\$ -	\$ -	\$ -
08 CxC Ingresos de Operación	\$ 2,635,694,306	\$ 1,985,068,635	\$ 1,985,068,635	\$ -
12 CxC Otros Ingresos Ctes	\$ 90,698,503,554	\$ 93,366,884,201	\$ 93,366,884,201	\$ -
13 CxC Recuperación de Prestamos	\$ -	\$ 415,840,661	\$ 415,840,661	\$ -
15 CxC Transferencias para gastos de Capital	\$ 6,994,026	\$ 235,300,940	\$ 235,300,940	\$ -
Sub total	\$ 129,641,512,233	\$ 137,016,133,252	\$ 137,016,133,252	\$ -
Saldo Inicial de Caja	\$ 24,005,565,165	\$ -	\$ 0	\$ 30,833,203,014
<b>Total</b>	<b>\$ 153,647,077,398</b>	<b>\$ 167,849,336,266</b>	<b>\$ 137,016,133,252</b>	<b>\$ 30,833,203,014</b>
<b>GASTOS</b>				
21 CxP Gastos en personal	\$ 44,466,140,156	\$ 41,578,326,148	\$ 41,578,326,148	\$ -
22 CxP bienes y Serv. De Consumo	\$ 64,560,616,873	\$ 62,094,110,137	\$ 62,094,110,137	\$ -
23 CxP Prestación de Seg. Social	\$ 241,310,240	\$ 603,585,003	\$ 603,585,003	\$ -
24 CxP Transferencias Ctes	\$ 36,097,854,248	\$ 38,384,229,149	\$ 38,384,229,149	\$ -
25 CxP Integros al fisco	\$ 1,166,400	\$ 63,401,282	\$ 63,401,282	\$ -
26 CxP Otros gastos Ctes	\$ 454,688,709	\$ 643,437,800	\$ 643,437,800	\$ -
29 CxP Adquisición de Activos No financ.	\$ 1,651,330,365	\$ 589,709,272	\$ 589,709,272	\$ -
31 CxP Iniciativas de inversión	\$ 5,904,094,607	\$ 4,971,871,779	\$ 4,971,871,779	\$ -
33 CxP Transferencias de capital	\$ 97,200,000	\$ 61,226,000	\$ 61,226,000	\$ -
34 CxP Serv. De la Deuda	\$ 172,675,800	\$ -	\$ -	\$ -
Sub Total	\$ 153,647,077,398	\$ 148,989,896,570	\$ 148,989,896,570	\$ -
Saldo Final de Caja	\$ -	\$ 18,859,439,696	\$ -	\$ 18,859,439,696
<b>Total</b>	<b>\$ 153,647,077,398</b>	<b>\$ 167,849,336,266</b>	<b>\$ 148,989,896,570</b>	<b>\$ 18,859,439,696</b>