

**MUNICIPALIDAD DE PUENTE ALTO
DIRECCION DE CONTROL**



INFORME TRIMESTRAL

Jul - Sept

2024

INGRESOS – GASTOS

OCT 2024

I. MUNICIPALIDAD DE PUENTE ALTO - DIRECCION DE CONTROL
INFORME TRIMESTRE III - 2024

INDICE

| | | |
|-----------------|-----------------|----------|
| INGRESOS | PROPIOS | 3 |
| INGRESOS | EXTERNOS | 4 |
| OTROS | INGRESOS | 5 |
| RESUMEN | INGRESOS | 6 |

| | | |
|----------------|---------------------|-----------|
| GASTO | INTERNO | 7 |
| GASTO | EN INVERSION | 8 |
| GASTO | EN COMUNIDAD | 9 |
| OTROS | GASTOS | 10 |
| RESUMEN | GASTOS | 11 |

| | | |
|------------------|--------------|-----------|
| RESULTADO | FINAL | 12 |
|------------------|--------------|-----------|

| | |
|---|-----------|
| INFORME DE CUENTAS COMPLEMENTARIAS | 13 |
|---|-----------|

| | |
|--|-----------|
| INFORME APOORTE RECIBIDOS DEL FCM | 14 |
|--|-----------|

| | |
|--|-----------|
| INFORME SOBRE APOORTE AL F.C.M. | 15 |
|--|-----------|

| | |
|---|-----------|
| INFORME PAGOS PREVISIONALES FUNCIONARIOS MUNICIPALES | 16 |
|---|-----------|

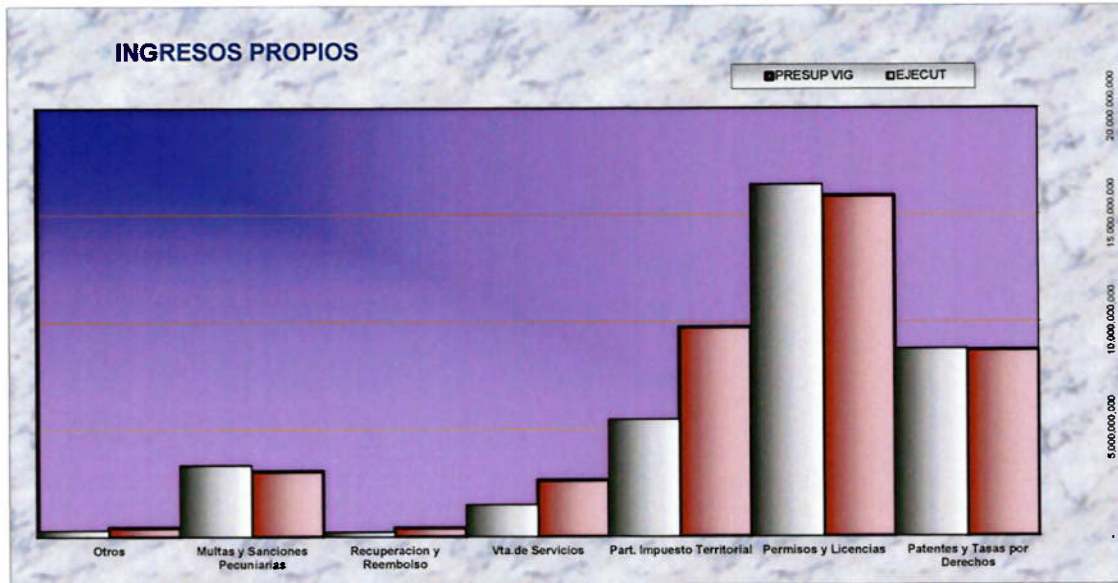
| | |
|--|-----------|
| INFORME PAGOS PREVISIONALES CORPORACIONES MUNICIPAL | 17 |
|--|-----------|

| | |
|---------------|--|
| ANEXOS | |
|---------------|--|

**ILUSTRE MUNICIPALIDAD DE PUENTE ALTO - DIRECCION DE CONTROL
INFORME TRIMESTRE III - 2024**

| CUENTA | INGRESOS PROPIOS | PRES. INICIAL \$ | PRESUP. VIG \$ | EJECUTADO \$ | EJECUCION % 2024*** | EJECUCION % 2023 A Igual periodo |
|----------------|--------------------------------|-----------------------|-----------------------|-----------------------|------------------------|--|
| 1-11-115-03-01 | Patentes y Tasas por Derechos | 8,698,021,791 | 8,698,021,791 | 8,767,866,774 | 100.80 ** | 96.08 |
| 1-11-115-03-02 | Permisos y Licencias | 15,900,598,101 | 15,900,598,101 | 16,436,821,032 | 103.37 ** | 104.08 |
| 1-11-115-03-03 | Part. Impuesto Territorial | 9,777,352,481 | 9,777,352,481 | 5,493,540,137 | 56.19 | 84.16 |
| 1-11-115-07-02 | Vta.de Servicios | 2,635,694,306 | 2,635,694,306 | 1,497,209,180 | 56.81 | 78.16 |
| 1-11-115-08-01 | Recuperacion y Reembolso | 417,142,228 | 417,142,228 | 229,691,888 | 55.06 | 142.28 |
| 1-11-115-08-02 | Multas y Sanciones Pecuniarias | 2,606,728,198 | 3,063,354,746 | 3,349,229,179 | 109.33 ** | 78.70 |
| 1-11-115-08-99 | Otros | 282,641,898 | 441,297,213 | 317,508,791 | 71.95 | 48.88 |
| TOTAL | | 40,318,179,003 | 40,933,460,866 | 36,091,866,981 | 88.17 | 93.90 |

*** % En relacion al presup Vigente



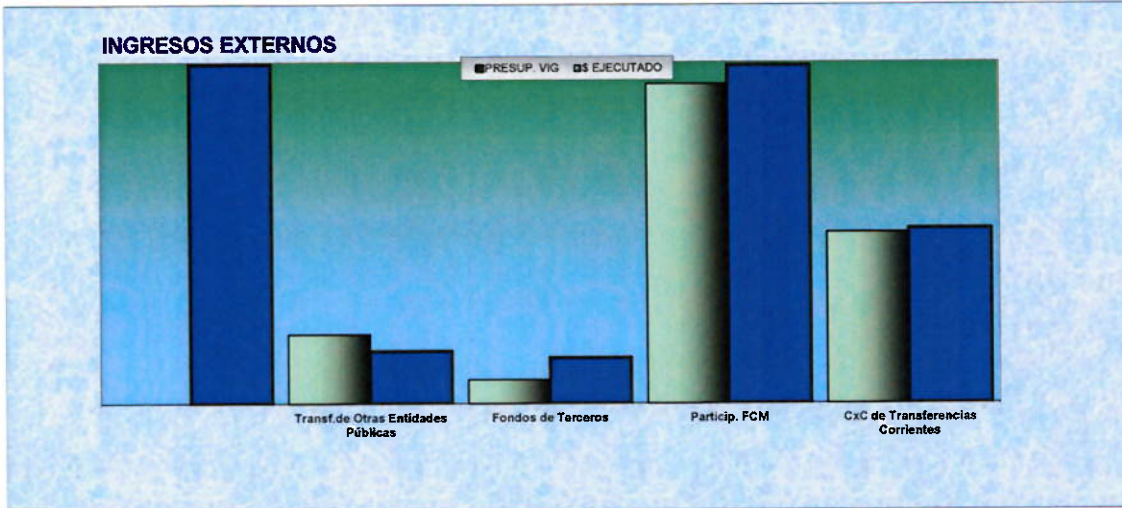
**

Se debe evaluar un ajuste en las cuentas en circunstancias de su saldo contable
Se adjunta columna a igual periodo del 2023 para comparacion.

**ILUSTRE MUNICIPALIDAD DE PUENTE ALTO - DIRECCION DE CONTROL
INFORME TRIMESTRE III - 2024**

| CUENTA | INGRESOS EXTERNOS | PRES. INICIAL | PRESUP. VIG | EJECUTADO | EJECUCION | EJECUCION |
|----------------|------------------------------------|-----------------------|-----------------------|-----------------------|--------------|------------------------|
| | | \$ | \$ | \$ | % 2024*** | % 2023 A igual periodo |
| 1-11-115-05-03 | CxC de Transferencias Corrientes | 1.924,347,974 | 2.454,943,779 | 2.258,319,500 | 91.99 | 102.46 |
| 1-11-115-08-03 | Particip FCM | 87,333,155,230 | 93,111,691,800 | 61,459,434,513 | 66.01 | 73.56 |
| 1-11-115-08-04 | Fondos de Terceros | 58,836,000 | 138,763,730 | 85,519,435 | 61.63 | 94.47 |
| 1-11-115-13-00 | Transf de Otras Entidades Públicas | 6,994,026 | 160,993,976 | 234,510,128 | 145.66** | 98.33 |
| TOTAL | | 89,323,333,230 | 95,866,393,285 | 64,037,783,576 | 66.80 | 74.43 |

*** % En relación al presup Vigente



** Se debe evaluar un ajuste en las cuentas en circunstancias de su saldo contable
Se adjunta columna a igual periodo del 2023 para comparación.

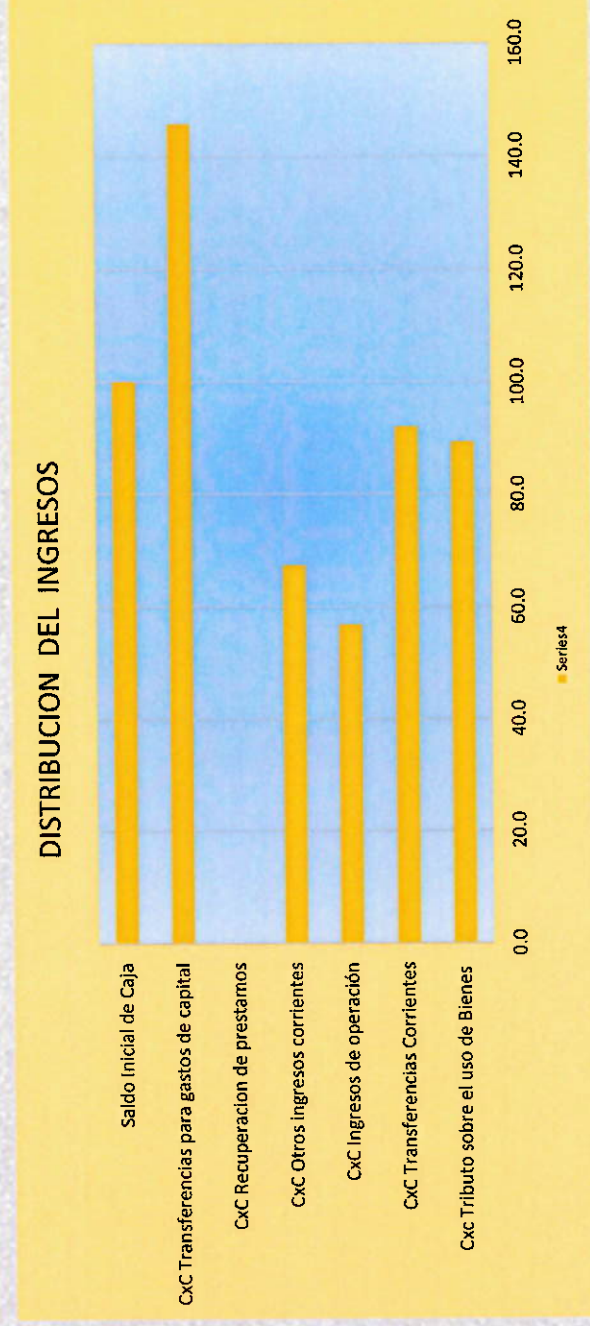
**ILUSTRE MUNICIPALIDAD DE PUENTE ALTO - DIRECCION DE CONTROL
INFORME TRIMESTRE III - 2024**

INFORME TRIMESTRE III - 2024

EJECUCION SEGÚN ESTRUCTURA DE LOS INGRESOS

| CUENTA | DENOMINACION | PRES. INICIAL \$ | PRESUP. VIG \$ | EJECUTADO \$ | % Ejecucion |
|--------------|---|---------------------------|---------------------------|---------------------------|--------------|
| 115-03-00 | Cxc Tributo sobre el uso de Bienes | \$ 34,375,972,373 | \$ 34,375,972,373 | \$ 30,698,227,943 | 89.3 |
| 115-05-00 | CxC Transferencias Corrientes | \$ 1,924,347,974 | \$ 2,454,943,779 | \$ 2,258,319,500 | 92.0 |
| 115-07-00 | CxC Ingresos de operación | \$ 2,635,694,306 | \$ 2,635,694,306 | \$ 1,497,209,180 | 56.8 |
| 115-08-00 | CxC Otros ingresos corrientes | \$ 90,698,503,554 | \$ 97,172,249,717 | \$ 65,441,383,806 | 67.3 |
| 115-12-00 | CxC Recuperacion de prestamos | \$ - | \$ - | \$ - | 0.0 |
| 115-13-00 | CxC Transferencias para gastos de capital | \$ 6,994,026 | \$ 160,993,976 | \$ 234,510,128 | 145.7 |
| 115-15-00 | Saldo Inicial de Caja | \$ 24,005,565,165 | \$ 30,851,475,307 | \$ 30,851,475,307 | 100.0 |
| TOTAL | | \$ 153,647,077,398 | \$ 167,651,329,458 | \$ 130,981,125,864 | 78.13 |

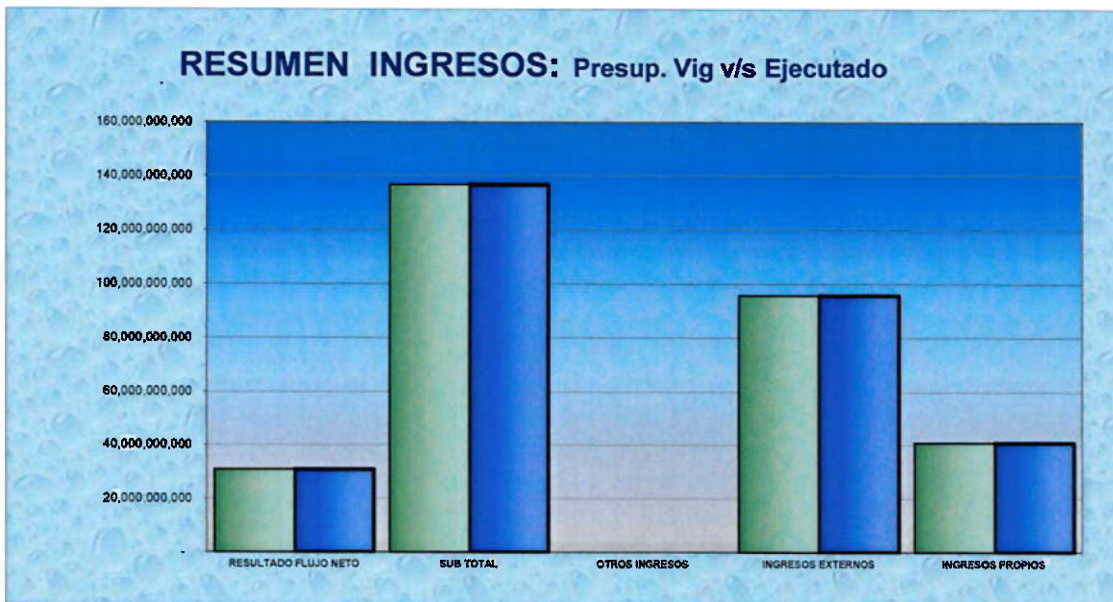
% EJECUCION SEGUN ESTRUCTURA



**ILUSTRE MUNICIPALIDAD DE PUENTE ALTO - DIRECCION DE CONTROL
INFORME TRIMESTRE III - 2024**

| RESUMEN INGRESOS | PRES. INICIAL | PRESUP. VIG | EJECUTADO | EJECUCION | |
|-------------------------|------------------------|------------------------|------------------------|------------------|------------------------|
| | \$ | \$ | \$ | % 2024 *** | % 2023 A igual periodo |
| INGRESOS PROPIOS | 40,318,179,003 | 40,933,460,866 | 36,091,866,981 | 88.17 | 67.27 |
| INGRESOS EXTERNOS | 89,323,333,230 | 95,866,393,285 | 64,037,783,576 | 66.80 | 50.49 |
| OTROS INGRESOS | - | - | - | - | - |
| SUB TOTAL | 129,641,512,233 | 136,799,854,151 | 100,129,650,557 | 73.19 | 55.67 |
| RESULTADO FLUJO NETO | 24,005,565,165 | 30,851,475,307 | 30,851,475,307 | 100.00 | |
| TOTAL | 153,647,077,398 | 167,651,329,458 | 130,981,125,864 | 78.13 | |

*** % En relación al presup. Vigente



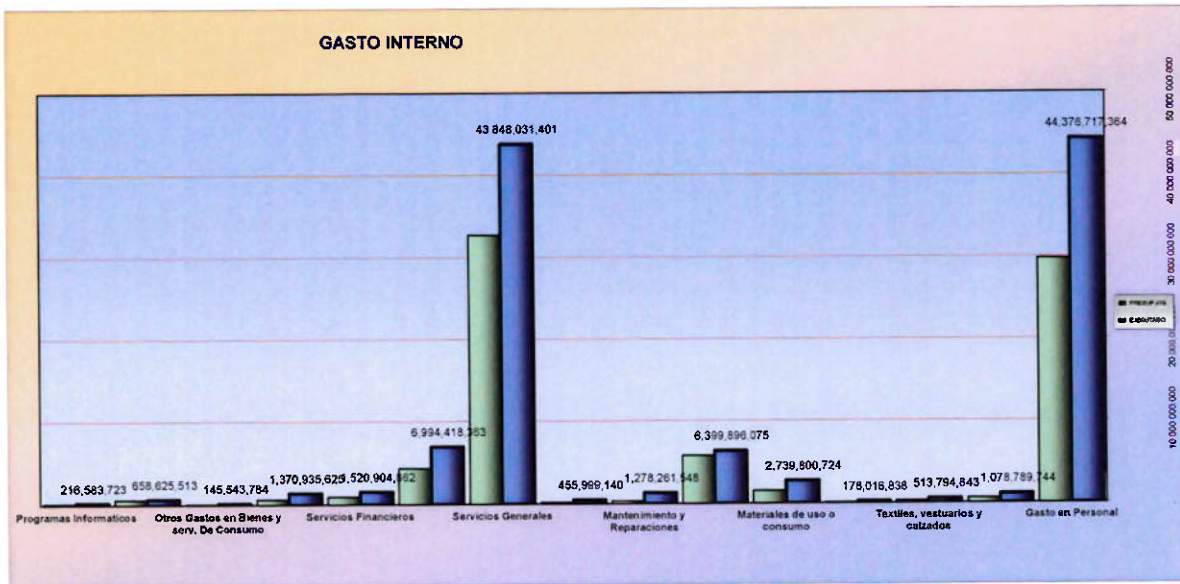
Se debe evaluar un ajuste en las cuentas en circunstancias de su saldo contable

Se adjunta columna a igual periodo del 2023 para comparacion.

**ILUSTRE MUNICIPALIDAD DE PUENTE ALTO - DIRECCION DE CONTROL
INFORME TRIMESTRE III - 2024**

| CUENTA | GASTO INTERNO | PRES. INICIAL | PRESUP. VG | EJECUTADO | EJECUCION | EJECUCION |
|----------------|--|------------------------|------------------------|-----------------------|--------------|------------------------|
| | | \$ | \$ | \$ | % 2024 *** | % 2023 A Igual periodo |
| 2-21-215-21 | Gasto en Personal | 44,466,140,156 | 44,376,717,364 | 29,823,790,471 | 67.21 | 46.69 |
| 2-21-215-22-01 | Alimentos y Bebidas | 974,951,179 | 1,078,789,744 | 577,202,604 | 53.50 | 28.59 |
| 2-21-215-22-02 | Textiles, vestuarios y calzados | 572,357,125 | 513,794,843 | 264,895,210 | 51.56 | 14.70 |
| 2-21-215-22-03 | Combustible y lubricantes | 178,016,838 | 178,016,838 | 77,335,922 | 43.44 | 35.89 |
| 2-21-215-22-04 | Materiales de uso o consumo | 2,531,821,610 | 2,739,800,724 | 1,491,534,020 | 54.44 | 25.72 |
| 2-21-215-22-05 | Servicios Básicos | 6,252,666,920 | 6,399,896,075 | 5,850,412,759 | 91.41 | 53.15 |
| 2-21-215-22-06 | Mantenimiento y Reparaciones | 1,194,818,492 | 1,278,261,548 | 322,239,191 | 25.21 | 10.19 |
| 2-21-215-22-07 | Publicidad y Dfusión | 433,389,140 | 455,999,140 | 174,529,862 | 38.27 | 24.72 |
| 2-21-215-22-08 | Servicios Generales | 42,813,675,267 | 43,848,031,401 | 32,805,223,208 | 74.82 | 39.98 |
| 2-21-215-22-09 | Arrendos | 6,916,127,209 | 6,994,418,363 | 4,376,320,520 | 62.57 | 45.20 |
| 2-21-215-22-10 | Servicios Financieros | 1,510,014,572 | 1,520,904,862 | 913,599,628 | 60.07 | 39.51 |
| 2-21-215-22-11 | Serv. Técnicos y Profesionales | 1,071,436,737 | 1,370,935,625 | 608,284,596 | 44.37 | 26.01 |
| 2-21-215-22-12 | Otros Gastos en Bienes y serv De Consumo | 111,343,784 | 145,543,784 | 68,417,268 | 47.01 | 21.20 |
| 2-21-215-23-01 | Prestacion de Seg Social | 241,310,240 | 658,625,513 | 603,433,516 | 91.62 | 102.56 |
| 2-21-215-29-07 | Programas Informaticos | 173,609,532 | 216,583,723 | 134,164,346 | 61.95 | 13.39 |
| TOTAL | | 109,441,676,801 | 111,776,319,547 | 78,091,383,121 | 69.86 | 42.65 |

° En relacion al presup Vigente

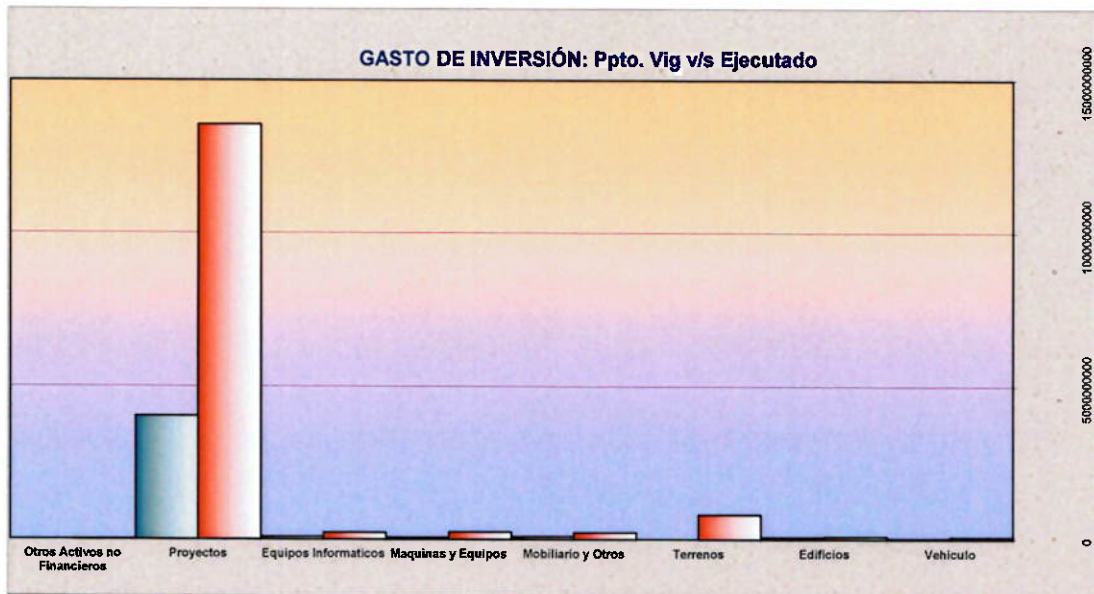


Se adjunta columna a igual periodo del 2023 para comparacion.

**ILUSTRE MUNICIPALIDAD DE PUENTE ALTO - DIRECCION DE CONTROL
INFORME TRIMESTRE III - 2024**

| CUENTA | GASTO EN INVERSION | PRES. INICIAL \$ | PRESUP. VIG \$ | EJECUTADO \$ | EJECUCION % 2024 *** | EJECUCION % 2023 A Igual periodo |
|--------------|------------------------------|----------------------|-----------------------|----------------------|-------------------------|---|
| 2-215-29-03- | Vehiculo | 38,324,400 | 65,595,487 | 27,271,087 | 41.57 | 30.73 |
| 2-215-29-02 | Edificios | 38,324,400 | 85,583,284 | 65,442,985 | 76.47 | - |
| 2-215-29-01 | Terrenos | 800,000,000 | 800,866,320 | - | - | - |
| 2-215-29-04 | Mobiliario y Otros | 197,370,660 | 219,604,211 | 91,989,588 | 41.89 | 50.67 |
| 2-215-29-05 | Maquinas y Equipos | 157,800,717 | 234,094,267 | 55,765,964 | 23.82 | 9.73 |
| 2-215-29-06 | Equipos Informaticos | 245,421,601 | 216,884,401 | 84,403,995 | 38.92 | 23.84 |
| 2-215-31-02 | Proyectos | 5,904,094,607 | 13,569,096,140 | 4,029,002,935 | 29.69 | 13.14 |
| 2-215-29-99 | Otros Activos no Financieros | 479,055 | 479,055 | - | - | 100.00 |
| TOTAL | | 7,381,815,440 | 15,192,203,165 | 4,353,876,554 | 28.66 | 13.54 |

*** % En relacion al presup. Vigente
Se adjunta columna a igual periodo del 2023 para comparacion.

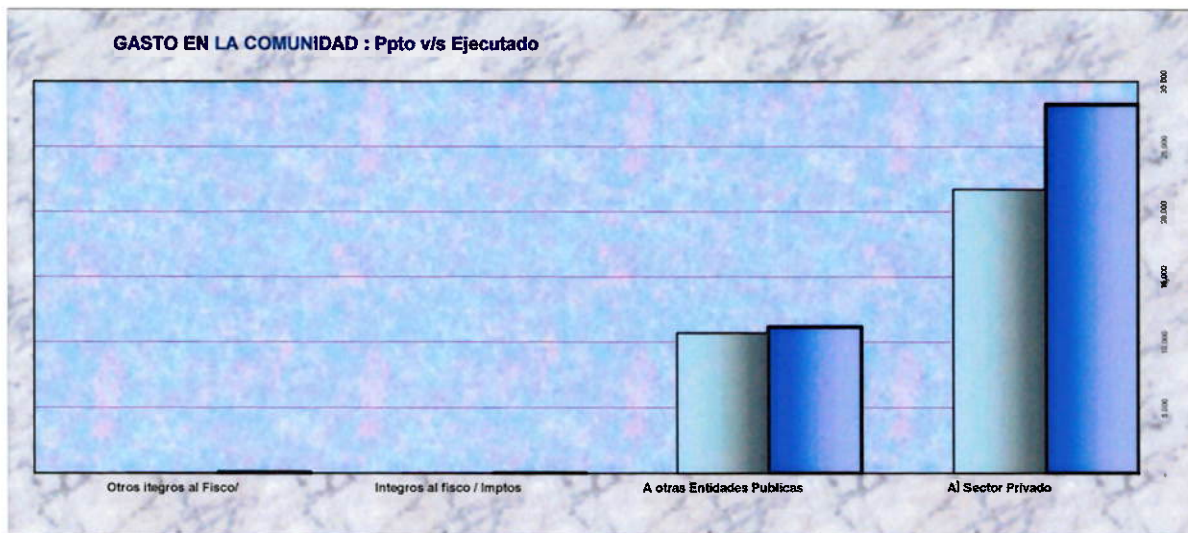


** Se debe evaluar un ajuste en las cuentas en circunstancias de su saldo contable

**ILUSTRE MUNICIPALIDAD DE PUENTE ALTO - DIRECCION DE CONTROL
INFORME TRIMESTRE III - 2024**

| CUENTA | GASTO EN COMUNIDAD | PRES. INICIAL \$ | PRESUP. VIG \$ | EJECUTADO \$ | EJECUCION % 2024 *** | EJECUCION % 2023 A Igual periodo |
|----------------|----------------------------|-----------------------|-----------------------|-----------------------|-------------------------|---|
| 2-21-215-24-01 | Al Sector Privado | 25,354,376,458 | 28,260,331,487 | 21,749,739,189 | 76.96 | 45.07 |
| 2-21-215-24-03 | A otras Entidades Publicas | 10,743,477,790 | 11,203,649,448 | 10,736,438,734 | 95.83 | 86.88 |
| 2-21-215-25-01 | Integros al fisco / Imptos | 1,166,400 | 1,166,400 | 1,893,765 | 0.00 | 26.17 |
| 2-21-215-25-99 | Otros itegros al Fisco/ | - | 61,507,517 | 1,689,999 | 2.75 | 28.15 |
| TOTAL | | 36,099,020,648 | 39,526,654,852 | 32,489,761,687 | 82.20 | 57.90 |

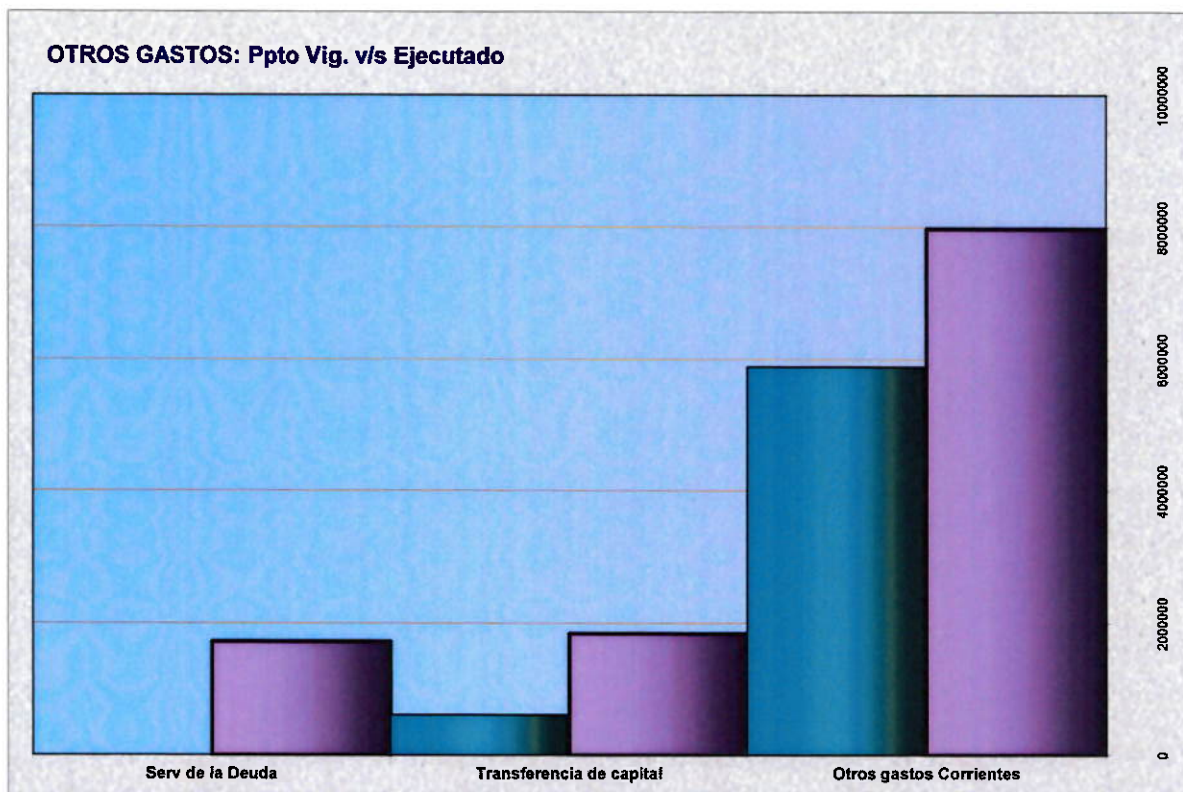
*** % En relación al presup. Vigente
Se adjunta columna a igual periodo del 2023 para comparacion.



ILUSTRE MUNICIPALIDAD DE PUENTE ALTO - DIRECCION DE CONTROL
INFORME TRIMESTRE III - 2024

| CUENTA | OTROS GASTOS | PRES. INICIAL | PRESUP. VIG | EJECUTADO | EJECUCION % 2024*** | EJECUCION % 2023 A igual periodo |
|----------------|--------------------------|--------------------|----------------------|--------------------|------------------------|--|
| | | \$ | \$ | \$ | | |
| 2-21-215-26-00 | Otros gastos Corrientes | 454,688,709 | 798,276,094 | 589,594,809 | 73.86 | 57.75 |
| 2-21-215-33 | Transferencia de capital | 97,200,000 | 185,200,000 | 61,226,000 | 33.06 | 61.81 |
| 2-21-215-34 | Serv de la Deuda | 172,675,800 | 172,675,800 | - | 0.00 | 0.00 |
| | TOTAL | 724,564,509 | 1,156,151,894 | 650,820,809 | 56 | 49 |

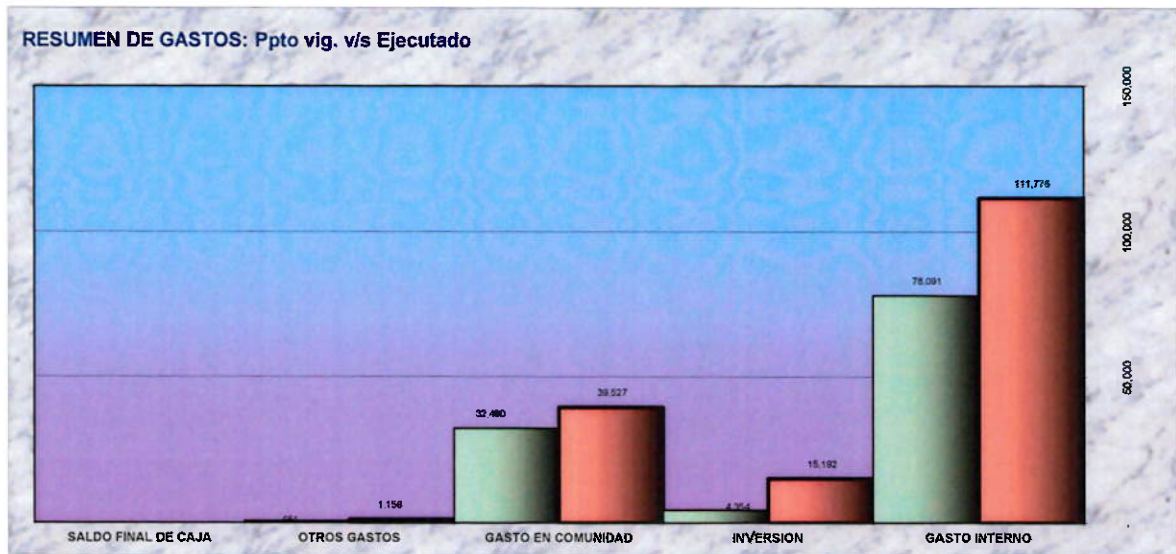
*** % En relación al presup. Vigente
 Se adjunta columna a igual periodo del 2023 para comparacion.



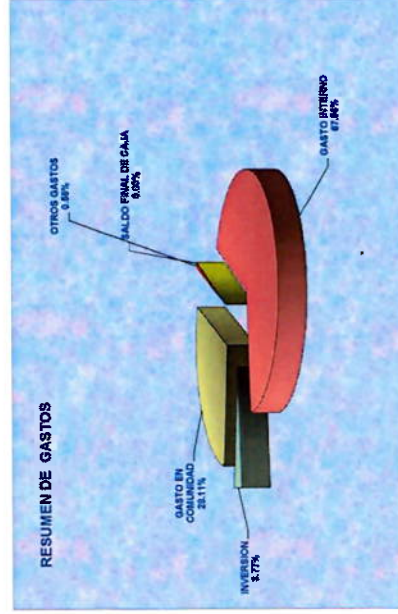
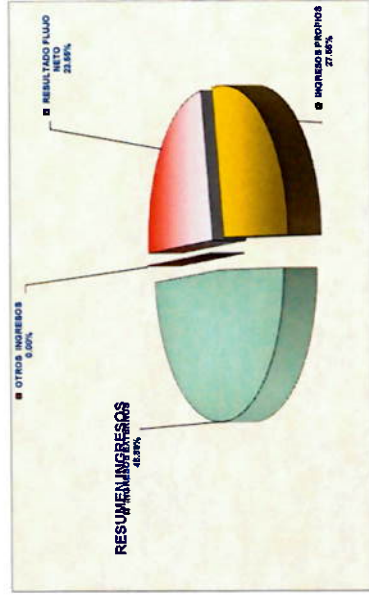
ILUSTRE MUNICIPALIDAD DE PUENTE ALTO - DIRECCION DE CONTROL
INFORME TRIMESTRE III - 2024

| RESUMEN DE GASTOS | PRES. INICIAL | PRESUP. VIG | EJECUTADO | EJECUCION | EJECUCION |
|---------------------|------------------------|------------------------|------------------------|--------------|------------------------|
| | \$ | \$ | \$ | % 2024 *** | % 2023 A Igual periodo |
| GASTO INTERNO | 109,441,676,801 | 111,776,319,547 | 78,091,383,121 | 69.86 | 42.65 |
| INVERSION | 7,381,815,440 | 15,192,203,165 | 4,353,876,554 | 28.66 | 13.54 |
| GASTO EN COMUNIDAD | 36,099,020,648 | 39,526,654,852 | 32,489,761,687 | 82.20 | 57.90 |
| OTROS GASTOS | 724,564,509 | 1,156,151,894 | 650,820,809 | 56.29 | 49.08 |
| SALDO FINAL DE CAJA | | | | 0.00 | 0.00 |
| TOTAL | 153,647,077,398 | 167,651,329,458 | 115,585,842,171 | 68.94 | 43.38 |

*** % En relación al presup. Vigente
 Se adjunta columna a igual periodo del 2023 para comparacion.



**ILUSTRE MUNICIPALIDAD DE PUENTE ALTO - DIRECCION DE CONTROL
INFORME TRIMESTRE III - 2024**



| DISTRIBUCION | % 2024** |
|----------------------|---------------|
| INGRESOS PROPIOS | 71.82% |
| RESULTADO FLUJO NETO | 23.99% |
| OTROS INGRESOS | 4.19% |
| TOTAL | 100.00 |

| | PRESUPUESTO | PRES. VIG. | EJECUTADO | EJECUCION |
|----------------------|------------------------|------------------------|------------------------|--------------|
| | \$ | \$ | \$ | % |
| INGRESOS PROPIOS | 40,318,179,003 | 40,933,460,866 | 36,091,866,981 | 88 |
| INGRESOS EXTERNOS | 89,323,333,230 | 95,866,393,285 | 64,037,763,576 | 66.80 |
| OTROS INGRESOS | - | - | - | 0.00 |
| RESULTADO FLUJO NETO | 24,005,565,165 | 30,851,475,307 | 30,851,475,307 | 100.00 |
| TOTAL | 153,647,077,398 | 167,661,329,458 | 130,981,125,864 | 78.13 |

| | |
|-----------------------|--------------------------|
| SALDO INGRESOS | \$ 36,670,203,594 |
| | 21.87% |

| DISTRIBUCION | % RESPECTO A |
|---------------------|---------------|
| GASTO EXTERNO | 57.86% |
| GASTO EN COMUNIDAD | 28.11% |
| SALDO FINAL DE CAJA | 9.05% |
| OTROS GASTOS | 3.77% |
| INVERSION | 2.19% |
| TOTAL | 100.00 |

| | PRESUPUESTO | PRES. VIG. | EJECUTADO | EJECUCION |
|---------------------|------------------------|------------------------|------------------------|--------------|
| | \$ | \$ | \$ | % |
| GASTO INTERNO | 109,441,676,801 | 111,776,319,547 | 78,091,383,121 | 69.86 |
| INVERSION | 7,381,815,440 | 15,192,203,165 | 4,353,876,554 | 28.66 |
| GASTO EN COMUNIDAD | 36,099,020,648 | 35,526,654,852 | 32,489,761,667 | 82.20 |
| OTROS GASTOS | 724,564,509 | 1,156,151,894 | 650,820,809 | 56.29 |
| SALDO FINAL DE CAJA | 0 | 0 | - | 0.00 |
| TOTAL | 153,647,077,398 | 167,661,329,458 | 115,585,842,171 | 68.94 |

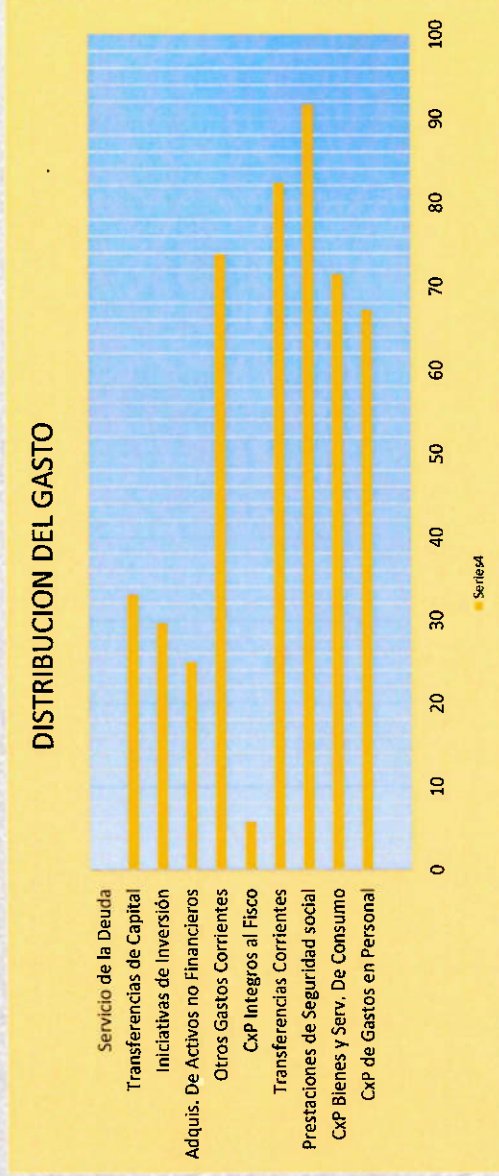
| | |
|---------------------|--------------------------|
| SALDO GASTOS | \$ 52,065,487,287 |
| | 31.06% |

**ILUSTRE MUNICIPALIDAD DE PUENTE ALTO - DIRECCION DE CONTROL
INFORME TRIMESTRE III - 2024**

EJECUCION SEGUN ESTRUCTURA DE LOS GASTOS

| CUENTA | DENOMINACION | PRES. INICIAL \$ | PRESUP. VIG \$ | EJECUTADO \$ | % Ejecucion |
|--------------|-----------------------------------|---------------------------|---------------------------|---------------------------|--------------|
| 215.21.00 | CxP de Gastos en Personal | \$ 44,466,140,156 | \$ 44,376,717,364 | \$ 29,823,790,471 | 67.2 |
| 215.22.00 | CxP Bienes y Serv. De Consumo | \$ 64,560,616,873 | \$ 66,524,392,947 | \$ 47,529,994,788 | 71.4 |
| 215.23.00 | Prestaciones de Seguridad social | \$ 241,310,240 | \$ 658,625,513 | \$ 603,433,516 | 91.6 |
| 215.24.00 | Transferencias Corrientes | \$ 36,097,854,248 | \$ 39,463,980,935 | \$ 32,486,177,923 | 82.3 |
| 215.25.00 | CxP Integros al Fisco | \$ 1,166,400 | \$ 62,673,917 | \$ 3,583,764 | 5.7 |
| 215.26.00 | Otros Gastos Corrientes | \$ 454,688,709 | \$ 798,276,094 | \$ 589,594,809 | 73.9 |
| 215.29.00 | Adquis. De Activos no Financieros | \$ 1,651,330,365 | \$ 1,839,690,748 | \$ 459,037,965 | 25.0 |
| 215.31.00 | Iniciativas de Inversión | \$ 5,904,094,607 | \$ 13,569,096,140 | \$ 4,029,002,935 | 29.7 |
| 215.33.00 | Transferencias de Capital | \$ 97,200,000 | \$ 185,200,000 | \$ 61,226,000 | 33.1 |
| 215.34.00 | Servicio de la Deuda | \$ 172,675,800 | \$ 172,675,800 | \$ - | 0.0 |
| TOTAL | | \$ 153,647,077,398 | \$ 167,651,329,458 | \$ 115,585,842,171 | 68.94 |

% EJECUCION SEGUN ESTRUCTURA



ILUSTRE MUNICIPALIDAD DE PUENTE ALTO - DIRECCION DE CONTROL
INFORME TRIMESTRE III - 2024
ADMINISTRACION FONDO DE TERCEROS (CUENTAS COMPLEMENTARIAS)

| nº | Descripción | Total Ingresos Vigentes hasta 30/06/2024 | Monto Rendido | Saldo por Rendir |
|----|---|--|----------------|------------------|
| 1 | PROGRAMA REGISTRO SOCIAL DE HOGARES 2024 | \$ 83,000,000 | \$ 33,770,501 | \$ 49,229,499 |
| 2 | CONACE | \$ 17,609,279 | \$ 11,706,184 | \$ 5,903,095 |
| 3 | PARENTALIDAD | \$ 14,750,496 | \$ 8,933,664 | \$ 5,816,832 |
| 4 | PREPARA2 | \$ 77,066,872 | \$ 49,861,248 | \$ 27,205,624 |
| 5 | DESARROLLO DE COMPETENCIAS | \$ 62,806,560 | \$ 39,473,488 | \$ 23,333,072 |
| 6 | O.P.D OFICINA PROTECCIÓN DERECHOS DE LA INFANCIA | \$ 71,287,540 | \$ - | \$ 71,287,540 |
| 7 | FORTALECIMIENTO OMIL 2024 | \$ 28,000,000 | \$ 18,433,588 | \$ 9,566,412 |
| 8 | ASISTENCIA TECNICA SOCIAL Y LEGAL - HABITACIONAL 2º OPORTUNIDAD | \$ 15,314,429 | \$ - | \$ 15,314,429 |
| 9 | ACOMPAÑAMIENTO FAMILIAR INTEGRAL (AFI) EJECUCION 2024 | \$ 355,528,293 | \$ 209,675,873 | \$ 145,852,420 |
| 10 | BARRIO LA OBRA I Y II | \$ 101,703,208 | \$ - | \$ 101,703,208 |
| 11 | BARRIO MAMIÑA II | \$ 108,096,208 | \$ - | \$ 108,096,208 |
| 12 | BARRIO LA OBRA I Y II 2024 PGO | \$ 462,974,000 | \$ - | \$ 462,974,000 |
| 13 | BARRIO MAMIÑA II 2024 PGO | \$ 264,607,000 | \$ - | \$ 264,607,000 |
| 14 | BARRIO SAN MIGUEL IV RECUPERACION 2019 - 2020 | \$ 51,661,995 | \$ - | \$ 51,661,995 |
| 15 | BARRIO SAN MIGUEL IV PGO | \$ 408,000,000 | \$ - | \$ 408,000,000 |
| 16 | FORTALECIMIENTO DE REDES | \$ 63,310,272 | \$ 30,980,907 | \$ 32,329,365 |
| 17 | CUIDADO DOMICILIARIO ADULTOS MAYORES EJECUCION | \$ 70,209,840 | \$ 45,543,753 | \$ 24,666,087 |
| 18 | CENTRO DIURNO 2023 | \$ 95,088,060 | \$ 82,289,009 | \$ 12,799,051 |
| 19 | VIVIENDAS TUTELADAS EL NOCEDAL | \$ 28,302,413 | \$ 17,572,892 | \$ 10,729,521 |
| 20 | VIVIENDAS TUTELADAS TRONCAL SAN FRANCISCO | \$ 28,302,413 | \$ 18,005,740 | \$ 10,296,673 |
| 21 | CONVENIO ASISTENCIAL DOCENTE PUENTE MAYOR | \$ 3,342,720 | \$ - | \$ 3,342,720 |
| 22 | MEJORANDO EMPLEABILIDAD Y CONDICIONES LABORALES JEFAS DE HOG | \$ 23,789,000 | \$ 7,109,619 | \$ 16,679,381 |
| 23 | VINCULOS ACOMPAÑAMIENTOS 2022 | \$ 131,457,000 | \$ 83,392,557 | \$ 48,064,443 |
| 24 | HABITABILIDAD 2023 | \$ 96,480,000 | \$ 18,456,376 | \$ 78,023,624 |
| 25 | VINCULOS EJE 2024 | \$ 9,065,000 | \$ 6,940,710 | \$ 2,124,290 |
| 26 | VINCULOS ACOMPAÑAMIENTOS 2024 | \$ 65,543,000 | \$ 20,499,650 | \$ 45,043,350 |
| 27 | PROGRAMA DE INSERCIÓN ESCOLAR | \$ 18,919,326 | \$ - | \$ 18,919,326 |
| 28 | OTEC MUNICIPAL 2020 | \$ 6,644,132 | \$ - | \$ 6,644,132 |
| 29 | BP20-REP-0004 | \$ 99,844,776 | \$ 1,786,172 | \$ 98,058,604 |
| 30 | BP20-CMP-0002 | \$ 112,328,776 | \$ 3,102,188 | \$ 109,226,588 |
| 31 | BPC21-CMP-0005 | \$ 26,448,000 | \$ 26,063,499 | \$ 384,501 |
| 32 | BP22-PC-0001 | \$ 50,000,000 | \$ 38,854,698 | \$ 11,145,302 |
| 33 | BP22-CMP-0010 | \$ 26,448,000 | \$ 1,434,010 | \$ 25,013,990 |
| 34 | BPC23-RRHH-0025 | \$ 22,011,000 | \$ 14,500,000 | \$ 7,511,000 |
| 35 | BPC23-RRHH-0019 | \$ 17,661,000 | \$ 11,600,000 | \$ 6,061,000 |
| 36 | BP23-CMP-0019 | \$ 58,000,000 | \$ 1,625,680 | \$ 56,374,320 |
| 37 | BP23-CMP-0020 | \$ 58,000,000 | \$ 4,233,765 | \$ 53,766,235 |
| 38 | BP23-CMP-0013 | \$ 28,500,000 | \$ 445,598 | \$ 28,054,402 |
| 39 | SNSM23-CMP-0002 (SISTEMA NACIONAL DE SEGURIDAD MUNICIPAL) | \$ 79,237,800 | \$ - | \$ 79,237,800 |
| 40 | IYT22-VEH-0002 (PATRULLAJE PREVENTIVO) | \$ 14,800,000 | \$ - | \$ 14,800,000 |
| 41 | SNSM23-STP-0109 (AERONAVE NO TRIPULADA PARA PUENTE ALTO) | \$ 20,762,200 | \$ 13,180,501 | \$ 7,581,699 |
| 42 | SNSM24-CMP-0002 (SISTEMA NACIONAL DE SEGURIDAD 2024) | \$ 100,000,000 | \$ - | \$ 100,000,000 |
| 43 | SB24-CMP-0019 | \$ 60,000,000 | \$ - | \$ 60,000,000 |
| 44 | SB24-CMP-0020 | \$ 60,000,000 | \$ - | \$ 60,000,000 |
| 45 | HABILIDADES PARA LA VIDA I | \$ 118,253,000 | \$ 13,258,302 | \$ 104,994,698 |
| 46 | HABILIDADES PARA LA VIDA II | \$ 54,710,000 | \$ 2,395,600 | \$ 52,314,400 |
| 47 | TERCER CONCURSO PLAN PROTEGE CALLE 2023 | \$ 104,550,000 | \$ 77,730,588 | \$ 26,819,412 |
| 48 | CODIGO AZUL 2023 | \$ 28,750,000 | \$ 14,129,626 | \$ 14,620,374 |
| 49 | ABRIENDO CAMINOS 2022 | \$ 192,848,960 | \$ 149,956,407 | \$ 42,892,553 |
| 50 | ABRIENDO CAMINOS 2023 | \$ 185,878,147 | \$ 90,628,419 | \$ 95,249,728 |
| 51 | TERCER CONCURSO PLAN PROTEGE CALLE PRORROGA 2024 | \$ 105,850,000 | \$ 7,235,215 | \$ 98,614,785 |
| 52 | ENTIDADES PUBLICAS PPC 2024 TRATÓ DIRECTO NACIONAL | \$ 151,200,000 | \$ 37,026,277 | \$ 114,173,723 |
| 53 | MUJER, DERECHOS SEXUALES Y REPRODUCTIVOS (MDSR) | \$ 28,117,384 | \$ 14,768,488 | \$ 13,348,896 |
| 54 | PROGRAMA RED LOCAL DE APOYOS Y CUIDADOS 2024 (PRLAC) | \$ 179,713,944 | \$ - | \$ 179,713,944 |

Totales \$ 4,746,772,043 \$ 1,226,600,792

Nota: Que los programas no presente avances en el proceso de rendición no significa que los recursos no se estén ejecutando, toda vez que a la fecha de emisión del presente informe registraban movimientos contables. Sin embargo estos no han pasado por el proceso de revisión y rendición, por lo que esta Dirección no puede informar sobre la materia en cuestión.

Alejandra Romero Carmona
Enc Depto Control Presupuestario.

**ILUSTRE MUNICIPALIDAD DE PUENTE ALTO - DIRECCION DE CONTROL
INFORME TRIMESTRE III - 2024**

INFORME SOBRE APORTES RECIBIDOS DEL FCM

| Código Cuenta | Denominación | Presupuesto Inicial | Presupuesto Vigente | Ingreso Percibido | Columna1 |
|----------------------|--------------------------------|----------------------------|----------------------------|--------------------------|-----------------|
| 1150302001 | ANTICIPO IMPUESTO TERRITORIAL | \$ 5,812,535,370 | \$ 5,812,535,370 | \$ 5,598,470,110 | |
| 1150302001002 | SALDO IMPUESTO TERRITORIAL | \$ 9,687,464,630 | \$ 9,687,464,630 | \$ 9,330,692,802 | |
| | Total Participacion | \$ 15,500,000,000 | \$ 15,500,000,000 | \$ 14,929,162,912 | A |
| | | | | | |
| 1150803001001001 | ANTICIPO FONDO COMUN MUNICIPAL | \$ 60,546,118,047 | \$ 63,104,109,000 | \$ 44,500,202,912 | |
| 1150803001002001 | SALDO FONDO COMUN MUNICIPAL | \$ 26,787,037,183 | \$ 26,787,037,183 | \$ 13,738,685,984 | |
| | Total Participacion | \$ 87,333,155,230 | \$ 89,891,146,183 | \$ 58,238,888,896 | B |
| 1150803003001001 | APORTES EXTRAORDINARIOS | | 3,220,545,617 | 3,220,545,617 | C |
| Total | A+B+C | \$ 102,833,155,230 | \$ 108,611,691,800 | \$ 76,388,597,425 | |

Informacion Elaborada por
Alejandra Romero Carmona
Enc Depto Control Presupuestario.

**DIRECCION DE ADMINISTRACION Y FINANZAS
DEPARTAMENTO DE TESORERIA**

MEMORANDUM N° 445 /2024

03 OCT. 2024

DE : JEFE DE TESORERIA
A : SR. DIRECTOR DE CONTROL

De acuerdo a lo solicitado, informo a Ud., que durante el tercer trimestre del año 2024, los aportes al Fondo Común Municipal, han sido los siguientes:

| MES | APORTE FONDO COMUN MUNICIPAL (\$) |
|------------|--|
| JULIO | 116.475.998 |
| AGOSTO | 1.180.933.581 |
| SEPTIEMBRE | 743.699.595 |

Saluda atentamente a Ud.


JEANNETTE MOYA LINERO
JEFE DE TESORERIA

PUENTE ALTO,
Hpg. *ta*

MEMORANDUM N° 241 /

PUENTE ALTO, 07-10-2024

DE: DIRECCION DE RECURSOS HUMANOS

A: DIRECCION DE CONTROL

ANT.:

MAT.: Sobre "Cert. Antecedentes Lab. y Prev."

Por medio del presente, y en relación a la solicitud realizada vía correo electrónico alejandra.romero@mpuentealto.cl de fecha 03-10-2024, requerida por Alejandra Romero, funcionaria de vuestra Dirección, se adjunta "Certificado de Antecedentes Laborales y Previsionales" de la Dirección del Trabajo.

Sin otro particular, Atte;


[Handwritten signature]

ANA MARIA LOPEZ DURAN
DIRECTORA (S) DE RECURSOS HUMANOS

Cc.:

- DICON
- RRHH



Nº: 2000 / 2024 / 417659

CERTIFICADO DE ANTECEDENTES LABORALES Y PREVISIONALES

La Dirección del Trabajo, CERTIFICA que, respecto de la empresa solicitante que se individualiza a continuación, se registran, en las bases informáticas de la Dirección del Trabajo, los antecedentes que se detallan en el presente:

1.- INDIVIDUALIZACIÓN DE LA EMPRESA SOLICITANTE:

| | | |
|---|--------------------------------|--------------|
| RUT | RAZÓN SOCIAL / NOMBRE | |
| 69072100 - 7 | I MUNICIPALIDAD DE PUENTE ALTO | |
| RUT REP LEGAL | REPRESENTANTE LEGAL | |
| 14435850 - 3 | GERMAN CODINA POWERS | |
| DOMICILIO | | |
| CONCHA Y TORO 1820 0 | | |
| REGIÓN | COMUNA | TELÉFONO |
| 13 | PUENTE ALTO | (2) 28101964 |
| CORREO ELECTRÓNICO | | |
| ANAMARIA.LOPEZ@MPUENTEALTO.CL | | |
| CÓDIGO DE ACTIVIDAD ECONÓMICA (CAE) | | |
| ACTIVIDADES DE LA ADMINISTRACIÓN PÚBLICA EN GENERAL | | |

2.- ANTECEDENTES LABORALES Y PREVISIONALES DEL SOLICITANTE:

(Disponibles en Sistema Informático de la Dirección del Trabajo y Boletín de Infractores a la Legislación Laboral y Previsional.)

MULTAS EJECUTORIADAS - NO INCLUIDAS EN BOLETÍN DE INFRACTORES

| Nº MULTA | Nº U.M. | UNIDAD MONETARIA | INSPECCIÓN | ESTADO |
|----------|---------|------------------|------------|--------|
|----------|---------|------------------|------------|--------|

-- NO REGISTRA --

DEUDA PREVISIONAL (BOLETIN DE INFRACTORES)

| MOTIVO | INSTITUCIÓN | MONTO EN UTM | MONTO EN \$ |
|--------|-------------|--------------|-------------|
|--------|-------------|--------------|-------------|

-- NO REGISTRA --

RESOLUCIONES DE MULTA (BOLETIN DE INFRACTORES)

| Nº RESOLUCIÓN | TIPO DE MULTA | MONTO EN \$ |
|---------------|---------------|-------------|
|---------------|---------------|-------------|

-- NO REGISTRA --

3.- PLAZO Y ÁMBITO DE VIGENCIA:

El presente Certificado tendrá vigencia hasta el 22/10/2024 , siendo válido en todo el territorio nacional.

ALEJANDRO ENRIQUE SALAZAR AGUIRRE
JEFE UNIDAD DE GESTIÓN Y CONTROL DE PROCEDIMIENTOS
DIRECCION NACIONAL

EL SIGUIENTE ES EL FOLIO PARA VERIFICAR LA VALIDEZ DEL CERTIFICADO EN EL SITIO WEB DE LA DIRECCIÓN DEL TRABAJO, EN <http://tramites.dt.gob.cl/tramitesenlinea/VerificadorTramites/VerificadorTramites.aspx> (INGRESAR EL FOLIO EN EL RECUADRO "Verificador de Trámites", Y SELECCIONAR EL TRÁMITE "Antecedentes Laborales y Previsionales")

zR15H12a

ASA /

Distribución
Interesado
U. de Fiscalización
Of. de Partes



Puente Alto, 14 de septiembre del 2024.

**SEÑOR
VICTOR HUGO ESCOBAR G.
DIRECTOR DE CONTROL
ILUSTRE MUNICIPALIDAD DE PUENTE ALTO
PRESENTE**

De mi consideración.

Con el objetivo de dar cumplimiento a normativa, Adjunto a Ud. Certificados F30-1 Y f30 emitidos por Dirección del Trabajo para acreditar el pago de cotizaciones previsionales del trimestre julio a septiembre 2024, correspondiente a las 4 áreas de Corporación Municipal de Educación, Salud y Atención de Menores de Puente Alto.

Saluda atentamente a Ud.


MARCELA BRAVO MANCILLA
CORP. MUNICIPAL DE EDUCACION,
SALUD Y ATENCION DE MENORES
DE PUENTE ALTO

MBM/ifm.



Nº: 2000 / 2024 / 413608

CERTIFICADO DE ANTECEDENTES LABORALES Y PREVISIONALES

La Dirección del Trabajo, CERTIFICA que, respecto de la empresa solicitante que se individualiza a continuación, se registran, en las bases informáticas de la Dirección del Trabajo, los antecedentes que se detallan en el presente:

1.- INDIVIDUALIZACIÓN DE LA EMPRESA SOLICITANTE:

| | | |
|-------------------------------------|--|--------------|
| RUT | RAZÓN SOCIAL / NOMBRE | |
| 70856400 - 1 | CORP MUNIC EDUC SALUD Y ATENCION | |
| RUT REP. LEGAL | REPRESENTANTE LEGAL | |
| 10810522 - 4 | SANDRA YESICA DE LAS MERCEDES FUENTES MELO | |
| DOMICILIO | | |
| GANDARILLAS 93 0 | | |
| REGIÓN | COMUNA | TELÉFONO |
| 13 | PUENTE ALTO | (2) 24344740 |
| CORREO ELECTRÓNICO | | |
| IGNACIOA.FLORESM@CMPUENTEALTO.CL | | |
| CÓDIGO DE ACTIVIDAD ECONÓMICA (CAE) | | |
| ENSEÑANZA PREESCOLAR PRIVADA | | |

2.- ANTECEDENTES LABORALES Y PREVISIONALES DEL SOLICITANTE:

(Disponibles en Sistema Informático de la Dirección del Trabajo y Boletín de Infractores a la Legislación Laboral y Previsional.)

MULTAS EJECUTORIADAS - NO INCLUIDAS EN BOLETÍN DE INFRACTORES

| Nº MULTA | Nº U.M. | UNIDAD MONETARIA | INSPECCIÓN | ESTADO |
|----------|---------|------------------|------------|--------|
|----------|---------|------------------|------------|--------|

-- NO REGISTRA --

DEUDA PREVISIONAL (BOLETIN DE INFRACTORES)

| MOTIVO | INSTITUCIÓN | MONTO EN UTM | MONTO EN \$ |
|--------|-------------|--------------|-------------|
|--------|-------------|--------------|-------------|

-- NO REGISTRA --

RESOLUCIONES DE MULTA (BOLETIN DE INFRACTORES)

| Nº RESOLUCIÓN | TIPO DE MULTA | MONTO EN \$ |
|---------------|---------------|-------------|
|---------------|---------------|-------------|

-- NO REGISTRA --

3.- PLAZO Y ÁMBITO DE VIGENCIA:

El presente Certificado tendrá vigencia hasta el 18/10/2024, siendo válido en todo el territorio nacional.

ALEJANDRO ENRIQUE SALAZAR AGUIRRE
JEFE UNIDAD DE GESTIÓN Y CONTROL DE PROCEDIMIENTOS
DIRECCION NACIONAL

EL SIGUIENTE ES EL FOLIO PARA VERIFICAR LA VALIDEZ DEL CERTIFICADO EN EL SITIO WEB DE LA DIRECCIÓN DEL TRABAJO, EN <http://tramites.dt.gob.cl/tramitesonline/VerificadorTramites/VerificadorTramites.aspx> (INGRESAR EL FOLIO EN EL RECUADRO "Verificador de Trámites", Y SELECCIONAR EL TRÁMITE "Antecedentes Laborales y Previsionales")

f17B5nY1



ASA /

Distribución
Interesado
U. de Fiscalización
Of. de Partes



Fecha Emisión: 14-10-2024

Hora Emisión: 09:12

N° Certificado: 2000/2024/16302550

Certificado de Cumplimiento de Obligaciones Laborales y Previsionales

La Dirección del Trabajo, respecto de la empresa solicitante que se individualiza a continuación, en su calidad de CONTRATISTA y de conformidad con la información entregada en la Solicitud de Certificado, que es de su responsabilidad, certifica lo siguiente:

1 - Antecedentes del Empleador/a Empresa Principal

1.1 - Antecedentes Empleador (solicitante)

| | | | |
|-----------------------------------|----------------------------------|---------------------|--|
| Nombre o Razón Social | RUT | | |
| CORP MUNIC EDUC SALUD Y ATENCION | 70.856.400-1 | | |
| Representante Legal | RUT Representante Legal | | |
| Sandra Fuentes Melo | 10.810.522-4 | | |
| Código Actividad Económica | Correo Electrónico | Teléfono | |
| ENSEÑANZA PREESCOLAR PUBLICA | notificacionesdt@cmpuentealto.cl | 224344740 | |
| Región | Comuna | | |
| REGION METROPOLITANA | PUENTE ALTO | | |
| Calle | Número | Departamento | |
| GANDARILLAS | 93 | | |

1.2 - Empresa Principal

| | | | |
|--------------------------------|--------------------------------|----------------------|---------------|
| Nombre o Razón Social | RUT | | |
| I MUNICIPALIDAD DE PUENTE ALTO | 69.072.100-7 | | |
| Representante Legal | RUT Representante Legal | | |
| GERMAN CODINA POWERS | 14.435.850-3 | | |
| Calle | Número | Región | Comuna |
| AVDA CONCHA Y TORO 1820 | 1820 | REGION METROPOLITANA | PUENTE ALTO |

2 - Obra / Faena / Servicio

| | | | |
|--------------------------------------|--------------------------------|----------------------|---------------|
| Nombre Según Contrato Civil | Modo Participación | | |
| Corporacion Municipal de Puente Alto | Contratista | | |
| Tipo de Obra | Empresa Principal | | |
| Pública | I MUNICIPALIDAD DE PUENTE ALTO | | |
| Domicilio | Número | Región | Comuna |
| GANDARILLAS | 93 | REGION METROPOLITANA | PUENTE ALTO |

3 - Periodos

Objetivo del Certificado

Cursar estado de pago

Institución Recaudadora

Previred

3.1 - Periodo : Septiembre 2024

| | | | |
|--|-----------------------------|--------------------------------|---|
| Trabajadores | Vigentes 825 | Despedidos 0 | |
| Cotizaciones Previsionales | Pagadas Si | Adjunta Nomina No | |
| Remuneraciones | Pagadas 825 | No Pagadas 0 | Monto Informado \$913.802.181 |
| Indemnización Sustitutiva del Aviso Previo | Pagadas No Aplica | No Pagadas No Aplica | Monto Informado No Aplica |
| Indemnización por Año(s) de Servicio | Pagadas No Aplica | No Pagadas No Aplica | Monto Informado No Aplica |

4 - Periodo de Certificado y Ámbito de Validez

Este certificado tiene validez en todo el Territorio Nacional siempre que no contenga adulteraciones y/o enmendaduras. Abarca solo la Obra, Faena o Servicio Corporación Municipal de Puente Alto en el (los) periodo(s):

- Septiembre 2024

5 - Información Importante

Es responsabilidad de la Empresa principal verificar que los datos consignados en este Certificado y entregados por el propio solicitante correspondan a la realidad de los servicios prestados en su calidad de Contratista o Subcontratista, según sea el caso, como por ejemplo "Total Trabajadores Vigentes", del punto 3 del presente Certificado.



Alejandro Enrique Salazar Aguirre
Jefe Unidad de Gestión y Control de Procedimientos
Dirección del Trabajo

Verifica este certificado en el sitio verificador.dirtrab.cl e ingresa:

Nº Certificado: 2000/2024/16302550 Clave: Ay2t4T7C



Fecha Emisión: 14-10-2024

Hora Emisión: 09:46

Nº Certificado: 2000/2024/16302747

Certificado de Cumplimiento de Obligaciones Laborales y Previsionales

La Dirección del Trabajo, respecto de la empresa solicitante que se individualiza a continuación, en su calidad de CONTRATISTA y de conformidad con la información entregada en la Solicitud de Certificado, que es de su responsabilidad, certifica lo siguiente:

1 - Antecedentes del Empleador/a Empresa Principal

1.1 - Antecedentes Empleador (solicitante)

| | | | |
|--|----------------------------------|---------------------|--|
| Nombre o Razón Social | RUT | | |
| CORP MUNIC EDUC SALUD Y ATENCION | 70.856.400-1 | | |
| Representante Legal | RUT Representante Legal | | |
| Sandra Fuentes Melo | 10.810.522-4 | | |
| Código Actividad Económica | Correo Electrónico | Teléfono | |
| ENSEÑANZA PRIMARIA, SECUNDARIA CIENTIFICO HUMANISTA Y TECNICO PROFESIO | notificacionesdt@cmpuentealto.cl | 224344740 | |
| Región | Comuna | | |
| REGION METROPOLITANA | PUENTE ALTO | | |
| Calle | Número | Departamento | |
| GANDARILLAS | 93 | | |

1.2 - Empresa Principal

| | | | |
|--------------------------------|--------------------------------|----------------------|---------------|
| Nombre o Razón Social | RUT | | |
| I MUNICIPALIDAD DE PUENTE ALTO | 69.072.100-7 | | |
| Representante Legal | RUT Representante Legal | | |
| GERMAN CODINA POWERS | 14.435.850-3 | | |
| Calle | Número | Región | Comuna |
| AVDA CONCHA Y TORO 1820 | 1820 | REGION METROPOLITANA | PUENTE ALTO |

2 - Obra / Faena / Servicio

| | | | |
|--------------------------------------|--------------------------------|----------------------|---------------|
| Nombre Según Contrato Civil | Modo Participación | | |
| Corporacion Municipal de Puente Alto | Contratista | | |
| Tipo de Obra | Empresa Principal | | |
| Pública | I MUNICIPALIDAD DE PUENTE ALTO | | |
| Domicilio | Número | Región | Comuna |
| GANDARILLAS | 93 | REGION METROPOLITANA | PUENTE ALTO |

3 - Periodos

Objetivo del Certificado

Cursar estado de pago

Institución Recaudadora

Previred

3.1 - Periodo : Septiembre 2024

| | | | |
|--|-----------------------------|--------------------------------|---|
| Trabajadores | Vigentes 2431 | Despedidos 0 | |
| Cotizaciones Previsionales | Pagadas Si | Adjunta Nomina No | |
| Remuneraciones | Pagadas 2431 | No Pagadas 0 | Monto Informado \$3.573.011.238 |
| Indemnización Sustitutiva del Aviso Previo | Pagadas No Aplica | No Pagadas No Aplica | Monto Informado No Aplica |
| Indemnización por Año(s) de Servicio | Pagadas No Aplica | No Pagadas No Aplica | Monto Informado No Aplica |

4 - Periodo de Certificado y Ámbito de Validez

Este certificado tiene validez en todo el Territorio Nacional siempre que no contenga adulteraciones y/o enmendaduras. Abarca solo la Obra, Faena o Servicio Corporación Municipal de Puente Alto en el (los) periodo(s):

- Septiembre 2024

5 - Información Importante

Es responsabilidad de la Empresa principal verificar que los datos consignados en este Certificado y entregados por el propio solicitante correspondan a la realidad de los servicios prestados en su calidad de Contratista o Subcontratista, según sea el caso, como por ejemplo "Total Trabajadores Vigentes", del punto 3 del presente Certificado.



Alejandro Enrique Salazar Aguirre
Jefe Unidad de Gestión y Control de Procedimientos
Dirección del Trabajo

Verifica este certificado en el sitio verificador.dirtrab.cl e ingresa:

Nº Certificado: 2000/2024/16302747 Clave: m8C2WkDd



Fecha Emisión: 11-10-2024

Hora Emisión: 10:25

Nº Certificado: 2000/2024/16280246

Certificado de Cumplimiento de Obligaciones Laborales y Previsionales

La Dirección del Trabajo, respecto de la empresa solicitante que se individualiza a continuación, en su calidad de CONTRATISTA y de conformidad con la información entregada en la Solicitud de Certificado, que es de su responsabilidad, certifica lo siguiente:

1 - Antecedentes del Empleador/a Empresa Principal

1.1 - Antecedentes Empleador (solicitante)

| | | | |
|--|----------------------------------|---------------------|--|
| Nombre o Razón Social | RUT | | |
| CORP MUNIC EDUC SALUD Y ATENCION | 70.856.400-1 | | |
| Representante Legal | RUT Representante Legal | | |
| Sandra Fuentes Melo | 10.810.522-4 | | |
| Código Actividad Económica | Correo Electrónico | Teléfono | |
| ACTIVIDADES DE CENTROS DE SALUD MUNICIPALIZADOS (SERVICIOS DE SALUD PU | notificacionesdt@cmpuentealto.cl | 2243-44740 | |
| Región | Comuna | | |
| REGION METROPOLITANA | PUENTE ALTO | | |
| Calle | Número | Departamento | |
| GANDARILLAS | 93 | | |

1.2 - Empresa Principal

| | | | |
|--------------------------------|--------------------------------|----------------------|---------------|
| Nombre o Razón Social | RUT | | |
| I MUNICIPALIDAD DE PUENTE ALTO | 69.072.100-7 | | |
| Representante Legal | RUT Representante Legal | | |
| GERMAN CODINA POWERS | 14.435.850-3 | | |
| Calle | Número | Región | Comuna |
| AVDA CONCHA Y TORO 1820 | 1820 | REGION METROPOLITANA | PUENTE ALTO |

2 - Obra / Faena / Servicio

| | | | |
|--------------------------------------|--------------------------------|----------------------|---------------|
| Nombre Según Contrato Civil | Modo Participación | | |
| Corporacion Municipal de Puente Alto | Contratista | | |
| Tipo de Obra | Empresa Principal | | |
| Pública | I MUNICIPALIDAD DE PUENTE ALTO | | |
| Domicilio | Número | Región | Comuna |
| GANDARILLAS | 93 | REGION METROPOLITANA | PUENTE ALTO |

3 - Periodos

Objetivo del Certificado

Cursar estado de pago

Institución Recaudadora

Previred

3.1 - Periodo : Septiembre 2024

| | | | |
|--|-----------------------------|--------------------------------|---|
| Trabajadores | Vigentes 207 | Despedidos 0 | |
| Cotizaciones Previsionales | Pagadas Si | Adjunta Nomina No | |
| Remuneraciones | Pagadas 207 | No Pagadas 0 | Monto Informado \$352.326.822 |
| Indemnización Sustitutiva del Aviso Previo | Pagadas No Aplica | No Pagadas No Aplica | Monto Informado No Aplica |
| Indemnización por Año(s) de Servicio | Pagadas No Aplica | No Pagadas No Aplica | Monto Informado No Aplica |

4 - Periodo de Certificado y Ámbito de Validez

Este certificado tiene validez en todo el Territorio Nacional siempre que no contenga adulteraciones y/o enmendaduras. Abarca solo la Obra, Faena o Servicio Corporación Municipal de Puente Alto en el (los) periodo(s):

- Septiembre 2024

5 - Información Importante

Es responsabilidad de la Empresa principal verificar que los datos consignados en este Certificado y entregados por el propio solicitante correspondan a la realidad de los servicios prestados en su calidad de Contratista o Subcontratista, según sea el caso, como por ejemplo "Total Trabajadores Vigentes", del punto 3 del presente Certificado.



Alejandro Enrique Salazar Aguirre
Jefe Unidad de Gestión y Control de Procedimientos
Dirección del Trabajo

Verifica este certificado en el sitio verificador.dirtrab.cl e ingresa:

N° Certificado: 2000/2024/16280246 Clave: o3J5Rwk8



Fecha Emisión: 10-10-2024

Hora Emisión: 16:16

Nº Certificado: 2000/2024/16268773

Certificado de Cumplimiento de Obligaciones Laborales y Previsionales

La Dirección del Trabajo, respecto de la empresa solicitante que se individualiza a continuación, en su calidad de CONTRATISTA y de conformidad con la información entregada en la Solicitud de Certificado, que es de su responsabilidad, certifica lo siguiente:

1 - Antecedentes del Empleador/a Empresa Principal

1.1 - Antecedentes Empleador (solicitante)

| | | | |
|--|----------------------------------|---------------------|--|
| Nombre o Razón Social | RUT | | |
| CORP MUNIC EDUC SALUD Y ATENCION | 70.856.400-1 | | |
| Representante Legal | RUT Representante Legal | | |
| Sandra Fuentes Melo | 10.810.522-4 | | |
| Código Actividad Económica | Correo Electrónico | Teléfono | |
| ACTIVIDADES DE CENTROS DE SALUD MUNICIPALIZADOS (SERVICIOS DE SALUD PU | notificacionesdt@cmpuentealto.cl | 224344740 | |
| Región | Comuna | | |
| REGION METROPOLITANA | PUENTE ALTO | | |
| Calle | Número | Departamento | |
| GANDARILLAS | 93 | | |

1.2 - Empresa Principal

| | | | |
|--------------------------------|--------------------------------|----------------------|---------------|
| Nombre o Razón Social | RUT | | |
| I MUNICIPALIDAD DE PUENTE ALTO | 69.072.100-7 | | |
| Representante Legal | RUT Representante Legal | | |
| GERMAN CODINA POWERS | 14.435.850-3 | | |
| Calle | Número | Región | Comuna |
| AVDA CONCHA Y TORO 1820 | 1820 | REGION METROPOLITANA | PUENTE ALTO |

2 - Obra / Faena / Servicio

| | | | |
|--------------------------------------|--------------------------------|----------------------|---------------|
| Nombre Según Contrato Civil | Modo Participación | | |
| Corporacion Municipal de Puente Alto | Contratista | | |
| Tipo de Obra | Empresa Principal | | |
| Pública | I MUNICIPALIDAD DE PUENTE ALTO | | |
| Domicilio | Número | Región | Comuna |
| GANDARILLAS | 93 | REGION METROPOLITANA | PUENTE ALTO |

3 - Periodos

Objetivo del Certificado

Cursar estado de pago

Institución Recaudadora

Previred

3.1 - Periodo : Septiembre 2024

| | | | |
|--|-----------------------------|--------------------------------|---|
| Trabajadores | Vigentes 2149 | Despedidos 0 | |
| Cotizaciones Previsionales | Pagadas Si | Adjunta Nomina No | |
| Remuneraciones | Pagadas 2149 | No Pagadas 0 | Monto Informado \$4.169.786.808 |
| Indemnización Sustitutiva del Aviso Previo | Pagadas No Aplica | No Pagadas No Aplica | Monto Informado No Aplica |
| Indemnización por Año(s) de Servicio | Pagadas No Aplica | No Pagadas No Aplica | Monto Informado No Aplica |

4 - Periodo de Certificado y Ámbito de Validez

Este certificado tiene validez en todo el Territorio Nacional siempre que no contenga adulteraciones y/o enmendaduras. Abarca solo la Obra, Faena o Servicio Corporación Municipal de Puente Alto en el (los) periodo(s):

- Septiembre 2024

5 - Información Importante

Es responsabilidad de la Empresa principal verificar que los datos consignados en este Certificado y entregados por el propio solicitante correspondan a la realidad de los servicios prestados en su calidad de Contratista o Subcontratista, según sea el caso, como por ejemplo "Total Trabajadores Vigentes", del punto 3 del presente Certificado.



Alejandro Enrique Salazar Aguirre
Jefe Unidad de Gestión y Control de Procedimientos
Dirección del Trabajo

Verifica este certificado en el sitio verificador.dirtrab.cl e ingresa:

N° Certificado: 2000/2024/16268773 Clave: Gm4r7ZAn

MEMORANDUM 23/2024

DE : DIRECTOR EJECUTIVO (S)
CORPORACION MUNICIPAL DE DEPORTES DE PUENTE ALTO

A : DIRECCIÓN DE CONTROL
MUNICIPALIDAD DE PUENTE ALTO

MAT. : MEMORÁNDUM CONDUCTOR

Mediante el presente documento, se envían los certificados solicitados que corresponden a F30 "Certificados de cumplimiento de obligaciones laborales y previsionales" y F30-1 "Certificados de antecedentes laborales y previsionales", ambos emitidos por la Dirección del Trabajo, lo anterior para acreditar el efectivo pago de las cotizaciones provisionales por parte de la Corporación Municipal de Deportes de Puente Alto, Rut: 65.065.121-9.



CRISS CISTERNAS DIAZ
DIRECTOR EJECUTIVO (S)
CORPORACION MUNICIPAL DE DEPORTES DE PUENTE ALTO

Distribución:

- Dirección de Control
- Arch. Corp. Deportes

Puente Alto, 16 de octubre de 2024



Fecha Emisión: 14-10-2024

Hora Emisión: 16:31

Nº Certificado: 2000/2024/16305602

Certificado de Cumplimiento de Obligaciones Laborales y Previsionales

La Dirección del Trabajo, respecto de la empresa solicitante que se individualiza a continuación, en su calidad de CONTRATISTA y de conformidad con la información entregada en la Solicitud de Certificado, que es de su responsabilidad, certifica lo siguiente:

1 - Antecedentes del Empleador/a Empresa Principal

1.1 - Antecedentes Empleador (solicitante)

| | | | |
|--|--|---------------------|--|
| Nombre o Razón Social | RUT | | |
| CORPORACION MUNICIPAL DE DEPORTES DE PUENTE ALTO | 65.065.121-9 | | |
| Representante Legal | RUT Representante Legal | | |
| CRISS LEANDRO CISTERNAS DIAZ | 19.682.699-8 | | |
| Código Actividad Económica | Correo Electrónico | Teléfono | |
| ACTIVIDADES DE OTRAS ASOCIACIONES N.C.P. | samantha.moretti@deportespuentealto.cl | 982944977 | |
| Región | Comuna | | |
| REGION METROPOLITANA | PUENTE ALTO | | |
| Calle | Número | Departamento | |
| AVDA CONCHA Y TORO | 462 | | |

1.2 - Empresa Principal

| | | | |
|--------------------------------|--------------------------------|----------------------|---------------|
| Nombre o Razón Social | RUT | | |
| I MUNICIPALIDAD DE PUENTE ALTO | 69.072.100-7 | | |
| Representante Legal | RUT Representante Legal | | |
| GERMAN CODINA POWERS | 14.435.850-3 | | |
| Calle | Número | Región | Comuna |
| AVDA CONCHA Y TORO | 1820 | REGION METROPOLITANA | PUENTE ALTO |

2 - Obra / Faena / Servicio

| | | | |
|------------------------------------|--------------------------------|---------------|---------------|
| Nombre Según Contrato Civil | Modo Participación | | |
| MUNICIPALIDAD DE PUENTE ALTO | Contratista | | |
| Tipo de Obra | Empresa Principal | | |
| Pública | I MUNICIPALIDAD DE PUENTE ALTO | | |
| Domicilio | Número | Región | Comuna |
| AV CONCHA Y TORO | 462 | REGION | PUENTE ALTO |

3 - Periodos

Objetivo del Certificado

Cursar estado de pago

Institución Recaudadora

Previred

3.1 - Periodo : Septiembre 2024

| | | | |
|--|-----------------------------|--------------------------------|---|
| Trabajadores | Vigentes 111 | Despedidos 0 | |
| Cotizaciones Previsionales | Pagadas Si | Adjunta Nomina No | |
| Remuneraciones | Pagadas 111 | No Pagadas 0 | Monto Informado \$136.238.629 |
| Indemnización Sustitutiva del Aviso Previo | Pagadas No Aplica | No Pagadas No Aplica | Monto Informado No Aplica |
| Indemnización por Año(s) de Servicio | Pagadas No Aplica | No Pagadas No Aplica | Monto Informado No Aplica |

4 - Periodo de Certificado y Ámbito de Validez

Este certificado tiene validez en todo el Territorio Nacional siempre que no contenga adulteraciones y/o enmendaduras. Abarca solo la Obra, Faena o Servicio MUNICIPALIDAD DE PUENTE ALTO en el (los) periodo(s):

- Septiembre 2024

5 - Información Importante

Es responsabilidad de la Empresa principal verificar que los datos consignados en este Certificado y entregados por el propio solicitante correspondan a la realidad de los servicios prestados en su calidad de Contratista o Subcontratista, según sea el caso, como por ejemplo "Total Trabajadores Vigentes", del punto 3 del presente Certificado.



Alejandro Enrique Salazar Aguirre
Jefe Unidad de Gestión y Control de Procedimientos
Dirección del Trabajo

Verifica este certificado en el sitio verificador.dirtrab.cl e ingresa:

Nº Certificado: 2000/2024/16305602 Clave: Gp28Bmw7



Oficina Virtual
Dirección del Trabajo

Código de Certificado

PAQMMNJMWRBQ

CERTIFICADO DE ANTECEDENTES LABORALES Y PREVISIONALES

La Dirección del Trabajo, CERTIFICA que, respecto del empleador que se individualiza a continuación, se registran, en las bases informáticas de la Dirección del Trabajo, los antecedentes que se detallan en el presente:

1. INDIVIDUALIZACIÓN DEL EMPLEADOR:

| RUT | RAZÓN SOCIAL/NOMBRE |
|------------|--|
| 65065121-9 | CORPORACION MUNICIPAL DE DEPORTES DE PUENTE ALTO |

| RUT REPRESENTANTE LEGAL | NOMBRE REPRESENTANTE LEGAL |
|-------------------------|------------------------------|
| 19682699-8 | CRISS LEANDRO CISTERNAS DÍAZ |

DOMICILIO

| DIRECCIÓN | REGIÓN | COMUNA |
|------------------------|----------------------|-------------|
| AVDA CONCHA Y TORO 462 | REGION METROPOLITANA | PUENTE ALTO |

| CORREO ELECTRÓNICO | TELÉFONO | CÓDIGO ACTIVIDAD ECONÓMICA |
|--------------------------------------|-----------|----------------------------|
| hernan.morales@deportespuentealto.cl | 982944977 | 949909 |

2. ANTECEDENTES LABORALES Y PREVISIONALES: (Disponibles en Sistema Informático de la Dirección del Trabajo y Boletín de Infractores a la Legislación Laboral y Previsional.)

| MULTAS EJECUTORIADAS NO PUBLICADAS EN EL BOLETÍN DE INFRACTORES (Dirección del Trabajo DTPLUS) | | | |
|---|------------------------|-----------------------|--------|
| Nº de Multa | Nº Unidades Monetarias | Tipo Unidad Monetaria | Estado |
| NO REGISTRA | | | |

| MULTAS EJECUTORIADAS PUBLICADAS EN EL BOLETÍN DE INFRACTORES (EQUIFAX) | | |
|---|-----------------------|-------------|
| Nº de Multa | Tipo Unidad Monetaria | Monto en \$ |
| NO REGISTRA | | |

| DEUDA PREVISIONAL PUBLICADA EN EL BOLETÍN DE INFRACTORES (EQUIFAX - BOLETIN Nº) | | |
|---|-------------|-------------|
| Motivo | Institución | Monto en \$ |
| NO REGISTRA | | |

3. FECHA DE EMISIÓN:

Certificado emitido el 14/10/2024 a las 11:05:06 Hrs.

Código de verificación: PAQMMNJMWRBQ

Para verificar el documento ingresar a portal Mi DT www.midt.dirtrab.cl



RODRIGO TRULLÉN JARA
INSPECTOR DEL TRABAJO
DIRECCIÓN DEL TRABAJO

MEMORÁNDUM N° 10

De: Daniela Medina Muñoz
Asesor Jurídico y Encargada de RRHH

A: Alejandra Romero Carmona
Dirección de Control

Materia: Remite certificado

Puente Alto, 15 de octubre del año 2024.

Mediante el presente y de acuerdo a lo solicitado, remito a usted lo siguiente:

- Certificado de antecedentes laborales y previsionales.

Documento correspondiente a la Corporación Municipal Pueblito de Las Vizcachas.

Se hace presente que el certificado de cumplimiento de obligaciones laborales y previsionales se encuentra aun en proceso de revisión y apenas esté disponible les será enviado.

Sin otro particular.

Saluda Atte.


Daniela Medina Muñoz
Asesor Jurídico y Encargada de RRHH
Corporación Municipal Pueblito de las Vizcachas



Distribución:

- Dirección de Control
- Archivo



Oficina Virtual
Dirección del Trabajo

Código de Certificado

KRXPYGJPYMQ

CERTIFICADO DE ANTECEDENTES LABORALES Y PREVISIONALES

La Dirección del Trabajo, CERTIFICA que, respecto del empleador que se individualiza a continuación, se registran, en las bases informáticas de la Dirección del Trabajo, los antecedentes que se detallan en el presente:

1. INDIVIDUALIZACIÓN DEL EMPLEADOR:

| RUT | RAZÓN SOCIAL/NOMBRE |
|------------|---|
| 65108319-2 | CORPORACION MUNICIPAL PUEBLITO DE LAS VIZCACHAS |

| RUT REPRESENTANTE LEGAL | NOMBRE REPRESENTANTE LEGAL |
|-------------------------|-----------------------------|
| 10500387-0 | JOSÉ MIGUEL ARELLANO MERINO |

DOMICILIO

| DIRECCIÓN | REGIÓN | COMUNA |
|---|----------------------|-------------|
| CAM SAN JOSE MAIPO 05601 LOTE 4 B 1 LAS VIZCACHAS 0 | REGION METROPOLITANA | PUENTE ALTO |

| CORREO ELECTRÓNICO | TELÉFONO | CÓDIGO ACTIVIDAD ECONÓMICA |
|------------------------------|-----------|----------------------------|
| medinamunozdaniela@gmail.com | 954225090 | 949909 |

2. ANTECEDENTES LABORALES Y PREVISIONALES: (Disponibles en Sistema Informático de la Dirección del Trabajo y Boletín de Infractores a la Legislación Laboral y Previsional.)

MULTAS EJECUTORIADAS NO PUBLICADAS EN EL BOLETÍN DE INFRACTORES (Dirección del Trabajo DTPLUS)

| N° de Multa | N° Unidades Monetarias | Tipo Unidad Monetaria | Estado |
|-------------|------------------------|-----------------------|--------|
| NO REGISTRA | | | |

MULTAS EJECUTORIADAS PUBLICADAS EN EL BOLETÍN DE INFRACTORES (EQUIFAX)

| N° de Multa | Tipo Unidad Monetaria | Monto en \$ |
|-------------|-----------------------|-------------|
| NO REGISTRA | | |

DEUDA PREVISIONAL PUBLICADA EN EL BOLETÍN DE INFRACTORES (EQUIFAX - BOLETIN N°)

| Motivo | Institución | Monto en \$ |
|-------------|-------------|-------------|
| NO REGISTRA | | |

Certificado emitido el 14/10/2024 a las 11:59:53 Hrs.

Código de verificación: KRXPYGJPYNMQ

Para verificar el documento ingresar a portal Mi DT www.midt.dirtrab.cl



RODRIGO TRULLÉN JARA
INSPECTOR DEL TRABAJO
DIRECCIÓN DEL TRABAJO



Fecha Emisión: 14-10-2024

Hora Emisión: 12:02

Nº Certificado: 2000/2024/16303747

Certificado de Cumplimiento de Obligaciones Laborales y Previsionales

La Dirección del Trabajo, respecto de la empresa solicitante que se individualiza a continuación, en su calidad de CONTRATISTA y de conformidad con la información entregada en la Solicitud de Certificado, que es de su responsabilidad, certifica lo siguiente:

1 - Antecedentes del Empleador/a Empresa Principal

1.1 - Antecedentes Empleador (solicitante)

| | | | |
|---|--------------------------------|---------------------|--|
| Nombre o Razón Social | RUT | | |
| CORPORACION MUNICIPAL PUEBLITO DE LAS VIZCACHAS | 65.108.319-2 | | |
| Representante Legal | RUT Representante Legal | | |
| José Miguel Arellano Merino | 10.500.387-0 | | |
| Código Actividad Económica | Correo Electrónico | Teléfono | |
| ACTIVIDADES DE OTRAS ASOCIACIONES N.C.P. | daniela.medina@mpuentealto.cl | 954225090 | |
| Región | Comuna | | |
| REGION METROPOLITANA | PUENTE ALTO | | |
| Calle | Número | Departamento | |
| CAM SAN JOSE MAIPO 05601 LOTE 4 B 1 LAS VIZCACHAS | 0 | | |

1.2 - Empresa Principal

| | | | |
|--------------------------------|--------------------------------|----------------------|---------------|
| Nombre o Razón Social | RUT | | |
| I MUNICIPALIDAD DE PUENTE ALTO | 69.072.100-7 | | |
| Representante Legal | RUT Representante Legal | | |
| GERMÁN CODINA POWERS | 14.435.850-3 | | |
| Calle | Número | Región | Comuna |
| AVDA CONCHA Y TORO | 1820 | REGION METROPOLITANA | PUENTE ALTO |

2 - Obra / Faena / Servicio

| | | | |
|---|--------------------------------|----------------------|---------------|
| Nombre Según Contrato Civil | Modo Participación | | |
| CORPORACIÓN MUNICIPAL PUEBLITO DE LAS VIZCACHAS | Contratista | | |
| Tipo de Obra | Empresa Principal | | |
| Pública | I MUNICIPALIDAD DE PUENTE ALTO | | |
| Domicilio | Número | Región | Comuna |
| CAMINO A SAN JOSÉ DE MAIPO | 05109 | REGION METROPOLITANA | PUENTE ALTO |

3 - Periodos

Objetivo del Certificado

Cursar estado de pago

Institución Recaudadora

Previred

3.1 - Periodo : Septiembre 2024

| | | | |
|--|-----------------------------|--------------------------------|--|
| Trabajadores | Vigentes 82 | Despedidos 0 | |
| Cotizaciones Previsionales | Pagadas Si | Adjunta Nomina No | |
| Remuneraciones | Pagadas 82 | No Pagadas 0 | Monto Informado \$92.164.982 |
| Indemnización Sustitutiva del Aviso Previo | Pagadas No Aplica | No Pagadas No Aplica | Monto Informado No Aplica |
| Indemnización por Año(s) de Servicio | Pagadas No Aplica | No Pagadas No Aplica | Monto Informado No Aplica |

4 - Periodo de Certificado y Ámbito de Validez

Este certificado tiene validez en todo el Territorio Nacional siempre que no contenga adulteraciones y/o enmendaduras. Abarca solo la Obra, Faena o Servicio CORPORACIÓN MUNICIPAL PUEBLITO DE LAS VIZCACHAS en el (los) periodo(s):

- Septiembre 2024

5 - Información Importante

Es responsabilidad de la Empresa principal verificar que los datos consignados en este Certificado y entregados por el propio solicitante correspondan a la realidad de los servicios prestados en su calidad de Contratista o Subcontratista, según sea el caso, como por ejemplo "Total Trabajadores Vigentes", del punto 3 del presente Certificado.



Alejandro Enrique Salazar Aguirre
Jefe Unidad de Gestión y Control de Procedimientos
Dirección del Trabajo

Verifica este certificado en el sitio verificador.dirtrab.cl e ingresa:

N° Certificado: 2000/2024/16303747 Clave: Ck4t2G3S

MEMORANDUM 20/2024

A : DIRECCIÓN DE CONTROL
MUNICIPALIDAD DE PUENTE ALTO

DE : DIEGO ANTONIO NUÑEZ SALINAS
DAF CORPORACION MUNICIPAL DE CULTURA PUENTE ALTO

REF. : **MEMORÁNDUM CONDUCTOR**

FECHA : Puente Alto, 15 de octubre de 2024.-

Mediante el presente documento, se envían los documentos solicitados que corresponden a "certificados de cumplimiento de obligaciones laborales y previsionales" y "certificados de antecedentes laborales y previsionales", ambos emitidos por la Dirección del Trabajo

Diego
Antonio
Núñez Salinas

Firmado digitalmente
por Diego Antonio
Núñez Salinas
Fecha: 2024.10.15
12:12:11 -03'00'

DIEGO NUÑEZ SALINAS
DAF
Corporación Municipal de Cultura

DNS/jzc
Distribución:
Arch. Corp. Cultura
Control
Incl: Antecedentes



Oficina Virtual
Dirección del Trabajo

Código de Certificado

YNQVOMBZMWX

CERTIFICADO DE ANTECEDENTES LABORALES Y PREVISIONALES

La Dirección del Trabajo, CERTIFICA que, respecto del empleador que se individualiza a continuación, se registran, en las bases informáticas de la Dirección del Trabajo, los antecedentes que se detallan en el presente:

1. INDIVIDUALIZACIÓN DEL EMPLEADOR:

| RUT | RAZÓN SOCIAL/NOMBRE |
|------------|---|
| 65098901-5 | CORPORACION CULTURAL MUNICIPAL DE PUENTE ALTO |

| RUT REPRESENTANTE LEGAL | NOMBRE REPRESENTANTE LEGAL |
|-------------------------|-------------------------------|
| 13264243-5 | MILTON ROLANDO IZURIETA ROJAS |

DOMICILIO

| DIRECCIÓN | REGIÓN | COMUNA |
|-----------------------|----------------------|-------------|
| AV CONCHA Y TORO 1820 | REGION METROPOLITANA | PUENTE ALTO |

| CORREO ELECTRÓNICO | TELÉFONO | CÓDIGO ACTIVIDAD ECONÓMICA |
|---------------------------|-----------|----------------------------|
| javierazamudioc@gmail.com | 930031711 | 949909 |

2. ANTECEDENTES LABORALES Y PREVISIONALES: (Disponibles en Sistema Informático de la Dirección del Trabajo y Boletín de Infractores a la Legislación Laboral y Previsional.)

| MULTAS EJECUTORIADAS NO PUBLICADAS EN EL BOLETÍN DE INFRACTORES (Dirección del Trabajo DTPLUS) | | | |
|---|------------------------|-----------------------|--------|
| N° de Multa | N° Unidades Monetarias | Tipo Unidad Monetaria | Estado |
| NO REGISTRA | | | |

| MULTAS EJECUTORIADAS PUBLICADAS EN EL BOLETÍN DE INFRACTORES (EQUIFAX) | | |
|---|-----------------------|-------------|
| N° de Multa | Tipo Unidad Monetaria | Monto en \$ |
| 1581 | MULTA EN IMM | 329127 |

| DEUDA PREVISIONAL PUBLICADA EN EL BOLETÍN DE INFRACTORES (EQUIFAX - BOLETIN N°) | | |
|---|-------------|-------------|
| Motivo | Institución | Monto en \$ |
| NO REGISTRA | | |

Certificado emitido el 09/10/2024 a las 12:28:22 Hrs.

Código de verificación: YNQVOMBZMZWX

Para verificar el documento ingresar a portal Mi DT www.midt.dirtrab.cl



RODRIGO TRULLÉN JARA
INSPECTOR DEL TRABAJO
DIRECCIÓN DEL TRABAJO

| | |
|--|-------------------------------------|
|  | <h2>COMPROBANTE DE TRANSACCION</h2> |
| Tesorería General de la República | |
| Rut - Rol | 65098901-5 ✓ |
| Formulario | 42 |
| Folio | 4541241581 ✓ |
| Vencimiento | 17-06-2024 |
| Moneda de Pago | CLP |
| Total Pagado | 357.747 |
| Fecha Pago | 08-10-2024 17.06:36 |
| Institución Recaudadora | BANCO DE CREDITO E INVERSIONES |
| Identificador de Transacción | 78841689-35074578 |
| <p>No válido para pago en Instituciones Recaudadoras</p> | |
|  | |
| <p>10089325758624103104211317</p> | |
|  | |





Fecha Emisión: 07-10-2024

Hora Emisión: 16:10

Nº Certificado: 2000/2024/16239537

Certificado de Cumplimiento de Obligaciones Laborales y Previsionales

La Dirección del Trabajo, respecto de la empresa solicitante que se individualiza a continuación, en su calidad de CONTRATISTA y de conformidad con la información entregada en la Solicitud de Certificado, que es de su responsabilidad, certifica lo siguiente:

1 - Antecedentes del Empleador/a Empresa Principal

1.1 - Antecedentes Empleador (solicitante)

| | | | |
|---|--------------------------------|---------------------|--|
| Nombre o Razón Social | RUT | | |
| CORPORACION CULTURAL MUNICIPAL DE PUENTE ALTO | 65.098.901-5 | | |
| Representante Legal | RUT Representante Legal | | |
| Milton Rolando Izurieta Rojas | 13.264.243-5 | | |
| Código Actividad Económica | Correo Electrónico | Teléfono | |
| ACTIVIDADES DE OTRAS ASOCIACIONES N.C.P. | javier.zamudio@mpuentealto.cl | 930031711 | |
| Región | Comuna | | |
| REGION METROPOLITANA | PUENTE ALTO | | |
| Calle | Número | Departamento | |
| AV CONCHA Y TORO | 1820 | | |

1.2 - Empresa Principal

| | | | |
|--------------------------------|--------------------------------|----------------------|---------------|
| Nombre o Razón Social | RUT | | |
| I MUNICIPALIDAD DE PUENTE ALTO | 69.072.100-7 | | |
| Representante Legal | RUT Representante Legal | | |
| German Codina Powers | 14.435.850-3 | | |
| Calle | Número | Región | Comuna |
| AVDA CONCHA Y TORO | 1820 | REGION METROPOLITANA | PUENTE ALTO |

2 - Obra / Faena / Servicio

| | | | |
|------------------------------------|--------------------------------|----------------------|---------------|
| Nombre Según Contrato Civil | Modo Participación | | |
| antecedentes | Contratista | | |
| Tipo de Obra | Empresa Principal | | |
| Pública | I MUNICIPALIDAD DE PUENTE ALTO | | |
| Domicilio | Número | Región | Comuna |
| av eyzaguirre | 02115 | REGION METROPOLITANA | PUENTE ALTO |

3 - Periodos

Objetivo del Certificado

Cursar estado de pago

Institución Recaudadora

Previred

3.1 - Periodo : Septiembre 2024

| | | | |
|--|-----------------------------|--------------------------------|--|
| Trabajadores | Vigentes 38 | Despedidos 0 | |
| Cotizaciones Previsionales | Pagadas Si | Adjunta Nomina No | |
| Remuneraciones | Pagadas 38 | No Pagadas 0 | Monto Informado \$53.664.194 |
| Indemnización Sustitutiva del Aviso Previo | Pagadas No Aplica | No Pagadas No Aplica | Monto Informado No Aplica |
| Indemnización por Año(s) de Servicio | Pagadas No Aplica | No Pagadas No Aplica | Monto Informado No Aplica |

4 - Periodo de Certificado y Ámbito de Validez

Este certificado tiene validez en todo el Territorio Nacional siempre que no contenga adulteraciones y/o enmendaduras. Abarca solo la Obra, Faena o Servicio antecedentes en el (los) periodo(s):

- Septiembre 2024

5 - Información Importante

Es responsabilidad de la Empresa principal verificar que los datos consignados en este Certificado y entregados por el propio solicitante correspondan a la realidad de los servicios prestados en su calidad de Contratista o Subcontratista, según sea el caso, como por ejemplo "Total Trabajadores Vigentes", del punto 3 del presente Certificado.



Alejandro Enrique Salazar Aguirre
Jefe Unidad de Gestión y Control de Procedimientos
Dirección del Trabajo

Verifica este certificado en el sitio verificador.dirtrab.cl e ingresa:

Nº Certificado: 2000/2024/16239537 Clave: x5CZo94J



Fecha Emisión: 07-10-2024

Hora Emisión: 16:10

Nº Certificado: 2000/2024/16239537

Certificado de Cumplimiento de Obligaciones Laborales y Previsionales

Trabajadores declarados en la Certificación

La Dirección del Trabajo, respecto de la empresa solicitante que se individualiza a continuación, en su calidad de CONTRATISTA y de conformidad con la información entregada en la Solicitud de Certificado, que es de su responsabilidad, certifica lo siguiente:

Detalle por Periodo

| Septiembre 2024 | | |
|-----------------|--------------|---|
| Nº | RUT | Nombre Trabajador |
| 1 | 16.861.646-5 | Lorena Francisca Guajardo Riveros |
| 2 | 13.705.763-8 | Juan Manuel Sanchez Sanhueza |
| 3 | 10.464.577-1 | Rosa Marlene Bernales Fernandez |
| 4 | 12.245.206-9 | Jose Antonio Reyes Bello |
| 5 | 13.264.243-5 | Milton Rolando Izurieta Rojas |
| 6 | 13.710.880-1 | Claudio Alexis Rojas Tapia |
| 7 | 26.161.098-1 | Freddy Enrique Perez Tortolero |
| 8 | 16.240.133-5 | Felipe Andres Silva Grez |
| 9 | 16.937.348-5 | Jorge Delgado Oyarzun |
| 10 | 9.794.840-2 | Ide De Lourdes Jimenez Salazar |
| 11 | 21.592.445-9 | Joaquin Alonso Orellana Ortiz |
| 12 | 15.852.016-8 | Elqui Daniel Espinosa Squella |
| 13 | 15.618.756-9 | Nicolas Isaac Chacon Salfate |
| 14 | 17.243.667-6 | Rene Cristobal Sepulveda Diaz |
| 15 | 15.840.998-4 | Luis Cesar Augusto Salinas Munoz |
| 16 | 18.076.918-8 | Luis Bastian Soto Rubilar |
| 17 | 13.490.517-4 | Rodrigo Alexis Poblete Riquelme |
| 18 | 16.916.242-5 | Carlos Alberto Reyes Ramirez |
| 19 | 13.305.703-K | Carlos Alberto Figueroa Villar |
| 20 | 16.100.448-0 | Maria Jose Vega Pohlhammer |
| 21 | 12.463.205-6 | Mario Andres Gomez Vargas |
| 22 | 13.294.370-2 | Mario Eugenio Escobedo Ortega |
| 23 | 17.083.855-6 | Ignacio Andres Miranda Jara |
| 24 | 18.478.864-0 | Alexis Fernando Salinas Silva |
| 25 | 19.229.057-0 | Darek Bastian Javier Sobkowiak Gonzalez |
| 26 | 18.545.074-0 | Carlos Alberto Munoz Farias |
| 27 | 15.780.697-1 | Daniela Francisca Riveros Cifuentes |
| 28 | 11.267.129-3 | Virginia Berta Marchant Trivinos |
| 29 | 17.544.835-7 | Eduardo Andres Palma Mori |
| 30 | 17.096.348-2 | Gonzalo Eduardo Munoz Diaz |
| 31 | 18.123.887-9 | Javiera Paz Zamudio Cautin |

| | | |
|-----------------------|--------------|--------------------------------------|
| 32 | 13.834.411-8 | Christian Alberto Caceres Alvarez |
| 33 | 16.342.779-6 | Francisco Miguel Ignacio Tobar Gomez |
| 34 | 9.808.880-6 | Hector Andres Guajardo Rosales |
| 35 | 15.939.327-5 | Alejandra Andrea Lopez Fuentes |
| 36 | 18.667.240-2 | Diego Antonio Nunez Salinas |
| 37 | 15.368.620-3 | Rodrigo Fernando Miranda Guerrero |
| 38 | 16.694.728-6 | Mario Alexis Mateluna Vergara |
| Total Trabajadores 38 | | |

A N E X O S

ILUSTRE MUNICIPALIDAD DE PUENTE ALTO - DIRECCION DE CONTROL
INFORME TRIMESTRE III - 2024

GASTO EN PERSONAL

Gasto en Personal 2024 100

x

Ingresos propios 2023

| | | | |
|-------------------|----|----------------|-----|
| A Septiembre 2024 | \$ | 29,823,790,471 | 100 |
|-------------------|----|----------------|-----|

x

| | | | |
|---------------------------------|----|----------------|--|
| I. Propios 2023 Proporcional | \$ | 82,563,462,148 | |
|---------------------------------|----|----------------|--|

36.12%

En conformidad con el art 5 b) de la Ley N°20.922, el Gasto en Personal no puede ser mayor del 42% del total de Ingresos propios del año anterior. por lo tanto se encuentra dentro el limite establecido

ILUSTRE MUNICIPALIDAD DE PUENTE ALTO - DIRECCION DE CONTROL
INFORME TRIMESTRE III - 2024

GASTO EN HONORARIOS

Al 30/09/2024

| | |
|--|-----|
| Gasto en Personal a Honorarios Septiembre 2024 | 100 |
| x | |
| <hr/> | |
| Gasto Personal Planta a Septiembre 2024 | |
| | |
| \$ 270,022,235 | 100 |
| x | |
| <hr/> | |
| \$ 13,608,844,186 | |

2%

De acuerdo al art 13 de la Ley N°19.280., las sumas que cada municipalidad destine al pago de Honorarios, no podra exceder del 10% del gasto contemplado en el presupuesto Municipal por concepto de remuneraciones de su personal de Planta, por lo tanto se encuentra dentro del limite establecido

ILUSTRE MUNICIPALIDAD DE PUENTE ALTO - DIRECCION DE CONTROL
INFORME TRIMESTRE III - 2024

GASTO EN CONTRATA

Al 30/09/2024

Gasto en Personal a Contrata a Septiembre 2024 100
 x

Gasto Personal Planta a Septiembre 2024

| | | | | |
|----|---------------|---|--|-----|
| \$ | 5,401,097,980 | x | | 100 |
|----|---------------|---|--|-----|

| | | | | |
|----|----------------|--|--|--|
| \$ | 13,608,844,186 | | | |
|----|----------------|--|--|--|

40%

Los cargos a contrata, en su conjunto, no podrán representar un gasto superior al cuarenta por ciento del gasto de remuneraciones de la planta municipal.

ILUSTRE MUNICIPALIDAD DE PUENTE ALTO - DIRECCION DE CONTROL
CORPORACION DE DEPORTE
INFORME TRIMESTRE III - 2024

| | |
|----------------------------------|------------------|
| MONTO SUBVENCION MUNICIPAL ANUAL | \$ 4,010,000,000 |
| MONTO ENTREGADO | \$ 4,010,000,000 |
| MONTO RENDIDO AL 30/9/2024 | \$ 2,400,003,289 |

Total Rendido a la Fecha

2. RENDICIÓN DE CUENTA DEL PERÍODO

| | |
|--------------------------------|-------------------------|
| Gastos de Personal | \$ 851,941,985 |
| Gastos de Operaciones | \$ 1,548,061,304 |
| Total recursos rendidos | \$ 2,400,003,289 |

FUENTE: Rendiciones realizadas por la Corp. De Deporte a la Direccion de Control.

Informacion Elaborada por
Alejandra Romero Carmona
Enc Depo Control Presupuestario

**ILUSTRE MUNICIPALIDAD DE PUENTE ALTO - DIRECCION DE CONTROL
CORPORACION DE CULTURA
INFORME TRIMESTRE III - 2024**

| | |
|----------------------------------|------------------|
| MONTO SUBVENCION MUNICIPAL ANUAL | \$ 2,137,285,560 |
| MONTO ENTREGADO | \$ 1,271,000,000 |
| MONTO RENDIDO AL 30/09/24 | \$ 1,271,219,881 |

| | |
|--|-------------------------|
| Total Rendido a la Fecha | |
| <hr/> | |
| RENDICIÓN DE CUENTA DEL PERÍODO | |
| Gastos de Operación | \$ 551,965,094 |
| Gastos de Personal | \$ 719,254,787 |
| Gastos de Inversión | |
| Devolución | |
| Total recursos rendidos | \$ 1,271,219,881 |

Información Elaborada por
Alejandra Romero Carmon
Enc Depto Control Presup.

ILUSTRE MUNICIPALIDAD DE PUENTE ALTO - DIRECCION DE CONTROL
CORPORACION PUEBLITO LAS VIZCACHAS
INFORME TRIMESTRE III - 2024

| | | |
|----------------------------------|----|---------------|
| INGRESOS | | |
| MONTO SUBVENCION MUNICIPAL ANUAL | \$ | 1,828,065,647 |
| MONTO ENTREGADO | \$ | 1,828,065,647 |
| MONTO RENDIDO AL 30/09/24 | \$ | 1,000,000,000 |

Total Rendido a la Fecha

RENDICIÓN DE CUENTA DEL PERÍODO

| | | |
|--------------------------------|-----------|----------------------|
| Gastos de Operación | \$ | 411,564,861 |
| Gastos de Personal | \$ | 542,859,427 |
| Gastos de Inversión | \$ | 45,575,712 |
| Devolucion | | |
| Total recursos rendidos | \$ | 1,000,000,000 |

Información Elaborada por
Alejandra Romero Carmona
Enc Depto Control Presupuestario.

**ILUSTRE MUNICIPALIDAD DE PUENTE ALTO - DIRECCION DE CONTROL
INFORME TRIMESTRE III - 2024**

Estado de Subvenciones Otorgadas 2024
AL 30/09/2024

Corporaciones Municipal

| ORGANIZACIÓN | MONTO OTORGADO | MONTO CUOTAS ENTREGADAS | MONTO RENDIDO |
|--------------------------------------|------------------------|--------------------------------|------------------------|
| Educacion Salud y At. Menores | \$9,622,023,254 | \$7,827,000,000 | \$5,621,000,000 |
| Educacion Salud y At. Menores | \$5,037,783,388 | \$4,015,707,840 | \$2,940,000,000 |
| Salud | \$2,590,289,422 | \$2,308,292,160 | \$1,512,000,000 |
| Atencion Menores | \$1,993,950,444 | \$1,503,000,000 | \$1,169,000,000 |
| Deporte | \$4,010,000,000 | \$4,010,000,000 | \$2,400,003,289 |
| Cultura | \$2,137,285,560 | \$1,271,000,000 | \$1,271,219,881 |
| Pueblito las Vizcachas | \$1,828,065,647 | \$1,828,065,647 | \$1,000,000,000 |

**ILUSTRE MUNICIPALIDAD DE PUENTE ALTO - DIRECCION DE CONTROL
CORPORACION EDUCACION, SALUD Y ATENCION MENORES
COMPLEMENTO A INFORME TRIMESTRE III - 2024**

Resumen de Ingresos y Egresos Rendición Transferencia Municipal 2024

Desglose de aportes según Decreto Exento N°20

| | |
|------------------|----------------------|
| Salud | 2,590,289,422 |
| Educacion | 5,037,783,388 |
| Menores | 1,993,950,444 |
| Total | 9,622,023,254 |

Aportes Entregados al 30 de Septiembre del 2024

| Cuota | Montos Entregados |
|--------------|--------------------------|
| 1 | 803,000,000 |
| 2 | 1,606,000,000 |
| 3 | 1,606,000,000 |
| 4 | 1,606,000,000 |
| 5 | 1,606,000,000 |
| 6 | 600,000,000 |
| Total | 7,827,000,000 |

| mes / Area | Rendiciones | | | Total |
|-------------------|----------------------|----------------------|----------------------|----------------------|
| | Salud | Educacion | Menores | |
| Enero | 216,000,000 | 420,000,000 | 167,000,000 | 803,000,000 |
| Febrero | 216,000,000 | 420,000,000 | 144,253,232 | 780,253,232 |
| Marzo | 216,000,000 | 420,000,000 | 189,746,768 | 825,746,768 |
| | 216,000,000 | 420,000,000 | 167,000,000 | 803,000,000 |
| | 216,000,000 | 420,000,000 | 167,000,000 | 803,000,000 |
| | 216,000,000 | 420,000,000 | 167,000,000 | 803,000,000 |
| | 216,000,000 | 420,000,000 | 167,000,000 | 803,000,000 |
| Total | 1,512,000,000 | 2,940,000,000 | 1,169,000,000 | 5,621,000,000 |

Este informe indica la realidad a la fecha de corte que es el 30 de Septiembre, lo que no implica que esta información permanezca al día de hoy
Al 30 de Septiembre los montos rendidos por \$5.621.000.000 corresponden a gastos en Personal

**ILUSTRE MUNICIPALIDAD DE PUENTE ALTO - DIRECCION DE CONTROL
INFORME TRIMESTRE III - 2024**

Estado de Subvenciones Otorgadas AL 30/09/2024

INSTITUCIONES BENEFICIADAS

| ORGANIZACIÓN | MONTO OTORGADO | MONTO CUOTAS ENTREGADAS | MONTO RENDIDO |
|--|-----------------------|--------------------------------|----------------------|
| CCDD Leydis Senior | \$15,000,000 | \$15,000,000 | \$15,000,000 |
| CCDD Leydis Senior | \$15,000,000 | \$15,000,000 | \$15,000,000 |
| Club Deportivo Basquetbol Municipal P.A | \$590,000,000 | \$590,000,000 | \$295,000,000 |
| Club Deportivo de Futbol Municipal Puente Alto | \$150,000,000 | \$150,000,000 | \$65,000,000 |
| Cuerpo de Bomberos | \$210,000,000 | \$210,000,000 | \$126,000,000 |
| Instituto de la sordera | \$9,500,000 | \$9,500,000 | \$0 |
| Club de Leones | \$50,000,000 | \$50,000,000 | \$0 |
| Club deportivo Luis Matte Larrain | \$22,500,000 | \$22,500,000 | \$0 |
| Fundacion Vida Animal Chile | \$20,000,000 | \$20,000,000 | \$0 |
| Anspac | \$4,000,000 | \$4,000,000 | \$0 |
| Fundacion Deportistas por un sueño | \$15,000,000 | \$15,000,000 | \$0 |
| Asociación de guias y Scouts de Chile | \$5,000,000 | \$5,000,000 | \$0 |
| Fundacion Rafa Comunidades que sanan | \$5,000,000 | \$5,000,000 | \$5,000,000 |
| Iglesia Metodista Pentecostal de Chile | \$25,000,000 | \$25,000,000 | \$0 |
| Corporacion de Educación Matte Mesias | \$18,000,000 | \$18,000,000 | \$18,000,000 |
| Asodi | \$1,000,000 | \$1,000,000 | \$0 |
| Corporacion de Ayuda Al Niño Quemado | \$8,000,000 | \$8,000,000 | \$0 |
| Fundacion Arturo Lopez Perez FALP | \$12,000,000 | \$12,000,000 | \$0 |
| Cruz Roja | \$10,000,000 | \$10,000,000 | \$0 |
| DAR | \$2,000,000 | \$2,000,000 | \$0 |
| FUNDACION ABRAZO ETERNO | \$5,000,000 | \$5,000,000 | \$0 |
| Circulo de suboficiales de la Defensa Nacional | \$10,000,000 | \$10,000,000 | \$0 |

**ILUSTRE MUNICIPALIDAD DE PUENTE ALTO - DIRECCION DE CONTROL
INFORME TRIMESTRE III - 2024**

Organizaciones pendientes de Rendicion de Fondos

| Ex N° | Monto | Institución |
|-------------|------------|---|
| 1008 (2016) | 821,300 | AGRUPACION FOLCLORICA DANZARES CORDILLERANOS |
| 1164 (2016) | 550,960 | JJV SAN MIGUEL VI RUT: 65120227-2 |
| 1170 (2016) | 817,581 | JJV VILLA EL VOLCAN SAN JOSE III BAJOS DE MENA |
| 1033 (2016) | 859,980 | MISIÓN IGLESIA EVANGELICA DE NUESTRO SEÑOR DE NAZARETH |
| 1029 (2016) | 2,000,000 | PARROQUIA SAN MATIAS |
| 707 (2017) | 8,000,000 | ARDA CORDILLERA |
| 1220 (2017) | 6,600,000 | MONASTERIO SANTA CLARA |
| 708 (2017) | 4,284,000 | SIND TRABAJADORES INDEP COMERC FERIA PERSA UNION Y ESFUERZO |
| 1079 (2018) | 9,000,000 | HOGAR DE CRISTO |
| 175 (2019) | 3,484,000 | FUNDACION LAS ROSAS |
| 2500 (2020) | 8,000,000 | CAMARA DE COM Y TURISMO PTE ALTO |
| 2304 (2023) | 20,000,000 | EDUCERE |
| 2108 (2023) | 1,040,000 | JJV SAN JOSE DE LAS CLARAS |

**Fondos Concursables
Año 2019**

| Ex N° | Monto | Institución |
|-------|-----------|--|
| 611 | 750,000 | AGRUPACION FOLCLORICA JOQUEDEHUE |
| 606 | 918,480 | CENTRO ABIERTO RAYITO DE LUZ CASA VIEJAS |
| 503 | 1,600,000 | CLUB DEPORTIVO ESTRELLA NACIONAL DE PUENTE ALTO |
| 595 | 1,000,000 | CLUB DEPORTIVO OLIMPO |
| 573 | 1,000,000 | CLUB DEPORTIVO PAHCH |
| 505 | 784,030 | CLUB DEPORTIVO PUENTE ALTO PATINAJE |
| 588 | 601,970 | JUNTA DE VECINOS LOS REYES MAGOS VILLA ALTOS DEL MAIPO |
| 557 | 771,390 | JUNTA DE VECINOS MARTA BRUNET PLAZA UNION Y FUERZA |
| 515 | 600,000 | JUNTA DE VECINOS NEVADOS DEL MAIPO CON ESFUERZO |
| 520 | 697,940 | JUNTA DE VECINOS RENACER MANUEL PLAZA |
| 602 | 649,980 | JUNTA DE VECINOS RENACER SAN MIGUEL II |
| 669 | 525,130 | SINDICATO DE FERIAS LIBRES BAJOS DE MENA 2 |

**Fondos Concursables
Año 2021**

| Ex N° | Monto | Institución |
|-------|-----------|---|
| 2,159 | 1,000,000 | CENTRO DE PADRES Y APODERADOS FUNDACION DON QUIJOTE |
| 2,222 | 949,780 | JUNTA DE VECINOS LOS TRONCOS |
| 2,137 | 998,300 | JUNTA DE VECINOS SAN MIGUEL IV |

**Fondos Concursables
Año 2023**

| Ex N° | Monto | Institución |
|-------|--------------|---------------------------------|
| 499 | \$ 1.000.000 | JJV Luis Matte Domingo Tocornal |

**Fondos Concursables
Año 2024**

| Ex N° | Monto | Institución |
|-------|---------|--|
| 742 | 643,940 | AGRUPACION DE MUJERES FORTALEZA DE MUJER |

**ILUSTRE MUNICIPALIDAD DE PUENTE ALTO - DIRECCION DE CONTROL
INFORME TRIMESTRE III - 2024**

PRINCIPIO DE SANIDAD Y EQUILIBRIO EN EL PRESUPUESTO APROBADO

| | | | | |
|--------------------|---|--------------------|---|---|
| INGRESOS TOTALES | - | GASTOS TOTALES | | |
| \$ 167,651,329,458 | - | \$ 167,651,329,458 | = | 0 |

* Desequilibrio Presupuestario si el valor resultante es negativo
Equilibrio si el valor resultante es Positivo.

ILUSTRE MUNICIPALIDAD DE PUENTE ALTO - DIRECCION DE CONTROL
INFORME TRIMESTRE III- 2024

DEFICIT/SUPERÁVIT
ACUMULADO
EN BASE DEVENGADO

| | | | |
|---|---|----|-----------------------|
| | SALDO INICIAL CAJA REAL | \$ | 30,851,475,307 |
| + | INGRESOS DEVENGADO EN PERIODO DE ANALISIS | \$ | 100,129,650,557 |
| - | GASTOS DEVENGADO EN PERIODO DE ANALISIS | \$ | 115,585,842,171 |
| | | \$ | <u>15,395,283,693</u> |

AL 30/09/2024

(*) Deficit si el valor resultante es negativo y superavit si el valor resultante es positivo

**ILUSTRE MUNICIPALIDAD DE PUENTE ALTO - DIRECCION DE CONTROL
INFORME TRIMESTRE III - 2024**

Estado de Situación presupuestaria
desde 1/01/2023 al 30/09/2024

| | PRESUPUESTO | | EJECUCION | | |
|--|---------------------------|---------------------------|---------------------------|---------------------------|--------------------------|
| | INICIAL | ACTUALIZADO | DEVENGADO | PERCIBIDO | SALDO PRES. |
| INGRESOS | | | | | |
| 03 CxC Tributo Sobre el Uso de Bienes | \$ 34,375,972,373 | \$ 34,375,972,373 | \$ 30,698,227,943 | \$ 30,698,227,943 | \$ 3,677,744,430 |
| 05 CxC Transferencias Corrientes | \$ 1,924,347,974 | \$ 2,454,943,779 | \$ 2,258,319,500 | \$ 2,258,319,500 | \$ 196,624,279 |
| CxC Renta de la Propiedad | \$ - | \$ - | \$ - | \$ - | \$ - |
| 07 CxC Ingresos de Operación | \$ 2,635,694,306 | \$ 2,635,694,306 | \$ 1,497,209,180 | \$ 1,497,209,180 | \$ 1,138,485,126 |
| 08 CxC Otros Ingresos Ctes | \$ 90,698,503,554 | \$ 97,172,249,717 | \$ 65,441,383,806 | \$ 65,441,383,806 | \$ 31,730,865,911 |
| 12 CxC Recuperación de Prestamos | \$ - | \$ - | \$ - | \$ - | \$ - |
| 13 CxC Transferencias para gastos de Capital | \$ 6,994,026 | \$ 160,993,976 | \$ 234,510,128 | \$ 234,510,128 | \$ (73,516,152) |
| Sub total | \$ 129,641,512,233 | \$ 136,799,854,151 | \$ 100,129,650,557 | \$ 100,129,650,557 | \$ 36,670,203,594 |
| 15 Saldo Inicial de Caja | \$ 24,005,565,165 | \$ 30,851,475,307 | \$ 0 | \$ - | \$ 30,851,475,307 |
| Total | \$ 153,647,077,398 | \$ 167,651,329,458 | \$ 100,129,650,557 | \$ 100,129,650,557 | \$ 67,521,678,901 |

| | PRESUPUESTO | | EJECUCION | | |
|--|---------------------------|---------------------------|---------------------------|---------------------------|--------------------------|
| | INICIAL | ACTUALIZADO | DEVENGADO | PAGADO | SALDO PRES. |
| GASTOS | | | | | |
| 21 CxP Gastos en personal | \$ 44,466,140,156 | \$ 44,376,717,364 | \$ 29,823,790,471 | \$ 29,823,790,471 | \$ 14,552,926,893 |
| 22 CxP bienes y Serv. De Consumo | \$ 64,560,616,873 | \$ 66,524,392,947 | \$ 47,529,994,788 | \$ 47,529,994,788 | \$ 18,994,398,159 |
| 23 CxP Prestación de Seg. Social | \$ 241,310,240 | \$ 658,625,513 | \$ 603,433,516 | \$ 603,433,516 | \$ 55,191,997 |
| 24 CxP Transferencias Ctes | \$ 36,097,854,248 | \$ 39,463,980,935 | \$ 32,486,177,923 | \$ 32,486,177,923 | \$ 6,977,803,012 |
| 25 CxP Integros al fisco | \$ 1,166,400 | \$ 62,673,917 | \$ 3,583,764 | \$ 3,583,764 | \$ 59,090,153 |
| 26 CxP Otros gastos Ctes | \$ 454,688,709 | \$ 798,276,094 | \$ 589,594,809 | \$ 589,594,809 | \$ 208,681,285 |
| 29 CxP Adquisición de Activos No financ. | \$ 1,651,330,365 | \$ 1,839,690,748 | \$ 459,037,965 | \$ 459,037,965 | \$ 1,380,652,783 |
| 31 CxP Iniciativas de inversión | \$ 5,904,094,607 | \$ 13,569,096,140 | \$ 4,029,002,935 | \$ 4,029,002,935 | \$ 9,540,093,205 |
| 33 CxP Transferencias de capital | \$ 97,200,000 | \$ 185,200,000 | \$ 61,226,000 | \$ 61,226,000 | \$ 123,974,000 |
| 34 CxP Serv. De la Deuda | \$ 172,675,800 | \$ 172,675,800 | \$ - | \$ - | \$ 172,675,800 |
| Sub Total | \$ 153,647,077,398 | \$ 167,651,329,458 | \$ 115,585,842,171 | \$ 115,585,842,171 | \$ 52,065,487,287 |
| 35 Saldo Final de Caja | \$ - | \$ - | \$ - | \$ - | \$ - |
| Total | \$ 153,647,077,398 | \$ 167,651,329,458 | \$ 115,585,842,171 | \$ 115,585,842,171 | \$ 52,065,487,287 |

ILUSTRE MUNICIPALIDAD DE PUENTE ALTO - DIRECCION DE CONTROL
INFORME TRIMESTRE III - 2024

- COEFICIENTE DE INGRESOS PROPIOS (CIP) **
Muestra la capacidad para generar ingresos propios en relacion a los ingresos totales

| | | | | |
|------------------------------|---|-----|---|------|
| <u>Ingresos propios 2024</u> | * | 100 | = | |
| <u>Ingresos totales 2024</u> | | | | |
| | | | | |
| Presupuesto Vigente | | | | |
| \$ 112,936,422,986 | * | 100 | = | 67 % |
| \$ 167,651,329,458 | | | | |
| | | | | |
| Percibido a Septiembre | | | | |
| \$ 83,322,037,937 | * | 100 | = | 64 % |
| \$ 130,981,125,864 | | | | |

* porcentaje de ingresos propios v/s ingresos totales

** Presupuesto vigente

**ILUSTRE MUNICIPALIDAD DE PUENTE ALTO - DIRECCION DE CONTROL
INFORME TRIMESTRE III - 2024**

DEFICIT/SUPERÁVIT
ACUMULADO
EN BASE EFECTIVO MODIFICADO Y DEVENGADO

| | | |
|---|-----------------------------|---------------------------|
| | SALDO INICIAL al 1/1/2023 | \$ 30,851,475,307 |
| + | INGRESOS PERCIBIDOS al 30/9 | \$ 100,129,650,557 |
| - | GASTOS DEVENGADO al 30/9 | <u>\$ 115,585,842,171</u> |
| | | \$ 15,395,283,693 |

(*) Deficit si el valor resultante es negativo y superavit si el valor resultante es positivo

ILUSTRE MUNICIPALIDAD DE PUENTE ALTO - DIRECCION DE CONTROL
INFORME TRIMESTRE III - 2024

COEFICIENTE DE SOLVENCIA ECONÓMICA (CSE)

*

INGRESOS PROPIOS 2024

=

GASTO OPERACIONALES 2024

Proporcional a Septiembre \$ 84,702,317,240

=

\$ 1.09 %

\$ 77,353,785,259

* Establece la cuantía de los gastos de operación en relación a sus ingresos propios.

Los gastos de Operación se componen de Gastos en Personal más los Gastos en Bienes y Servicios de Consumo Pagados.
mide la capacidad de la Municipalidad para financiar sus gastos operacionales básicos y su RRHH
Asociación Chilena de Municipalidades recomienda un factor de (2,5), sobre este factor se limitan las posibilidades de desarrollo de la comuna.

ILUSTRE MUNICIPALIDAD DE PUENTE ALTO - DIRECCION DE CONTROL
INFORME TRIMESTRE III - 2024

DEPENDENCIA DEL FCM **
 PROYECCION ANUAL

| | | | | |
|--------------------|---|-----|---|---------|
| INGRESOS FCM | * | 100 | = | |
| <hr/> | | | | |
| INGRESOS PROPIOS | | | | |
| | | | | |
| \$ 108,611,691,800 | * | 100 | = | 96.17 % |
| <hr/> | | | | |
| \$ 112,936,422,986 | | | | ↓ |

Grado de dependencia del FCM

* porcentaje de ingresos propios v/s ingresos totales

** Presupuesto vigente

ILUSTRE MUNICIPALIDAD DE PUENTE ALTO - DIRECCION DE CONTROL
INFORME TRIMESTRE III- 2024

COEFICIENTE PRESUPUESTARIO VIGENTE (CPVIG)

| | | | | |
|---|---|-----|---|--------|
| Presupuesto Vigente 2024 - Presupuesto Inicial 2024 | * | 100 | = | |
| Presupuesto Inicial 2024 | | | | |
| | | | | |
| \$ 14,004,252,060 | * | 100 | = | 9.11 % |
| \$ 153,647,077,398 | | | | |

Indica la variación del Presupuesto Vigente con respecto al Presupuesto inicial.
(Porcentaje de variación en Formulación del Presupuesto)

INFORME TRIMESTRAL DE INGRESOS GASTOS (3er. Trimestre)

| CLASIFICADOR PRESUPUESTO | DENOMINACION | PRESUPUESTO VICENTE | | OBLIGACION DEVENGADO | | | OBLIGACION DEVENGADO SEPTIEMBRE | | MONTO ACUMULADO | | MONTO ACUMULADO 3do Trim | | TOTAL ACUMULADO TRIMESTRES | | DEUDA EXIGIBLE TRIMESTRES | | SALDO PRESUPUESTO AREA GESTION | |
|-----------------------------|---|---------------------|---------------|----------------------|-------------|-------------|---------------------------------|---------------|-----------------|---------------|--------------------------|----------|----------------------------|----------|---------------------------|----------|--------------------------------|----------------------------------|
| | | INICIAL | VICENTE | JULIO | AGOSTO | SEPTIEMBRE | 1er Trim | 2do Trim | 3er Trim | 4do Trim | 1er Trim | 2do Trim | 3er Trim | 4do Trim | 1er Trim | 2do Trim | 3er Trim | 4do Trim |
| 215.21.01.001.001 | SUELDOS BASE | 3.716.183.793 | 3.716.183.793 | 301.354.737 | 302.343.452 | 299.901.623 | 920.334.235 | 899.325.198 | 903.599.812 | 2.733.259.245 | 0 | 0 | 992.924.548 | 0 | 0 | 0 | 992.924.548 | (GESTION INTERNA (001001001001)) |
| 215.21.01.001.002 | ASIGNACION DE ANTIGUEDAD | 306.551.610 | 306.551.610 | 27.079.135 | 28.242.914 | 28.297.590 | 80.459.308 | 79.628.744 | 83.619.639 | 243.707.691 | 0 | 0 | 62.845.919 | 0 | 0 | 0 | 62.845.919 | (GESTION INTERNA (001001001001)) |
| 215.21.01.001.003 | ASIGNACION PROFESIONAL | 1.426.723.947 | 1.426.723.947 | 105.991.399 | 105.967.308 | 105.398.247 | 314.118.450 | 311.839.156 | 316.456.954 | 942.714.560 | 0 | 0 | 484.009.387 | 0 | 0 | 0 | 484.009.387 | (GESTION INTERNA (001001001001)) |
| 215.21.01.001.007 | ASIGNACIONES DEL D.L. N° 3.351, DE 1981 | 4.938.618.819 | 4.938.618.819 | 400.865.991 | 403.815.453 | 399.736.893 | 1.219.446.810 | 1.189.201.818 | 1.203.618.337 | 3.612.466.965 | 0 | 0 | 1.326.151.854 | 0 | 0 | 0 | 1.326.151.854 | (GESTION INTERNA (001001001001)) |
| 215.21.01.001.009 | ASIGNACIONES ESPECIALES | 389.659.107 | 389.659.107 | 31.442.605 | 31.464.181 | 31.259.036 | 95.947.164 | 94.066.476 | 94.165.822 | 284.179.462 | 0 | 0 | 105.479.645 | 0 | 0 | 0 | 105.479.645 | (GESTION INTERNA (001001001001)) |
| 215.21.01.001.010 | ASIGNACION DE PERDIDA DE CAJA | 2.991.344 | 2.991.344 | 210.793 | 210.793 | 210.793 | 887.300 | 644.889 | 632.379 | 2.164.588 | 0 | 0 | 826.376 | 0 | 0 | 0 | 826.376 | (GESTION INTERNA (001001001001)) |
| 215.21.01.001.014 | ASIGNACIONES COMPENSATORIAS | 2.311.048.332 | 2.311.048.332 | 237.732.437 | 160.876.306 | 159.310.189 | 489.101.838 | 563.185.743 | 557.919.112 | 1.610.206.693 | 0 | 0 | 700.841.639 | 0 | 0 | 0 | 700.841.639 | (GESTION INTERNA (001001001001)) |
| 215.21.01.001.015 | ASIGNACIONES SUBSTITUTIVAS | 404.575.728 | 404.575.728 | 32.661.275 | 32.672.899 | 32.491.335 | 99.612.437 | 97.801.594 | 97.825.509 | 295.239.540 | 0 | 0 | 109.336.188 | 0 | 0 | 0 | 109.336.188 | (GESTION INTERNA (001001001001)) |
| 215.21.01.001.019 | ASIGNACION DE RESPONSABILIDAD | 44.676.002 | 44.676.002 | 3.464.382 | 3.464.382 | 3.464.382 | 11.061.126 | 10.358.676 | 10.393.146 | 31.857.948 | 0 | 0 | 12.818.054 | 0 | 0 | 0 | 12.818.054 | (GESTION INTERNA (001001001001)) |
| 215.21.01.001.022 | COMPONENTE BASE ASIGNACION DE DESEMPEÑO | 1.415.251.645 | 1.415.251.645 | 338.870.772 | 0 | 0 | 5.037.505 | 339.236.256 | 338.870.772 | 683.144.533 | 0 | 0 | 732.107.112 | 0 | 0 | 0 | 732.107.112 | (GESTION INTERNA (001001001001)) |
| 215.21.01.001.025 | ASIGNACION ART. 15 LEY N° 19.112 | 7.804.308 | 7.804.308 | 649.939 | 649.939 | 649.939 | 1.940.115 | 1.943.349 | 1.949.817 | 5.833.281 | 0 | 0 | 1.971.027 | 0 | 0 | 0 | 1.971.027 | (GESTION INTERNA (001001001001)) |
| 215.21.01.001.028 | ASIGNACION DE ESTIMULO PERSONAL MEDICO Y CARGO, LEY N° 18 | 7.050.198 | 7.050.198 | 587.137 | 587.137 | 587.137 | 1.752.648 | 1.755.569 | 1.761.411 | 5.269.628 | 0 | 0 | 1.780.370 | 0 | 0 | 0 | 1.780.370 | (GESTION INTERNA (001001001001)) |
| 215.21.01.001.043 | ASIGNACION INHERENTE AL CARGO, LEY N° 18 | 46.838.062 | 46.838.062 | 3.900.703 | 3.900.703 | 3.770.680 | 11.643.888 | 11.533.918 | 11.572.086 | 34.749.892 | 0 | 0 | 12.088.790 | 0 | 0 | 0 | 12.088.790 | (GESTION INTERNA (001001001001)) |
| 215.21.01.002.001 | A SERVICIOS DE BIENESTAR | 256.082.348 | 175.637.844 | 0 | 0 | 0 | 159.212.430 | 0 | 0 | 159.212.430 | 0 | 0 | 16.425.414 | 0 | 0 | 0 | 16.425.414 | (GESTION INTERNA (001001001001)) |
| 215.21.01.002.002 | OTRAS COTIZACIONES PREVISIONALES | 429.751.184 | 429.751.184 | 43.359.732 | 30.614.177 | 30.317.591 | 78.759.324 | 88.206.303 | 104.291.410 | 271.317.037 | 0 | 0 | 158.434.147 | 0 | 0 | 0 | 158.434.147 | (GESTION INTERNA (001001001001)) |
| 215.21.01.003.001 | DESEMPEÑO INSTITUCIONAL | 717.060.834 | 717.060.834 | 173.163.012 | 0 | 0 | 2.552.336 | 173.374.019 | 173.163.012 | 349.089.367 | 0 | 0 | 367.971.467 | 0 | 0 | 0 | 367.971.467 | (GESTION INTERNA (001001001001)) |
| 215.21.01.003.002 | DESEMPEÑO COLECTIVO | 754.800.877 | 754.800.877 | 182.276.659 | 0 | 0 | 2.686.667 | 182.498.792 | 182.276.659 | 367.462.118 | 0 | 0 | 387.338.759 | 0 | 0 | 0 | 387.338.759 | (GESTION INTERNA (001001001001)) |
| 215.21.01.003.003 | DESEMPEÑO INDIVIDUAL | 15.605.683 | 15.605.683 | 1.299.632 | 1.299.632 | 1.299.632 | 3.879.504 | 3.885.968 | 3.898.896 | 11.664.368 | 0 | 0 | 3.941.315 | 0 | 0 | 0 | 3.941.315 | (GESTION INTERNA (001001001001)) |
| 215.21.01.004.005 | TRABAJO EXTRAORDINARIOS | 2.398.849.750 | 2.398.849.750 | 208.792.280 | 209.068.312 | 182.049.080 | 616.454.784 | 604.006.927 | 599.999.672 | 1.820.371.363 | 0 | 0 | 578.478.387 | 0 | 0 | 0 | 578.478.387 | (GESTION INTERNA (001001001001)) |
| 215.21.01.004.006 | COMISIONES DE SERVICIOS EN EL PAIS | 9.000.000 | 9,000,000 | 646,822 | 0 | 0 | 2,011,862 | 1,069,244 | 646,822 | 3,727,928 | 0 | 0 | 4,748,911 | 0 | 0 | 0 | 4,748,911 | (GESTION INTERNA (001001001001)) |
| 215.21.01.004.007 | COMISIONES DE SERVICIOS EN EL EXTERIOR | 8,340,000 | 8,340,000 | 1,275,689 | 0 | 0 | 2,315,400 | 0 | 1,275,689 | 3,591,069 | 0 | 0 | 42,301,260 | 0 | 0 | 0 | 42,301,260 | (GESTION INTERNA (001001001001)) |
| 215.21.01.005.001 | AGUINALDOS | 92,560,260 | 92,560,260 | 0 | 0 | 50,239,000 | 0 | 0 | 50,259,000 | 50,259,000 | 0 | 0 | 73,472,373 | 0 | 0 | 0 | 73,472,373 | (GESTION INTERNA (001001001001)) |
| 215.21.01.005.002 | BONO DE ESCOLARIDAD | 101,333,909 | 101,333,909 | 0 | 0 | 0 | 11,875,486 | 15,986,050 | 0 | 27,861,536 | 0 | 0 | 120,372,878 | 0 | 0 | 0 | 120,372,878 | (GESTION INTERNA (001001001001)) |
| 215.21.01.005.003 | BONOS ESPECIALES | 186,072,700 | 186,072,700 | 0 | 401,214 | 0 | 64,441,655 | 856,953 | 401,214 | 65,699,822 | 0 | 0 | 17,574,512 | 0 | 0 | 0 | 17,574,512 | (GESTION INTERNA (001001001001)) |
| 215.21.01.005.004 | BONIFICACION ADICIONAL | 21,368,634 | 21,368,634 | 0 | 0 | 0 | 3,391,023 | 403,099 | 0 | 3,794,122 | 0 | 0 | 412,069,963 | 0 | 0 | 0 | 412,069,963 | (GESTION INTERNA (001001001001)) |
| 215.21.02.001.001 | BONO DE ESCOLA SUELDOS BASES | 1,647,528,699 | 1,647,528,699 | 137,638,363 | 137,659,830 | 136,645,572 | 404,947,384 | 418,567,387 | 411,943,765 | 1,235,458,736 | 0 | 0 | 3,583,806 | 0 | 0 | 0 | 3,583,806 | (GESTION INTERNA (001001001001)) |
| 215.21.02.001.002 | ASIGNACION DE ANTIGUEDAD | 69,086,413 | 69,086,413 | 3,743,657 | 3,770,734 | 3,851,796 | 10,839,836 | 11,017,384 | 11,366,187 | 33,223,407 | 0 | 0 | 61,044,623 | 0 | 0 | 0 | 61,044,623 | (GESTION INTERNA (001001001001)) |
| 215.21.02.001.003 | ASIGNACION PROFESIONAL | 364,564,520 | 364,564,520 | 35,336,033 | 35,336,033 | 34,617,450 | 95,533,455 | 102,696,926 | 106,289,516 | 303,519,897 | 0 | 0 | 61,044,623 | 0 | 0 | 0 | 61,044,623 | (GESTION INTERNA (001001001001)) |

INFORME TRIMESTRAL DE INGRESOS GASTOS (3er. Trimestre)

| CLASIFICADOR PRESUPUESTO | DENOMINACION | PRESUPUESTO INICIAL | PRESUPUESTO VIGENTE | OBLIGACION DEVENGADO | | | OBLIGACION DEVENGADO SEPTIEMBRE | MONTO ACUMULADO Fer.Trim | MONTO ACUMULADO 2do.Trim | MONTO ACUMULADO | TOTAL ACUMULADO TRIMESTRES | DEUDA EXIGIBLE TRIMESTRES | SALDO PRESUPUESTO AREA GESTION |
|--------------------------|--|---------------------|---------------------|----------------------|-------------|-------------|---------------------------------|--------------------------|--------------------------|-----------------|----------------------------|---|---|
| | | | | JULIO | AGOSTO | SEPTIEMBRE | | | | | | | |
| 215.21.02.001.007 | ASIGNACIONES DEL D.L. N° 3.551, DE 1981 | 1.519.918.119 | 1.519.918.119 | 130.568.161 | 130.725.354 | 128.562.766 | 377.604.821 | 387.082.474 | 389.856.283 | 1.154.543.576 | 0 | 365.374.543 | (GESTION INTERNA (001001001001)) |
| 215.21.02.001.009 | ASIGNACIONES ESPECIALES | 442.733.911 | 442.733.911 | 17.942.185 | 17.976.613 | 17.911.322 | 54.081.109 | 54.037.710 | 53.830.120 | 161.948.939 | 0 | 280.784.972 | (GESTION INTERNA (001001001001)) |
| 215.21.02.001.010 | ASIGNACIÓN DE PÉRDIDA DE CAJA | 2.301.034 | 2.301.034 | 76.652 | 76.652 | 76.652 | 328.069 | 230.460 | 229.956 | 788.485 | 0 | 1.512.549 | (GESTION INTERNA (001001001001)) |
| 215.21.02.001.013 | ASIGNACIONES COMPENSATORIAS | 1.286.237.978 | 1.286.237.978 | 102.039.309 | 61.627.465 | 60.842.326 | 179.597.578 | 225.926.132 | 224.509.100 | 630.032.810 | 0 | 656.205.168 | (GESTION INTERNA (001001001001)) |
| 215.21.02.001.014 | ASIGNACIONES SUSTITUTIVAS | 510.924.496 | 510.924.496 | 20.408.539 | 20.454.382 | 20.407.866 | 62.360.767 | 61.258.744 | 61.270.787 | 185.396.298 | 0 | 325.534.198 | (GESTION INTERNA (001001001001)) |
| 215.21.02.001.021 | COMPONENTE BASE ASIGNACIÓN DE DESEMPEÑO | 546.641.403 | 546.641.403 | 135.839.024 | 0 | 0 | 463.277 | 134.316.464 | 135.839.024 | 270.618.765 | 0 | 276.022.638 | (GESTION INTERNA (001001001001)) |
| 215.21.02.002.001 | A SERVICIOS DE BIENESTAR | 0 | 80.444.504 | 0 | 0 | 0 | 80.444.504 | 0 | 0 | 80.444.504 | 0 | 0 | (GESTION INTERNA (001001001001)) |
| 215.21.02.002.002 | OTRAS COTIZACIONES PREVISIONALES | 174.912.658 | 174.912.658 | 19.637.670 | 12.558.285 | 12.421.778 | 30.748.453 | 39.904.240 | 44.617.733 | 115.270.426 | 0 | 59.642.232 | (GESTION INTERNA (001001001001)) |
| 215.21.02.003.001 | DESEMPEÑO INSTITUCIONAL | 276.964.978 | 276.964.978 | 69.033.817 | 0 | 0 | 234.727 | 68.274.313 | 69.033.817 | 137.542.857 | 0 | 139.422.121 | (GESTION INTERNA (001001001001)) |
| 215.21.02.003.002 | DESEMPEÑO COLECTIVO | 291.542.082 | 291.542.082 | 72.867.006 | 0 | 0 | 247.081 | 71.867.529 | 72.667.006 | 144.781.616 | 0 | 146.760.466 | (GESTION INTERNA (001001001001)) |
| 215.21.02.004.005 | TRABAJOS EXTRAORDINARIOS AGUINALDOS | 1.102.386.175 | 1.102.386.175 | 98.975.398 | 99.811.619 | 94.625.515 | 290.064.828 | 289.629.148 | 293.412.532 | 873.646.508 | 0 | 228.739.667 | (GESTION INTERNA (001001001001)) |
| 215.21.02.005.001 | BONO DE ESCOLARIDAD | 51.492.149 | 51.492.149 | 0 | 0 | 0 | 4.220.556 | 6.508.374 | 0 | 10.728.930 | 0 | 40.763.219 | (GESTION INTERNA (001001001001)) |
| 215.21.02.005.003 | BONOS ESPECIALES | 94.551.600 | 94.551.600 | 0 | 517.729 | 0 | 33.189.398 | 888.477 | 517.729 | 34.595.604 | 0 | 59.955.996 | (GESTION INTERNA (001001001001)) |
| 215.21.02.005.004 | BONIFICACION ADICIONAL AL BONO DE ESCOLA | 10.876.042 | 10.876.042 | 0 | 0 | 0 | 1.992.663 | 361.315 | 0 | 2.353.978 | 0 | 8.522.064 | (GESTION INTERNA (001001001001)) |
| 215.21.03.001.001 | HONORARIOS A SUMA ALZADA | 446.331.580 | 446.331.580 | 21.964.674 | 30.144.020 | 20.582.450 | 81.897.622 | 115.033.469 | 72.691.144 | 270.022.235 | 9.002.837 | 176.309.345 | (GESTION INTERNA (001001001001)) |
| 215.21.03.004.001 | SUELDOS | 0 | 1.515.689.973 | 119.870.538 | 122.365.940 | 122.669.994 | 378.538.403 | 371.626.952 | 364.906.472 | 1.115.371.827 | 0 | 400.318.146 | (GESTION INTERNA (001001001001)) |
| 215.21.03.004.002 | AFORTES DEL EMPLEADOR | 84.686.660 | 193.089.566 | 6.265.919 | 6.387.972 | 6.327.456 | 18.221.625 | 17.678.277 | 18.978.347 | 54.878.249 | 0 | 138.211.257 | (GESTION INTERNA (001001001001)) |
| 215.21.03.004.003 | REMUNERACIONES VARIABLES | 3.782.338.084 | 537.520.894 | 1.628.348 | 2.480.469 | 2.132.449 | 8.401.917 | 9.278.022 | 6.241.206 | 24.021.145 | 0 | 513.499.749 | (GESTION INTERNA (001001001001)) |
| 215.21.03.004.004 | AGUINALDOS Y BONOS | 0 | 31.301.579 | 573.204 | 573.204 | 11.092.669 | 1.830.270 | 1.830.270 | 12.239.077 | 15.899.617 | 0 | 15.401.962 | (GESTION INTERNA (001001001001)) |
| 215.21.03.005.001 | SUPLENCIAS Y REEMPLAZOS | 1.151.864.866 | 1,151,864,866 | 40,068,673 | 15,067,782 | 11,598,716 | 60,848,826 | 103,402,425 | 66,735,171 | 231,186,422 | 0 | 920,678,444 | (GESTION INTERNA (001001001001)) |
| 215.21.04.003.001 | DIETAS A CONCEJALES | 129.440.889 | 129.440.889 | 10.390.424 | 10.421.544 | 10.411.123 | 35.569.877 | 30.633.786 | 31.223.091 | 97.426.754 | 0 | 32.014.135 | (GESTION INTERNA (001001001001)) |
| 215.21.04.004.001 | PRESTACIONES DE SERVICIOS COMUNITARIOS | 9.482.743.548 | 10.788.556.973 | 937.929.599 | 965.349.733 | 989.534.696 | 2.751.677.303 | 2.526.013.160 | 2.892.814.028 | 8.170.504.491 | 1.804.077 | 2.618.052.482 | 2 SERVICIOS A LA COMUNIDAD (0020010010) |
| 215.21.04.004.002 | HONORARIOS PROGRAMAS SOCIALES DIFESO | 940.238.700 | 1,134,425,275 | 92,007,044 | 101,249,615 | 103,104,229 | 260,176,288 | 278,000,189 | 296,360,888 | 834,537,565 | 1,600,692 | 299,887,710 | 2 SERVICIOS A LA COMUNIDAD (0020010010) |
| 215.22.01.001.001 | PARA PERSONAS | 972.511.027 | 1,076,349,592 | 38,729,512 | 41,457,668 | 20,315,594 | 275,982,150 | 199,084,983 | 100,502,574 | 575,569,707 | 8,494,444 | 500,779,885 | 1 GESTION INTERNA (001001001001) |
| 215.22.01.002.001 | PARA ANIMALES | 2,440,152 | 2,440,152 | 728,280 | 0 | 0 | 904,617 | 728,280 | 1,632,897 | 0 | 807,255 | 2 SERVICIOS A LA COMUNIDAD (0020010010) | |
| 215.22.02.001.001 | TEXTILES Y ACABADOS | 26,826,800 | 41,211,000 | 1,407,289 | 117,810 | 10,325,630 | 4,950,400 | 2,578,731 | 11,850,729 | 19,379,860 | 0 | 21,831,140 | 1 GESTION INTERNA (001001001001) |
| 215.22.02.002.001 | VESTUARIO ACCESORIOS Y PRENDAS DIVERSAS | 436,965,620 | 364,019,138 | 3,525,684 | 61,584,071 | 74,816,747 | 37,425,553 | 17,173,580 | 139,926,502 | 194,525,635 | 0 | 169,493,503 | 1 GESTION INTERNA (001001001001) |

INFORME TRIMESTRAL DE INGRESOS GASTOS (3er. Trimestre)

| CLASIFICADOR PRESUPUESTO | DENOMINACION | PRESUPUESTO INICIAL | PRESUPUESTO VIGENTE | OBLIGACION DEVENGADO | | | OBLIGACION DEVENGADO | | | MONTO ACUMULADO 1er. Trm | MONTO ACUMULADO 2do. Trm | MONTO ACUMULADO | TOTAL ACUMULADO TRIMESTRES | DEUDA EXIGIBLE TRIMESTRES | SALDO PRESUPUESTO AREA GESTION |
|--------------------------|--|---------------------|---------------------|----------------------|-------------|-------------|----------------------|---------------|---------------|--------------------------|--------------------------|-----------------|----------------------------|---|--------------------------------|
| | | | | JULIO | AGOSTO | SEPTIEMBRE | 1er. Trm | 2do. Trm | | | | | | | |
| 215.22.03.003.001 | CALZADO | 108.564.705 | 108.564.705 | 38.746.043 | 0 | 1.557.472 | 10.686.200 | 0 | 40.303.515 | 0 | 50.989.715 | 1.537.472 | 57.574.990 | (GESTION INTERNA (0010010001001)) | |
| 215.22.03.001.001 | PARA VEHICULOS | 128.769.984 | 128.769.984 | 0 | 15.416.500 | 0 | 15.000.000 | 15.000.000 | 15.416.500 | 0 | 45.416.500 | 0 | 83.353.484 | 2 (SERVICIOS A LA COMUNIDAD (0020010010)) | |
| 215.22.03.002.001 | PARA MAQUINARIAS, EQUIPOS DE PRODUCCION | 48.671.988 | 48.671.988 | 0 | 0 | 0 | 4.933.160 | 26.986.262 | 0 | 31.919.422 | 0 | 0 | 16.752.566 | 2 (SERVICIOS A LA COMUNIDAD (0020010010)) | |
| 215.22.03.999.999 | COMBUSTIBLE Y LUBRICANTES | 574.866 | 574.866 | 0 | 0 | 0 | 0 | 0 | 0 | 0 | 0 | 0 | 574.866 | (GESTION INTERNA (0010010001001)) | |
| 215.22.04.001.001 | MATERIALES DE OFICINA | 177.542.222 | 277.408.750 | 16.907.715 | 5.299.844 | 564.774 | 39.193.293 | 26.899.992 | 22.772.333 | 88.865.618 | 0 | 0 | 188.541.132 | (GESTION INTERNA (0010010001001)) | |
| 215.22.04.002.001 | TEXTOS Y OTROS MATERIALES DE ENSEÑANZA | 94.063.934 | 105.399.571 | 11.461.676 | 4.561.356 | 3.381.088 | 14.081.382 | 31.975.550 | 19.404.320 | 65.461.252 | 0 | 0 | 39.938.269 | (GESTION INTERNA (0010010001001)) | |
| 215.22.04.003.001 | PRODUCTOS QUIMICOS | 29.173.237 | 31.293.612 | 0 | 7.032.900 | 0 | 8.426.152 | 0 | 7.032.900 | 15.459.052 | 0 | 0 | 17.834.560 | (GESTION INTERNA (0010010001001)) | |
| 215.22.04.004.001 | PRODUCTOS FARMACEUTICOS | 146.724.316 | 133.071.399 | 6.580.485 | 4.812.532 | 12.219.961 | 15.228.232 | 23.898.855 | 23.592.998 | 62.720.085 | 0 | 0 | 60.351.314 | (GESTION INTERNA (0010010001001)) | |
| 215.22.04.005.001 | MATERIALES Y UTILES QUIRURGICOS | 46.231.689 | 70.886.932 | 0 | 10.803.476 | 0 | 7.567.900 | 23.301.394 | 10.803.476 | 43.372.770 | 0 | 0 | 27.314.162 | (GESTION INTERNA (0010010001001)) | |
| 215.22.04.006.001 | FERTILIZANTES, INSECTICIDAS, FUNGICIDAS | 25.258.520 | 25.543.010 | 8.920.064 | 0 | 0 | 2.068.459 | 0 | 8.920.064 | 10.928.523 | 0 | 0 | 14.414.487 | (GESTION INTERNA (0010010001001)) | |
| 215.22.04.007.001 | MATERIALES Y UTILES DE ASEO | 333.623.387 | 315.069.850 | 29.149.485 | 11.283.808 | 28.040.680 | 74.101.068 | 34.515.233 | 68.474.173 | 177.090.474 | 6.144.089 | 0 | 137.979.376 | (GESTION INTERNA (0010010001001)) | |
| 215.22.04.008.001 | MANEJO PARA OFICINA, CASINOS Y OTROS | 58.697.958 | 76.512.936 | 1.445.850 | 242.696 | 3.130.455 | 6.639.605 | 12.820.571 | 4.819.001 | 24.279.177 | 553.707 | 0 | 52.233.759 | (GESTION INTERNA (0010010001001)) | |
| 215.22.04.009.001 | INSUMOS, REPUESTOS Y ACCESORIOS COMPUTAC | 143.103.310 | 181.302.041 | 5.855.396 | 28.987.686 | 0 | 4.635.184 | 85.806.953 | 34.843.082 | 125.325.219 | 0 | 0 | 56.950.822 | (GESTION INTERNA (0010010001001)) | |
| 215.22.04.010.001 | MATERIALES PARA MANTENIMIENTO Y REPARACI | 264.294.444 | 498.221.423 | 57.123.836 | 8.506.617 | 18.014.601 | 109.105.214 | 167.535.825 | 83.645.054 | 360.286.093 | 2.100.870 | 0 | 137.935.330 | (GESTION INTERNA (0010010001001)) | |
| 215.22.04.011.001 | REPUESTOS Y ACCESORIOS PARA MANTENIMIENT | 101.490.695 | 88.801.169 | 3.306.103 | 742.560 | 2.279.174 | 10.345.308 | 14.903.155 | 6.327.837 | 31.576.300 | 0 | 0 | 57.224.869 | (GESTION INTERNA (0010010001001)) | |
| 215.22.04.012.001 | OTROS MATERIALES, REPUESTOS Y UTILES DIV | 387.912.489 | 309.817.326 | 3.192.729 | 12.463.874 | 15.965.608 | 41.091.444 | 30.792.230 | 31.622.211 | 103.505.885 | 5.598.259 | 0 | 206.111.441 | (GESTION INTERNA (0010010001001)) | |
| 215.22.04.013.001 | EQUIPOS MENORES | 334.277.317 | 151.330.242 | 3.252.985 | 9.537.251 | 11.374.453 | 28.644.523 | 30.631.553 | 24.164.889 | 83.440.765 | 793.611 | 0 | 67.889.477 | (GESTION INTERNA (0010010001001)) | |
| 215.22.04.014.001 | PRODUCTOS ELABORADOS DE CUERO Y CALUCHO | 0 | 116.582.668 | 553.350 | 45.624.600 | 0 | 0 | 0 | 46.177.950 | 46.177.950 | 0 | 0 | 70.404.718 | (GESTION INTERNA (0010010001001)) | |
| 215.22.04.015.001 | PRODUCTOS AGROPECUARIOS Y FORESTALES | 91.059.810 | 110.778.811 | 5.720.330 | 0 | 11.189.570 | 11.490.887 | 27.591.459 | 16.909.909 | 55.998.246 | 892.500 | 0 | 54.780.565 | (GESTION INTERNA (0010010001001)) | |
| 215.22.04.999.999 | OTROS | 308.568.091 | 256.103.034 | 72.225.671 | 5.066.889 | 4.625.461 | 76.793.502 | 38.135.088 | 81.918.021 | 196.846.611 | 4.625.461 | 0 | 59.256.423 | (GESTION INTERNA (0010010001001)) | |
| 215.22.05.001.001 | CONSUMO ELECTRICIDAD | 3.536.120.970 | 3.697.330.656 | 437.133.114 | 602.202.158 | 484.287.174 | 814.169.801 | 1.347.066.335 | 1.523.622.446 | 3.684.835.582 | 100.276.638 | 0 | 12.472.074 | (GESTION INTERNA (0010010001001)) | |
| 215.22.05.002.001 | CONSUMO AGUA POTABLE | 1.941.768.350 | 1.840.639.525 | 100.881.444 | 92.378.342 | 94.185.803 | 652.219.274 | 608.364.702 | 287.445.889 | 1.548.029.565 | 153.190 | 0 | 292.609.960 | (GESTION INTERNA (0010010001001)) | |
| 215.22.05.003.001 | GAS | 66.071.266 | 98.471.266 | 4.182.915 | 25.594.758 | 2.994.832 | 18.724.018 | 20.809.887 | 32.772.506 | 72.306.411 | 1.266.160 | 0 | 26.164.855 | (GESTION INTERNA (0010010001001)) | |
| 215.22.05.004.001 | CORREO | 98.413.869 | 104.409.694 | 5.782.548 | 21.572.192 | 33.059.938 | 15.935.512 | 16.244.782 | 60.414.678 | 92.594.972 | 17.558.812 | 0 | 11.814.722 | (GESTION INTERNA (0010010001001)) | |
| 215.22.05.005.001 | TELEFONIA FIJA | 174.638.462 | 212.738.462 | 30.378.986 | 0 | 30.378.986 | 75.947.465 | 30.378.986 | 60.757.972 | 167.084.423 | 30.378.986 | 0 | 45.654.059 | (GESTION INTERNA (0010010001001)) | |
| 215.22.05.006.001 | TELEFONIA CELULAR | 74.732.580 | 78.832.580 | 0 | 11.691.858 | 6.673.877 | 11.873.799 | 13.459.475 | 18.365.735 | 43.099.009 | 0 | 0 | 35.133.571 | (GESTION INTERNA (0010010001001)) | |

INFORME TRIMESTRAL DE INGRESOS GASTOS (3er. Trimestre)

| CLASIFICADOR PRESUPUESTO | DENOMINACION | PRESUPUESTO INICIAL | PRESUPUESTO VIGENTE | OBLIGACION DEVENGADO | | | MONTO ACUMULADO | | | MONTO ACUMULADO 2do. Trim. | MONTO ACUMULADO 3er. Trim. | TOTAL ACUMULADO TRIMESTRES | DEUDA EXIGIBLE TRIMESTRES | SALDO PRESUPUESTO AREA GESTION |
|--------------------------|---|---------------------|---------------------|----------------------|---------------|---------------|-----------------|---------------|---------------|----------------------------|----------------------------|----------------------------|---|--------------------------------|
| | | | | JULIO | AGOSTO | SEPTIEMBRE | 1er. Trim. | 2do. Trim. | | | | | | |
| 215.22.06.007.001 | ACCESO A INTERNET | 131.933.133 | 143.201.827 | 4.609.437 | 1.446.799 | 13.448.533 | 13.373.227 | 18.013.557 | 19.504.769 | 50.891.553 | 12.781.311 | 92.310.274 | 1 GESTION INTERNA (001001001001) | |
| 215.22.06.999.999 | OTROS | 228.988.290 | 224.272.065 | 5.944.438 | 3.368.043 | 6.006.336 | 172.261.384 | 172.261.384 | 12.680.224 | 190.948.244 | 0 | 33.323.821 | 1 GESTION INTERNA (001001001001) | |
| 215.22.06.001.001 | MANTENIMIENTO Y REPARACION DE VEHICULOS | 515.504.185 | 479.868.567 | 190.400 | 51.769.431 | 92.200 | 43.142.115 | 589.662 | 52.035.031 | 95.766.808 | 0 | 384.101.759 | 1 GESTION INTERNA (001001001001) | |
| 215.22.06.002.001 | DE EDIFICACIO MANTENIMIENTO Y REPARACION DE VEHICULOS | 192.730.821 | 132.416.884 | 15.097.230 | 3.058.431 | 5.121.089 | 17.482.924 | 12.563.057 | 23.276.759 | 53.292.731 | 833.266 | 79.124.153 | 1 GESTION INTERNA (001001001001) | |
| 215.22.06.004.001 | MANTENIMIENTO Y REPARACION DE MAQUINAS Y | 4.790.550 | 4.790.550 | 0 | 0 | 0 | 0 | 0 | 0 | 0 | 0 | 4.790.550 | 1 GESTION INTERNA (001001001001) | |
| 215.22.06.005.001 | MANTENIMIENTO Y REPARACION DE MAQUINARIA | 147.548.940 | 0 | 0 | 0 | 0 | 0 | 0 | 0 | 0 | 0 | 0 | 0 2 SERVICIOS A LA COMUNIDAD (0020010010) | |
| 215.22.06.006.001 | MANTENIMIENTO Y REPARACION DE OTRAS MAQU | 116.410.365 | 169.208.917 | 2.723.672 | 0 | 2.230.536 | 5.477.094 | 2.657.270 | 4.954.208 | 13.088.572 | 1.785.000 | 156.120.345 | 1 GESTION INTERNA (001001001001) | |
| 215.22.06.007.001 | MANTENIMIENTO Y REPARACION DE EQUIPOS IN | 112.098.870 | 386.243.869 | 47.727.372 | 21.068.186 | 0 | 6.666.946 | 79.128.420 | 68.795.558 | 154.590.924 | 0 | 231.682.945 | 1 GESTION INTERNA (001001001001) | |
| 215.22.06.999.999 | OTRAS MANTENCIONES Y REPARACIONES | 105.732.761 | 105.732.761 | 0 | 956.760 | 184.450 | 4.358.946 | 0 | 1.141.210 | 5.500.156 | 0 | 100.232.605 | 1 GESTION INTERNA (001001001001) | |
| 215.22.07.001.001 | SERVICIOS DE PUBLICIDAD | 211.146.174 | 233.756.174 | 8.979.491 | 5.158.888 | 7.261.958 | 53.670.884 | 29.407.800 | 21.399.537 | 104.478.221 | 0 | 129.277.953 | 1 GESTION INTERNA (001001001001) | |
| 215.22.07.002.001 | SERVICIOS DE IMPRESION | 152.167.605 | 152.167.605 | 1.832.577 | 6.116.005 | 10.898.406 | 21.166.530 | 13.944.563 | 18.846.988 | 53.958.081 | 9.334.151 | 98.209.524 | 1 GESTION INTERNA (001001001001) | |
| 215.22.07.003.001 | SERVICIO DE ENCUBERNACION Y EMPASTES | 11.784.753 | 11.784.753 | 0 | 0 | 0 | 0 | 0 | 0 | 0 | 0 | 11.784.753 | 1 GESTION INTERNA (001001001001) | |
| 215.22.07.999.999 | OTROS | 58.290.608 | 58.290.608 | 10.959.900 | 0 | 0 | 5.133.660 | 0 | 10.959.900 | 16.093.560 | 0 | 42.197.048 | 2 SERVICIOS A LA COMUNIDAD (0020010010) | |
| 215.22.08.001.001 | SERVICIOS DE ASEO | 19.426.569.809 | 20.079.831.123 | 1.413.769.111 | 2.118.388.200 | 1.196.219.057 | 6.403.993.688 | 4.821.015.724 | 4.730.176.368 | 15.954.985.780 | 1.193.891.284 | 4.124.845.343 | 2 SERVICIOS A LA COMUNIDAD (0020010010) | |
| 215.22.08.002.001 | SERVICIOS DE VIGILANCIA | 4.418.611.698 | 4.418.611.698 | 367.482.801 | 559.538.571 | 267.274.278 | 1.090.859.482 | 1.099.441.010 | 994.295.650 | 3.184.596.142 | 0 | 1.234.015.556 | 1 GESTION INTERNA (001001001001) | |
| 215.22.08.003.001 | SERVICIOS DE MANTENCION DE JARDINES | 9.258.704.156 | 9.258.704.156 | 712.044.057 | 790.344.525 | 799.245.656 | 2.096.873.169 | 2.144.066.110 | 2.301.634.238 | 6.542.573.517 | 52.978.931 | 2.716.130.639 | 2 SERVICIOS A LA COMUNIDAD (0020010010) | |
| 215.22.08.004.001 | CONVENIOS POR MANTENCION DE ALUMBRADO PU | 3.391.298.244 | 3.391.298.244 | 132.689.001 | 589.126.635 | 66.100.303 | 708.212.352 | 1.012.948.750 | 787.915.939 | 2.509.077.041 | 133.949.098 | 882.221.203 | 2 SERVICIOS A LA COMUNIDAD (0020010010) | |
| 215.22.08.005.001 | CONVENIOS POR MANTENCION DE SEMAFOROS | 233.588.404 | 233.588.404 | 21.222.649 | 21.222.649 | 21,767.530 | 62,962.036 | 63,624.632 | 64,212.828 | 190,799.496 | 0 | 42,768.908 | 2 SERVICIOS A LA COMUNIDAD (0020010010) | |
| 215.22.08.006.001 | CONVENIOS POR MANTENCION DE SENALIZACION | 632.352.600 | 632.352.600 | 46.338.700 | 81.916.754 | 62.189.462 | 31.913.155 | 187.042.105 | 190.444.916 | 409.400.176 | 0 | 222.952.424 | 2 SERVICIOS A LA COMUNIDAD (0020010010) | |
| 215.22.08.006.902 | SERVICIOS DE MANTENCION DE PASAJES, FILETES Y BODEGAJES | 4.076.392.113 | 4.077.392.113 | 318.056.881 | 332.289.330 | 331.074.093 | 1.056.429.127 | 1.015.684.779 | 971.400.304 | 3.053.514.210 | 0 | 1.623.877.903 | 1 GESTION INTERNA (001001001001) | |
| 215.22.08.007.001 | BODEGAJES | 0 | 36.313.000 | 0 | 0 | 0 | 0 | 9.237.600 | 0 | 9.237.600 | 0 | 27.075.400 | 1 GESTION INTERNA (001001001001) | |
| 215.22.08.008.001 | SALAS CUNAS Y/O JARDINES INFANTILES | 49.710.819 | 49.710.819 | 3.838.398 | 3.722.523 | 3.586.048 | 16.423.440 | 12.347.065 | 11.146.969 | 39.917.474 | 3.586.048 | 9.793.345 | 1 GESTION INTERNA (001001001001) | |
| 215.22.08.009.001 | SERVICIOS DE PAGO Y COBRANZA | 0 | 10.274.130 | 0 | 0 | 0 | 10,274.130 | 0 | 0 | 10,274.130 | 0 | 0 | 0 1 GESTION INTERNA (001001001001) | |

INFORME TRIMESTRAL DE INGRESOS GASTOS (3er. Trimestre)

| CLASIFICADOR PRESUPUESTO | DENOMINACION | PRESUPUESTO INICIAL | PRESUPUESTO VIGENTE | OBLIGACION DEVENGADO | | | MONTO ACUMULADO | | MONTO ACUMULADO 1do. Trim. | MONTO ACUMULADO 2do. Trim. | TOTAL ACUMULADO TRIMESTRES | DEUDA EXIGIBLE TRIMESTRES | SALDO PRESUPUESTO AREA GESTION |
|--------------------------|--|---------------------|---------------------|----------------------|-------------|---------------|-----------------|---------------|----------------------------|----------------------------|----------------------------|---------------------------|---|
| | | | | JULIO | AGOSTO | SEPTIEMBRE | 1er. Trim. | 2do. Trim. | | | | | |
| 215.22.08.010.001 | SERVICIOS DE SUSCRIPCIONES Y SIMILARES | 18.078.254 | 24.711.114 | 667.700 | 667.700 | 676.200 | 3.394.360 | 4.975.907 | 2.011.000 | 10.281.867 | 164.500 | 14.429.247 | 1 GESTION INTERNA (001001001001) |
| 215.22.08.011.001 | SERVICIO DE PRODUCCION Y OTROS | 702.026.519 | 719.376.559 | 0 | 65.256.900 | 24.597.300 | 215.805.708 | 47.027.887 | 89.854.200 | 352.687.795 | 0 | 366.688.764 | 2 SERVICIOS A LA COMUNIDAD (0020010010) |
| 215.22.08.999.999 | DESARROLLO DE E | 606.362.811 | 675.887.441 | 95.051.907 | 13.030.514 | 36.896.345 | 179.759.542 | 213.139.672 | 144.978.766 | 537.877.980 | 11.392.073 | 138.009.461 | 1 GESTION INTERNA (001001001001) |
| 215.22.09.001.001 | ARRIENDO DE TERRENOS | 55.885.395 | 66.244.274 | 2.329.476 | 26.162.697 | 3.624.835 | 13.992.683 | 19.783.253 | 32.317.008 | 66.092.944 | 14.270.207 | 151.330 | 1 GESTION INTERNA (001001001001) |
| 215.22.09.002.001 | ARRIENDO DE EDIFICIOS | 343.322.013 | 386.088.801 | 32.899.297 | 28.214.127 | 25.578.633 | 65.966.461 | 90.576.621 | 86.692.057 | 243.235.139 | 10.419.894 | 142.853.662 | 1 GESTION INTERNA (001001001001) |
| 215.22.09.003.001 | ARRIENDO DE VEHICULOS | 4.899.990.115 | 4.593.337.911 | 0 | 377.484.111 | 222.189.993 | 1.090.377.141 | 1.178.712.451 | 599.674.104 | 2.868.765.696 | 7.835.555 | 1.724.574.215 | 2 SERVICIOS A LA COMUNIDAD (0020010010) |
| 215.22.09.005.001 | ARRIENDO DE MAQUINAS Y EQUIPOS | 513.103.954 | 799.194.418 | 0 | 79.277.767 | 47.732.977 | 194.357.459 | 214.866.859 | 127.010.744 | 536.235.062 | 7.311.955 | 262.559.356 | 1 GESTION INTERNA (001001001001) |
| 215.22.09.006.001 | ARRIENDO DE EQUIPOS INFORMATICOS | 335.562.282 | 366.664.122 | 18.697.664 | 31.449.587 | 22.599.232 | 56.094.093 | 98.438.429 | 72.746.483 | 227.279.005 | 11.238.261 | 139.385.117 | 1 GESTION INTERNA (001001001001) |
| 215.22.09.999.999 | OTROS | 768.263.570 | 782.888.837 | 36.339.030 | 35.777.350 | 48.517.490 | 132.455.294 | 181.625.510 | 120.633.870 | 434.714.674 | 0 | 348.174.163 | 1 GESTION INTERNA (001001001001) |
| 215.22.10.002.001 | PRIMAS Y GASTOS DE SEGUROS | 1.493.642.922 | 1.494.264.236 | 140.669 | 204.679.556 | 117.222.993 | 231.950.639 | 347.094.270 | 322.044.218 | 901.089.127 | 0 | 593.175.109 | 1 GESTION INTERNA (001001001001) |
| 215.22.10.999.999 | OTROS | 14.371.650 | 26.640.626 | 0 | 0 | 1.620.209 | 6.223.024 | 4.667.268 | 1.620.209 | 12.510.501 | 1.620.209 | 14.130.125 | 1 GESTION INTERNA (001001001001) |
| 215.22.11.001.001 | ESTUDIOS E INVESTIGACIONES | 35.918.224 | 209.405.724 | 2.800.000 | 4.659.350 | 0 | 6.823.348 | 9.216.357 | 7.459.350 | 23.501.055 | 0 | 185.904.669 | 1 GESTION INTERNA (001001001001) |
| 215.22.11.002.001 | CURSOS DE CAPACITACION | 108.361.513 | 112.951.513 | 4.990.000 | 180.000 | 2.809.000 | 18.100.667 | 1.696.201 | 8.039.000 | 27.835.868 | 0 | 85.115.645 | 1 GESTION INTERNA (001001001001) |
| 215.22.11.003.001 | SERVICIOS INFORMATICOS | 927.157.000 | 1.000.459.468 | 85.380.250 | 64.731.976 | 33.523.809 | 188.866.662 | 140.307.056 | 183.635.055 | 512.828.753 | 11.860.947 | 487.610.715 | 1 GESTION INTERNA (001001001001) |
| 215.22.11.999.999 | OTROS | 0 | 48.118.920 | 2.000.000 | 2.000.000 | 2.000.000 | 9.306.620 | 28.812.300 | 6.000.000 | 44.118.920 | 0 | 4.000.000 | 1 GESTION INTERNA (001001001001) |
| 215.22.12.002.001 | GASTOS MENORES | 78.660.831 | 66.660.831 | 5.879.502 | 5.858.589 | 3.686.031 | 20.378.539 | 16.569.593 | 15.424.122 | 52.372.254 | 0 | 14.288.577 | 1 GESTION INTERNA (001001001001) |
| 215.22.12.003.001 | GASTOS DE REPRESENTACION, PROTOCOLO Y CE | 5.748.660 | 5.748.660 | 0 | 0 | 1.893.761 | 499.800 | 0 | 1.893.761 | 2.393.561 | 0 | 3.355.099 | 1 GESTION INTERNA (001001001001) |
| 215.22.12.004.001 | INTERESES, MULTAS Y RECARGOS | 0 | 333.907 | 0 | 0 | 0 | 0 | 0 | 0 | 0 | 0 | 333.907 | 1 GESTION INTERNA (001001001001) |
| 215.22.12.005.001 | DERECHOS Y TASAS | 17.353.193 | 17.219.286 | 0 | 258.607 | 659.670 | 33.320 | 297.700 | 918.277 | 1.249.297 | 773.621 | 15.969.989 | 1 GESTION INTERNA (001001001001) |
| 215.22.12.006.001 | CONTRIBUCIONES | 9.581.100 | 55.581.100 | 0 | 0 | 0 | 636.280 | 11.765.876 | 0 | 12.402.156 | 0 | 43.178.944 | 1 GESTION INTERNA (001001001001) |
| 215.23.01.004.001 | DESAHUCIOS E INDEMNIZACIONES | 241.310.240 | 616.537.089 | 0 | 286.036.494 | 0 | 275.308.598 | 0 | 286.036.494 | 561.345.092 | 0 | 55.191.997 | 1 GESTION INTERNA (001001001001) |
| 215.23.03.001.001 | INDEMNIZACION DE CARGO FISCAL | 0 | 42.068.424 | 0 | 0 | 42.068.424 | 0 | 0 | 42.068.424 | 42.068.424 | 0 | 0 | 1 GESTION INTERNA (001001001001) |
| 215.24.01.001.001 | FONDOS DE EMERGENCIA | 10.108.864 | 210.108.864 | 48.715.280 | 31.822.421 | 14.096.740 | 10.211.623 | 106.912.720 | 94.634.441 | 211.758.784 | 1.783.620 | -1.649.920 | 2 SERVICIOS A LA COMUNIDAD (0020010010) |
| 215.24.01.002.001 | EDUCACION - PERSONAS JURIDICAS PRIVADAS. | 5.037.783.388 | 5.273.491.228 | 840.000.000 | 840.000.000 | 235.707.840 | 1.260.000.000 | 840.000.000 | 1.915.707.840 | 4.015.707.840 | 0 | 1.257.783.388 | 2 SERVICIOS A LA COMUNIDAD (0020010010) |
| 215.24.01.003.001 | SALUD - PERSONAS JURIDICAS PRIVADAS. ART | 2.590.289.422 | 2.954.581.582 | 432.000.000 | 432.000.000 | 364.292.160 | 648.000.000 | 432.000.000 | 1.228.292.160 | 2.308.292.160 | 0 | 646.289.422 | 2 SERVICIOS A LA COMUNIDAD (0020010010) |
| 215.24.01.005.001 | OTRAS A PERSONAS JURIDICAS PRIVADAS | 8.108.012.892 | 9.012.355.207 | 8.000.000 | 308.000.000 | 2.540.069.647 | 3.050.166.667 | 2.184.833.333 | 2.836.069.647 | 8.091.069.647 | 0 | 921.385.560 | 2 SERVICIOS A LA COMUNIDAD (0020010010) |
| 215.24.01.005.002 | FONDOS CONCURSABLES | 0 | 459.000.000 | 1.000.000 | -997.941 | -461.943 | 0 | 257.050.728 | -459.884 | 256.590.844 | 0 | 202.409.156 | 2 SERVICIOS A LA COMUNIDAD (0020010010) |

INFORME TRIMESTRAL DE INGRESOS GASTOS (3er. Trimestre)

| CLASIFICADOR PRESUPUESTO | DENOMINACION | PRESUPUESTO INICIAL | PRESUPUESTO VIGENTE | OBLIGACION DEVENGADO | | | MONTO ACUMULADO 1er.Trim | MONTO ACUMULADO 2do.Trim | MONTO ACUMULADO | TOTAL ACUMULADO TRIMESTRES | DEUDA EXIGIBLE TRIMESTRES | PRESUPUESTO AREA.GESTIÓN | SALDO |
|--------------------------|--|---------------------|---------------------|----------------------|-------------|---------------|--------------------------|--------------------------|-----------------|----------------------------|---------------------------|--------------------------|---|
| | | | | JULIO | AGOSTO | SEPTIEMBRE | | | | | | | |
| 215.24.01.006.001 | VOLUNTARIADO | 190.000.000 | 210.000.000 | 0 | 0 | 84.000.000 | 63.000.000 | 63.000.000 | 84.000.000 | 210.000.000 | 0 | 0 | 2 SERVICIOS A LA COMUNIDAD (0020010010) |
| 215.24.01.006.902 | VOLUNTARIADO (FET) | 0 | 52.000.000 | 0 | 0 | 52.000.000 | 0 | 52.000.000 | 52.000.000 | 52.000.000 | 52.000.000 | 0 | 2 SERVICIOS A LA COMUNIDAD (0020010010) |
| 215.24.01.007.001 | DIRECCION DE DESARROLLO COMUNITARIO | 2.090.691.832 | 2.203.860.233 | 131.017.543 | 302.702.240 | 151.414.031 | 408.093.579 | 455.720.213 | 485.133.814 | 1.348.947.606 | 13.859.950 | 854.932.627 | 4 PROGRAMAS SOCIALES (004001001001) |
| 215.24.01.007.002 | DIRECCION SOCIAL | 5.130.391.616 | 5.352.490.754 | 381.044.979 | 448.556.395 | 343.523.920 | 1.151.719.473 | 1.146.025.829 | 1.173.125.294 | 3.490.970.596 | 67.112.515 | 1.911.620.188 | 4 PROGRAMAS SOCIALES (004001001001) |
| 215.24.01.008.001 | PREMIOS Y OTROS | 18.468.000 | 20.226.225 | 0 | 1.517.250 | 2.658.460 | 71.400 | 4.091.815 | 4.175.710 | 8.338.925 | 0 | 11.887.300 | 2 SERVICIOS A LA COMUNIDAD (0020010010) |
| 215.24.01.009.001 | EDUCACION PRE-BASICA PERS. JURIDICAS PFI | 1.993.930.444 | 1.993.930.444 | 334.000.000 | 334.000.000 | 0 | 501.000.000 | 334.000.000 | 668.000.000 | 1.503.000.000 | 0 | 490.930.444 | 2 SERVICIOS A LA COMUNIDAD (0020010010) |
| 215.24.01.999.001 | FUNCIONARIOS MUNICIPIA | 184.680.000 | 184.680.000 | 0 | 0 | 0 | 0 | 0 | 0 | 0 | 0 | 184.680.000 | 1 GESTION INTERNA (001001001001) |
| 215.24.01.999.999 | OTRAS TRANSFERENCIAS AL SECTOR PRIVADO | 0 | 323.566.920 | 0 | 0 | 0 | 0 | 293.162.787 | 0 | 293.162.787 | 0 | 30.404.133 | 2 SERVICIOS A LA COMUNIDAD (0020010010) |
| 215.24.03.002.001 | MULTA LEY DE ALCOHOLES | 11.664.000 | 11.664.000 | 591.799 | 224.207 | 724.906 | 1.287.425 | 2.349.111 | 1.540.912 | 5.177.448 | 0 | 6.486.552 | 1 GESTION INTERNA (001001001001) |
| 215.24.03.080.001 | A LA ASOCIACION CHILENA DE MUNICIPALIDAD | 48.600.000 | 13.088.600 | 0 | 0 | 0 | 12.958.600 | 130.000 | 0 | 13.088.600 | 0 | 0 | 0 GESTION INTERNA (001001001001) |
| 215.24.03.080.002 | A OTRAS ASOCIACIONES | 0 | 49.056.510 | 0 | 0 | 0 | 49.056.510 | 0 | 0 | 49.056.510 | 0 | 0 | 1 GESTION INTERNA (001001001001) |
| 215.24.03.090.001 | APORTE AÑO VIGENTE | 9.687.500.000 | 9.687.500.000 | 121.027.364 | 116.475.998 | 1.180.933.581 | 642.182.411 | 7.359.740.774 | 1.418.436.943 | 9.420.360.128 | 0 | 267.139.872 | 1 GESTION INTERNA (001001001001) |
| 215.24.03.092.001 | MULTAS ART. 14, N° 6, INC. 1°, LEY N° 18 | 236.370.960 | 251.370.960 | 9.182.089 | 2.392.687 | 0 | 99.686.275 | 90.977.767 | 11.574.776 | 202.240.818 | 0 | 49.130.142 | 1 GESTION INTERNA (001001001001) |
| 215.24.03.099.001 | A OTRAS ENTIDADES PUBLICAS | 24.300.000 | 14.300.000 | 0 | 0 | 8.000.000 | 0 | 0 | 8.000.000 | 8.000.000 | 0 | 6.300.000 | 2 SERVICIOS A LA COMUNIDAD (0020010010) |
| 215.24.03.099.002 | AL GOBIERNO REGIONAL | 0 | 2.853.251 | 0 | 0 | 0 | 2.853.251 | 0 | 0 | 2.853.251 | 0 | 0 | 1 GESTION INTERNA (001001001001) |
| 215.24.03.100.001 | A OTRAS MUNICIPALIDADES | 735.042.830 | 1.173.816.127 | 9.519.715 | 71.299.074 | 0 | 121.698.591 | 833.144.659 | 80.818.789 | 1.035.661.979 | 0 | 138.154.148 | 1 GESTION INTERNA (001001001001) |
| 215.25.01.001.001 | IMPUESTOS | 1.166.400 | 1.166.400 | 1.893.765 | 0 | 0 | 0 | 1.893.765 | 1.893.765 | 1.893.765 | 0 | -727.365 | 1 GESTION INTERNA (001001001001) |
| 215.25.99.002.001 | A LA SUBSECRETARIA DE DESARROLLO REGIONAL | 0 | 61.507.517 | 0 | 0 | 0 | 0 | 1.689.999 | 0 | 1.689.999 | 0 | 59.817.518 | 2 SERVICIOS A LA COMUNIDAD (0020010010) |
| 215.26.01.001.001 | DEVOLUCIONES | 61.863.609 | 175.523.264 | 8.660.700 | 5.655.306 | 10.113.367 | 86.898.548 | 33.319.318 | 24.429.373 | 144.647.239 | 6.121.331 | 30.876.025 | 1 GESTION INTERNA (001001001001) |
| 215.26.02.001.001 | COMPENSACION POR DAÑOS A TERCEROS Y/O A TRANSITO N | 383.244.000 | 533.244.000 | 3.156.531 | 22.992.609 | 26.293.927 | 80.121.211 | 232.819.592 | 52.443.067 | 365.383.870 | 19.736.000 | 167.860.130 | 1 GESTION INTERNA (001001001001) |
| 215.26.04.001.001 | ARANCEL REGISTRO DE MULTAS DE TERRENO | 9.581.100 | 89.508.830 | 45.760 | 6.533.380 | 0 | 2.042.790 | 70.921.830 | 6.599.080 | 79.563.700 | 0 | 9.945.130 | 1 GESTION INTERNA (001001001001) |
| 215.29.01.001.001 | EDIFICIOS | 800.000.000 | 800.866.320 | 0 | 0 | 0 | 0 | 0 | 0 | 0 | 0 | 800.866.320 | 2 SERVICIOS A LA COMUNIDAD (0020010010) |
| 215.29.02.001.001 | VEHICULOS | 38.324.400 | 85.583.284 | 0 | 0 | 0 | 6.997.200 | 58.445.765 | 0 | 65.442.965 | 0 | 20.140.299 | 1 GESTION INTERNA (001001001001) |
| 215.29.03.001.001 | VEHICULOS | 38.324.400 | 65.995.487 | 0 | 0 | 0 | 23.271.087 | 0 | 0 | 27.271.087 | 0 | 38.324.400 | 2 SERVICIOS A LA COMUNIDAD (0020010010) |

INFORME TRIMESTRAL DE INGRESOS GASTOS (3er. Trimestre)

| CLASIFICADOR PRESUPUESTO | DENOMINACION | PRESUPUESTO INICIAL | PRESUPUESTO VIGENTE | OBLIGACION DEVENGADO | | | OBLIGACION DEVENGADO SEPTIEMBRE | MONTO ACUMULADO 1er.Tim | MONTO ACUMULADO 2do.Trim | MONTO ACUMULADO 3er.Tim | TOTAL ACUMULADO TRIMESTRES | DEUDA EXIGIBLE TRIMESTRES | SALDO PRESUPUESTO AREA GESTIÓN |
|--------------------------|--|---------------------|---------------------|----------------------|------------|-------------|---------------------------------|-------------------------|--------------------------|-------------------------|----------------------------|---------------------------|---|
| | | | | JULIO | AGOSTO | SEPTIEMBRE | | | | | | | |
| 215.29.04.001.001 | MOBILIARIO Y OTROS | 197.370.660 | 219.604.211 | 11.057.972 | 1.428.910 | 1.278.060 | 3.571.482 | 46.623.164 | 13.794.942 | 91.989.588 | 0 | 127.614.623 | 1 GESTION INTERNA (001001001001) |
| 215.29.05.001.001 | MÁQUINAS Y EQUIPOS DE OFICINA | 0 | 332.050 | 0 | 0 | 0 | 232.050 | 0 | 0 | 232.050 | 0 | 0 | 1 GESTION INTERNA (001001001001) |
| 215.29.05.002.001 | MAQUINARIAS Y EQUIPOS PARA LA PRODUCCIÓN | 3.832.440 | 3.832.440 | 0 | 0 | 0 | 0 | 0 | 0 | 0 | 0 | 3.832.440 | 2 SERVICIOS A LA COMUNIDAD (0020010010) |
| 215.29.05.999.999 | OTRAS | 153.968.277 | 230.029.777 | 0 | 1.350.000 | 1.820.700 | 50.248.134 | 2.115.080 | 3.170.700 | 55.333.914 | 0 | 174.495.863 | 1 GESTION INTERNA (001001001001) |
| 215.29.06.001.001 | EQUIPOS COMPUTACIONALES Y PERIFERICOS | 197.516.101 | 154.978.901 | 17.183.362 | 0 | 0 | 11.462.800 | 42.209.683 | 17.183.362 | 70.855.845 | 0 | 84.123.056 | 1 GESTION INTERNA (001001001001) |
| 215.29.06.002.001 | EQUIPOS DE COMUNICACIONES PARA REDES INF | 47.905.500 | 61.905.500 | 0 | 0 | 0 | 11.721.500 | 1.826.650 | 0 | 13.548.150 | 0 | 48.357.350 | 1 GESTION INTERNA (001001001001) |
| 215.29.07.001.001 | PROGRAMAS COMPUTACIONALES | 178.609.532 | 216.583.723 | 3.786.860 | 10.634.716 | 15.971.831 | 102.490.118 | 30.393.407 | 134.164.346 | 479.055 | 0 | 479.055 | 2 SERVICIOS A LA COMUNIDAD (0020010010) |
| 215.29.99.999.999 | OTROS ACTIVOS NO FINANCIEROS | 479.055 | 479.055 | 0 | 0 | 0 | 0 | 0 | 0 | 0 | 0 | 479.055 | 2 SERVICIOS A LA COMUNIDAD (0020010010) |
| 215.31.02.002.001 | CONSULTORIAS EN INFRAESTRUCTURA VIAL | 95.811.000 | 88.497.506 | 1.688.000 | 1.688.000 | 1.688.000 | 6.967.826 | 3.376.000 | 5.064.000 | 15.407.826 | 0 | 73.089.680 | 2 SERVICIOS A LA COMUNIDAD (0020010010) |
| 215.31.02.002.005 | CONSULTORIAS SEDES SOCIALES | 0 | 289.655 | 0 | 0 | 0 | 195.375 | 0 | 0 | 195.375 | 0 | 94.280 | 2 SERVICIOS A LA COMUNIDAD (0020010010) |
| 215.31.02.002.009 | CONSULTORIA E INFRAESTRUCTURA MUNICIPAL | 0 | 24.267.000 | 0 | 0 | 0 | 14.817.000 | 9.450.000 | 0 | 24.267.000 | 0 | 0 | 2 SERVICIOS A LA COMUNIDAD (0020010010) |
| 215.31.02.004.001 | OBRAS CIVILES | 4.048.014.746 | 4.126.322.551 | 16.270.292 | 28.092.985 | 70.050.005 | 432.654.943 | 467.511.298 | 114.413.282 | 1.014.579.523 | 41.459.600 | 3.111.743.028 | 2 SERVICIOS A LA COMUNIDAD (0020010010) |
| 215.31.02.004.003 | OOCC A VERDES | 0 | 1.025.084.325 | 127.917.958 | 0 | 1.071.286 | 111.396.456 | 56.871.446 | 128.989.344 | 297.257.146 | 0 | 727.827.179 | 2 SERVICIOS A LA COMUNIDAD (0020010010) |
| 215.31.02.004.004 | OOCC DEPORTES | 0 | 498.283.373 | 29.857.111 | 70.777.396 | 0 | 153.984.061 | 96.143.894 | 100.634.807 | 350.762.462 | 0 | 147.520.911 | 2 SERVICIOS A LA COMUNIDAD (0020010010) |
| 215.31.02.004.005 | OOCC SEDES SOCIALES | 0 | 646.565.355 | 55.401.395 | 80.719.361 | 23.166.171 | 89.194.708 | 130.209.990 | 159.286.927 | 378.691.625 | 0 | 267.871.736 | 2 SERVICIOS A LA COMUNIDAD (0020010010) |
| 215.31.02.004.006 | OOCC ALUMBRADO PUBLICO | 0 | 780.674.036 | 0 | 90.054.678 | 0 | 75.653.670 | 230.377.771 | 90.054.678 | 394.086.119 | 0 | 386.587.917 | 2 SERVICIOS A LA COMUNIDAD (0020010010) |
| 215.31.02.004.007 | OOCC SEGURIDAD PUBLICA | 0 | 306.942.055 | 74.278.014 | 0 | 0 | 160.814.266 | 72.049.675 | 74.278.014 | 306.942.055 | 0 | 0 | 2 SERVICIOS A LA COMUNIDAD (0020010010) |
| 215.31.02.004.009 | OOCC INFRAESTRUCTURA MUNICIPAL | 632.352.600 | 1.588.715.015 | 64.056.033 | 0 | 62.662.029 | 262.699.332 | 159.888.908 | 126.718.062 | 549.306.302 | 62.662.029 | 1.039.408.713 | 2 SERVICIOS A LA COMUNIDAD (0020010010) |
| 215.31.02.004.902 | OBRAS CIVILES (RET) | 0 | 860.645.617 | 0 | 0 | 0 | 0 | 0 | 0 | 0 | 0 | 860.645.617 | 2 SERVICIOS A LA COMUNIDAD (0020010010) |
| 215.31.02.005.001 | EQUIPAMIENTO | 1.127.916.261 | 512.743.468 | 1.485.058 | 34.081.143 | 13.778.227 | 31.387.755 | 44.903.088 | 49.344.428 | 126.635.271 | 13.778.227 | 386.108.197 | 2 SERVICIOS A LA COMUNIDAD (0020010010) |
| 215.31.02.005.003 | EQUIPAMIENTO AREAS VERDES | 0 | 406.815.147 | 0 | 95.353.886 | 119.083.120 | 82.813.147 | 35.421.788 | 214.437.006 | 332.671.941 | 107.206.920 | 74.141.206 | 2 SERVICIOS A LA COMUNIDAD (0020010010) |
| 215.31.02.005.004 | EQUIPAMIENTO DEPORTES | 0 | 93.050.400 | 0 | 4.675.362 | 0 | 6.884.745 | 9.535.646 | 4.675.362 | 21.093.653 | 0 | 71.954.747 | 2 SERVICIOS A LA COMUNIDAD (0020010010) |
| 215.31.02.005.005 | EQUIPAMIENTO SEDES SOCIALES | 0 | 200.000.000 | 0 | 0 | 0 | 0 | 0 | 0 | 0 | 0 | 200.000.000 | 2 SERVICIOS A LA COMUNIDAD (0020010010) |

INFORME TRIMESTRAL DE INGRESOS GASTOS (3er. Trimestre)

| CLASIFICADOR PRESUPUESTO | DENOMINACION | PRESUPUESTO INICIAL | PRESUPUESTO VICENTE | OBLIGACION DEVENGADO | | | MONTO ACUMULADO | | MONTO ACUMULADO 2do. Trim. | TOTAL ACUMULADO TRIMESTRES | DEUDA EXIGIBLE TRIMESTRES | SALDO PRESUPUESTO AREA GESTIÓN |
|--------------------------|--|------------------------|------------------------|-----------------------|-----------------------|-----------------------|-----------------------|-----------------------|----------------------------|----------------------------|---------------------------|--|
| | | | | JULIO | AGOSTO | SEPTIEMBRE | 1er. Trim. | 2do. Trim. | | | | |
| 215.31.02.005.006 | EQUIPAMIENTO ALUMBRADO PUBLICO | 0 | 36.703.170 | 0 | 0 | 0 | 25.631.559 | 11.071.611 | 0 | 36.703.170 | 0 | 0 21 SERVICIOS A LA COMUNIDAD (0020010010) |
| 215.31.02.005.007 | EQUIPAMIENTO SEGURIDAD PUBLICA | 0 | 286.428.675 | 0 | 48.214.338 | 113.804.337 | 0 | 0 | 161.228.675 | 161.228.675 | 113.014.337 | 123.200.000 21 SERVICIOS A LA COMUNIDAD (0020010010) |
| 215.31.02.005.009 | EQUIP. INFRAESTRUCTURA MUNICIPAL | 0 | 19.172.792 | 0 | 0 | 0 | 0 | 19.172.792 | 0 | 19.172.792 | 0 | 0 21 SERVICIOS A LA COMUNIDAD (0020010010) |
| 215.31.02.005.902 | EQUIPAMIENTO (PET) | 0 | 2.067.900.000 | 0 | 0 | 0 | 0 | 0 | 0 | 0 | 0 | 2.067.900.000 21 SERVICIOS A LA COMUNIDAD (0020010010) |
| 215.33.03.001.001 | PROGRAMA PAVIMENTOS PARTICIPATIVOS | 97.200.000 | 97.200.000 | 60.966.000 | 0 | 0 | 260.000 | 0 | 60.966.000 | 61.226.000 | 0 | 35.974.000 21 SERVICIOS A LA COMUNIDAD (0020010010) |
| 215.33.03.001.003 | PROGRAMA REHABILITACION DE ESPACIOS PUBL | 0 | 88.000.000 | 0 | 0 | 0 | 0 | 0 | 0 | 0 | 0 | 88.000.000 21 SERVICIOS A LA COMUNIDAD (0020010010) |
| 215.34.07.001.001 | DEUDA FLOANTE | 172.675.800 | 172.675.800 | 0 | 0 | 0 | 0 | 0 | 0 | 0 | 0 | 172.675.800 11 GESTION INTERNA (001001001001) |
| Totales | | 153.447.977.398 | 165.461.328.468 | 13.266.413.188 | 13.812.356.139 | 12.879.862.131 | 35.839.992.300 | 42.904.163.413 | 37.141.771.489 | 118.585.842.171 | 3.177.559.845 | 51.865.887.387 |

INFORME TRIMESTRAL DE INGRESOS (3er. Trimestre)



| CLASIFICADOR PRESUPUESTO | DENOMINACION | PRESUPUESTO INICIAL | PRESUPUESTO VIGENTE | OBLIGACION DEVENGADO | | | | | | | MONTO ACUMULADO Ter.Trim | MONTO ACUMULADO 2do.Trim | TOTAL ACUMULADO TRIMESTRES | DEUDA EXIGIBLE TRIMESTRES | SALDO PRESUPUESTO AREA GESTIÓN |
|--------------------------|---|---------------------|---------------------|----------------------|---------------|-------------|--------------------|--------------------|----------------------|---------------------------|--------------------------|--------------------------|--------------------------------|---------------------------|--------------------------------|
| | | | | JULIO | AGOSTO | SEPTIEMBRE | ACUMULADO Ter.Trim | ACUMULADO 2do.Trim | ACUMULADO TRIMESTRES | DEUDA EXIGIBLE TRIMESTRES | | | | | |
| 115.03.01.001.001 | DE BENEFICIO MUNICIPAL | 4.713.860.485 | 4.713.860.485 | 2.141.099.120 | 183.093.824 | 77.781.303 | 2.059.331.241 | 96.502.176 | 2.402.374.247 | 4.538.207.664 | 421.098.266 | 155.642.821 | (GESTION INTERNA (0010000001)) | | |
| 115.03.01.002.001 | EN IMPUESTO TERRITORIAL | 1.106.678.540 | 1.106.678.540 | 272.482.321 | 126.991.462 | 0 | 171.382.311 | 422.400.322 | 399.473.783 | 993.256.416 | 0 | 113.422.124 | (GESTION INTERNA (0010000001)) | | |
| 115.03.01.002.002 | EN PATENTES MUNICIPALES | 362.369.080 | 362.369.080 | 130.183.265 | 49.130.984 | 19.197.411 | 194.733.132 | 23.368.249 | 198.511.660 | 416.613.041 | 232.264.200 | -53.243.961 | (GESTION INTERNA (0010000001)) | | |
| 115.03.01.002.003 | COBRO DIRECTO | 814.169.056 | 814.169.056 | 100.712.145 | 100.783.182 | 191.571.191 | 360.110.708 | 243.138.865 | 395.066.518 | 996.316.091 | 0 | -182.147.035 | (GESTION INTERNA (0010000001)) | | |
| 115.03.01.003.001 | PROPAGANDA | 431.217.058 | 431.217.058 | 203.973.751 | 32.431.970 | 2.808.744 | 232.945.065 | 3.637.735 | 239.214.465 | 475.797.265 | 46.595.267 | -44.890.207 | (GESTION INTERNA (0010000001)) | | |
| 115.03.01.003.004 | TRANSFERENCIA DE VEHICULOS | 734.392.310 | 734.392.310 | 76.548.917 | 171.017.222 | 0 | 152.800.299 | 219.499.970 | 247.546.639 | 619.866.908 | 0 | 114.525.402 | (GESTION INTERNA (0010000001)) | | |
| 115.03.01.003.999 | OTROS | 357.336.280 | 357.336.280 | 39.265.463 | 32.445.069 | 26.038.664 | 210.947.062 | 84.099.794 | 97.749.196 | 392.796.052 | 24.018.444 | -35.459.772 | (GESTION INTERNA (0010000001)) | | |
| 115.03.01.004.001 | CONCESIONES | 96.000.000 | 96.000.000 | 0 | 0 | 0 | 0 | 0 | 0 | 0 | 0 | 96.000.000 | (GESTION INTERNA (0010000001)) | | |
| 115.03.01.999.001 | CONVENIOS | 59.911.612 | 59.911.612 | 50.931.582 | 38.041.216 | 61.998.940 | 72.419.854 | 91.620.745 | 150.971.738 | 315.072.337 | 0 | -255.000.725 | (GESTION INTERNA (0010000001)) | | |
| 115.03.01.999.002 | OTRAS | 21.087.370 | 21.087.370 | 0 | 0 | 0 | 1.000 | 0 | 0 | 1.000 | 0 | 21.086.370 | (GESTION INTERNA (0010000001)) | | |
| 115.03.02.001.001 | DE BENEFICIO MUNICIPAL | 5.812.535.370 | 5.812.535.370 | 69.886.710 | 708.563.471 | 446.221.931 | 4.873.114.511 | 746.905.418 | 1.224.672.112 | 6.044.692.041 | 0 | -232.156.671 | (GESTION INTERNA (0010000001)) | | |
| 115.03.02.001.002 | DE BENEFICIO FONDO COMÚN MUNICIPAL | 9.687.464.630 | 9.687.464.630 | 116.475.998 | 1.180.933.381 | 743.699.595 | 6.788.460.499 | 1.244.822.724 | 2.041.109.174 | 10.074.392.397 | 0 | -386.927.767 | (GESTION INTERNA (0010000001)) | | |
| 115.03.02.002.001 | LICENCIAS DE CONDUCIR Y SIMILARES | 400.000.000 | 400.000.000 | 39.860.423 | 36.568.579 | 27.285.356 | 105.889.031 | 108.117.436 | 103.714.538 | 317.220.825 | 0 | 82.279.175 | (GESTION INTERNA (0010000001)) | | |
| 115.03.02.999.999 | OTROS | 598.101 | 598.101 | 7.916 | 0 | 0 | 0 | 7.853 | 7.916 | 15.769 | 0 | 582.332 | (GESTION INTERNA (0010000001)) | | |
| 115.03.03.002.001 | PARTICIPACIÓN EN IMPUESTO TERRITORIAL - | 9.777.352.481 | 9.777.352.481 | 1.546.235.251 | 950.969.371 | 0 | 709.159.006 | 2.296.886.509 | 2.487.494.622 | 5.493.540.137 | 0 | 4.283.812.344 | (GESTION INTERNA (0010000001)) | | |
| 115.03.03.002.999 | OTRAS TRANSFERENCIAS | 1.501.140.319 | 1.824.207.259 | 0 | 0 | 0 | 323.566.970 | 1.442.658.446 | 0 | 1.766.225.366 | 0 | 58.481.893 | (GESTION INTERNA (0010000001)) | | |
| 115.03.03.007.004 | BONIFICACION ADICIONAL LEY INCENTIVO AL | 122.852.265 | 329.881.150 | 164.940.461 | 42.088.424 | 0 | 0 | 0 | 207.028.885 | 207.028.885 | 0 | 122.852.265 | (GESTION INTERNA (0010000001)) | | |
| 115.03.03.007.999 | OTRAS TRANSFERENCIAS | 300.355.370 | 300.355.370 | 0 | 719.046 | 0 | 281.472.966 | 2.873.237 | 719.046 | 285.065.249 | 0 | 15.390.121 | (GESTION INTERNA (0010000001)) | | |
| 115.03.03.008.001 | CORRIENTES DEL TESO | 93.833.895 | 93.833.895 | 0 | 0 | 0 | 15.116.860 | 505.294 | 0 | 15.622.154 | 0 | 78.211.741 | (GESTION INTERNA (0010000001)) | | |
| 115.03.03.008.002 | CERTIFICACION URBANISTICA | 463.657.925 | 463.657.925 | 0 | 0 | 0 | 83.223.255 | 6.518 | 0 | 83.229.773 | 0 | 360.428.152 | (GESTION INTERNA (0010000001)) | | |
| 115.03.03.008.003 | DEPARTAMENTO DE CATASTRO | 3.735.802 | 3.735.802 | 0 | 0 | 0 | 456.401 | 16.300 | 0 | 453.701 | 0 | 3.283.101 | (GESTION INTERNA (0010000001)) | | |
| 115.03.03.008.004 | OFICINA DE REGULAZACION | 14.272.297 | 14.272.297 | 0 | 0 | 0 | 3.482.852 | 0 | 0 | 3.482.852 | 0 | 10.789.445 | (GESTION INTERNA (0010000001)) | | |
| 115.03.03.008.005 | DEPARTAMENTO DE EDIFICACION | 101.556.110 | 101.556.110 | 0 | 0 | 0 | 13.255.123 | 0 | 0 | 13.255.123 | 0 | 88.300.987 | (GESTION INTERNA (0010000001)) | | |
| 115.03.03.008.006 | DEPARTAMENTO DE URBANISMO | 366.408.914 | 366.408.914 | 0 | 0 | 0 | 115.730.295 | 0 | 0 | 115.730.295 | 0 | 250.678.619 | (GESTION INTERNA (0010000001)) | | |
| 115.03.03.008.007 | DEPARTAMENTO DE ARCHIVO | 54.887.430 | 54.887.430 | 0 | 0 | 0 | 6.495.682 | 206.524 | 50 | 6.696.256 | 0 | 48.191.174 | (GESTION INTERNA (0010000001)) | | |
| 115.03.03.008.008 | PELSIMOS DE CIRCULACION | 104.501.588 | 104.501.588 | 16.138.025 | 13.880.310 | 3.492.099 | 41.055.467 | 41.676.685 | 33.510.454 | 116.257.606 | 0 | -11.751.018 | (GESTION INTERNA (0010000001)) | | |
| 115.03.03.008.009 | LICENCIAS DE CONDUCIR | 1.021.091.413 | 1,021,091,413 | 98,377,420 | 98,048,483 | 82,383,776 | 260,891,648 | 252,881,603 | 279,009,681 | 792,782,932 | 0 | 228,308,481 | (GESTION INTERNA (0010000001)) | | |
| 115.03.03.008.010 | FINANZAS | 2.590.005 | 2.590.005 | 6.115.100 | 84,433,837 | 0 | 97,192 | 377,706 | 90,548,937 | 91,023,835 | 0 | -8,433,830 | (GESTION INTERNA (0010000001)) | | |

INFORME TRIMESTRAL DE INGRESOS INGRESOS (3er. Trimestre)

| CLASIFICADOR PRESUPUESTO | DENOMINACION | PRESUPUESTO INICIAL | PRESUPUESTO VIGENTE | OBLIGACION DEVENGADO | | | MONTO ACUMULADO | | MONTO ACUMULADO 2do.Trim | MONTO ACUMULADO 3er.Trim | TOTAL ACUMULADO TRIMESTRES | DEUDA EXIGIBLE TRIMESTRES | SALDO PRESUPUESTO AREA GESTIÓN |
|--------------------------|---|---------------------|---------------------|----------------------|---------------|---------------|-----------------|----------------|--------------------------|--------------------------|----------------------------|---------------------------|--------------------------------|
| | | | | JULIO | AGOSTO | SEPTIEMBRE | 1er.Trim | 2do.Trim | | | | | |
| 115.02.02.004.001 | RENTAS | 7.903.990 | 7.903.990 | 1.477.591 | 395.400 | 244.263 | 22.615.255 | 1.704.397 | 2.118.254 | 26.437.906 | 0 | -18.333.916 | GESTION INTERNA (001001001001) |
| 115.07.02.005.001 | TESORERIA | 201.254.937 | 201.254.937 | 503.348 | 0 | 0 | 5.689.280 | 3.563.841 | 503.348 | 9.758.469 | 0 | 191.496.468 | GESTION INTERNA (001001001001) |
| 115.07.02.006.001 | SERVICIO VETERINARIO | 34.134.880 | 34.134.880 | 1.264.056 | 964.778 | 800.319 | 4.699.872 | 3.007.466 | 3.029.153 | 10.736.491 | 0 | 23.398.389 | GESTION INTERNA (001001001001) |
| 115.07.02.006.002 | ASEO DOMICILIARIO | 155.734.711 | 155.734.711 | 56.722.013 | 19.318.322 | 20.357.026 | 49.952.127 | 56.729.227 | 96.397.361 | 203.078.715 | 0 | -47.344.004 | GESTION INTERNA (001001001001) |
| 115.07.02.006.003 | AREAS VERDES | 10.130.409 | 10.130.409 | 1.390.715 | 414.800 | 504.098 | 2.660.275 | 3.499.184 | 2.509.613 | 8.669.072 | 0 | 1.461.337 | GESTION INTERNA (001001001001) |
| 115.08.01.001.001 | REEMBOLSO ART. 4 LEY N° 19.345 Y LEY N° | 858.330 | 858.330 | 0 | 0 | 0 | 0 | 0 | 0 | 0 | 0 | 858.330 | GESTION INTERNA (001001001001) |
| 115.08.01.002.001 | RECUPERACION ART. 12 LEY N° 18.196 Y LEY | 416.283.898 | 416.283.898 | -253.695.054 | -4.430.317 | 72.949.164 | 81.081.254 | 333.786.841 | -185.176.207 | 229.691.888 | 485.384.085 | 186.992.010 | GESTION INTERNA (001001001001) |
| 115.08.02.001.001 | MULTAS LEY DE TRANSITO | 4.970.982 | 4.970.982 | 0 | 0 | 0 | 0 | 0 | 0 | 0 | 0 | 4.970.982 | GESTION INTERNA (001001001001) |
| 115.08.02.001.999 | OTRAS MULTAS BENEFICIO MUNICIPAL | 1.244.678.966 | 1.247.532.217 | 151.753.836 | 152.923.631 | 160.091.140 | 381.411.479 | 383.071.682 | 464.768.607 | 1.229.251.768 | 0 | 18.280.449 | GESTION INTERNA (001001001001) |
| 115.08.02.002.002 | MULTAS ART. 14, N° 6, INC. 2°, LEY N° 18 | 243.000.000 | 248.000.000 | 12.220.204 | 11.553.414 | 14.052.805 | 163.810.719 | 109.460.185 | 37.825.623 | 311.096.527 | 0 | -53.096.527 | GESTION INTERNA (001001001001) |
| 115.08.02.003.001 | LEY N° 19.925 66% | 18.909.837 | 18.909.837 | 336.316 | 1.087.376 | 2.090.414 | 1.472.623 | 3.983.763 | 3.514.106 | 8.970.492 | 0 | 9.939.345 | GESTION INTERNA (001001001001) |
| 115.08.02.004.001 | LEY N° 19.925 40 % | 12.606.581 | 12.606.581 | 224.207 | 724.906 | 1.393.591 | 981.731 | 2.655.820 | 2.342.704 | 5.980.255 | 0 | 6.626.326 | GESTION INTERNA (001001001001) |
| 115.08.02.005.001 | 20% MULTAS DE TRANSITO NO PAGADAS - BENE | 756.244.937 | 1.180.018.254 | 49.091.409 | 66.081.777 | 54.486.490 | 761.223.348 | 419.250.498 | 169.659.676 | 1.350.135.522 | 0 | -170.115.268 | GESTION INTERNA (001001001001) |
| 115.08.02.006.001 | 50 % MULTAS DE TRANSITO NO PAGADAS - BEN | 243.180.000 | 258.180.000 | 12.170.365 | 11.542.389 | 14.051.972 | 163.700.578 | 109.379.310 | 37.764.726 | 310.844.614 | 0 | -52.664.614 | GESTION INTERNA (001001001001) |
| 115.08.02.008.001 | INTERESES | 83.136.875 | 83.136.875 | 20.610.080 | 24.920.193 | 44.389.344 | 10.532.630 | 32.499.752 | 89.919.619 | 132.957.001 | 0 | -49.815.126 | GESTION INTERNA (001001001001) |
| 115.08.03.001.001 | ANTICIPO FONDO COMUN MUNICIPAL | 60.546.118.047 | 63.104.109.000 | 6.852.830.753 | 3.710.298.439 | 4.625.142.324 | 11.044.313.873 | 18.267.617.533 | 15.188.271.516 | 44.500.202.912 | 0 | 18.603.906.088 | GESTION INTERNA (001001001001) |
| 115.08.03.001.002 | SALDO FONDO COMUN MUNICIPAL | 26.787.037.183 | 26.787.037.183 | 985.666.696 | 3.122.332.817 | 0 | 2.535.385.669 | 7.095.280.802 | 4.108.019.513 | 13.738.685.984 | 0 | 13.048.351.199 | GESTION INTERNA (001001001001) |
| 115.08.03.003.001 | APORTES EXTRAORDINARIOS | 0 | 3.220.543.617 | 0 | 0 | 0 | 0 | 3.220.543.617 | 0 | 3.220.543.617 | 0 | 0 | GESTION INTERNA (001001001001) |
| 115.08.04.001.001 | ARANCEL REGISTRO DE MULTAS DE TRANSITO N | 58.836.000 | 138.763.730 | 2.152.470 | 1.782.300 | 2.606.900 | 52.553.716 | 26.424.049 | 6.541.670 | 88.519.435 | 0 | 53.244.295 | GESTION INTERNA (001001001001) |
| 115.08.09.001.001 | ATRASOS | 215.756 | 215.756 | 0 | 0 | 0 | 0 | 0 | 0 | 0 | 0 | 215.756 | GESTION INTERNA (001001001001) |
| 115.08.09.001.002 | LLAMADAS TELEFONICAS | 187.692 | 187.692 | 0 | 0 | 0 | 145.951 | 78.793 | 0 | 224.744 | 0 | -37.052 | GESTION INTERNA (001001001001) |
| 115.08.09.001.003 | REINTEGROS FONDOS INTERNOS A RENDIR | 148.427 | 148.427 | 4.975 | 3.177 | 0 | 955.975 | 822 | 8.152 | 964.949 | 0 | -816.522 | GESTION INTERNA (001001001001) |
| 115.08.09.001.005 | SUBSIDIOS | 3.621.823 | 3.621.823 | 2.914.036 | 1.330.562 | 770.911 | 666.542 | 2.148.510 | 5.015.509 | 7.830.561 | 0 | -4.208.738 | GESTION INTERNA (001001001001) |
| 115.08.09.001.999 | DEVOLUCIONES Y REINTEGROS NO PROVENIENTE | 198.648.277 | 320.990.592 | 9.625.557 | 1.232.014 | 239.149 | 169.923.879 | 9.825.790 | 11.116.720 | 190.866.389 | 0 | 130.124.203 | GESTION INTERNA (001001001001) |
| 115.08.99.999.999 | OTROS | 79.819.923 | 116.132.923 | 46.781.000 | 9.851.000 | 93.431 | 19.079.998 | 41.816.719 | 56.725.431 | 117.622.148 | 0 | -1.489.225 | GESTION INTERNA (001001001001) |
| 115.13.03.002.001 | PROGRAMA MEJORAMIENTO URBANO Y EQUIPAMIENTO | 0 | 153.999.950 | 0 | 0 | 0 | 0 | 0 | 231.026.911 | 231.026.911 | 0 | -77.026.961 | GESTION INTERNA (001001001001) |
| 115.13.03.005.001 | PATENTES MINERAS LEY N° 19.143 | 6.994.026 | 6.994.026 | 1.649.164 | 0 | 65.770 | 1.768.283 | 0 | 1.714.934 | 3.483.217 | 0 | 3.510.809 | GESTION INTERNA (001001001001) |

INFORME TRIMESTRAL DE INGRESOS INGRESOS (3er. Trimestre)

| CLASIFICADOR | PRESUPUESTO INICIAL | PRESUPUESTO VIGENTE | OBLIGACION DEVENGADO | | | OBLIGACION DEVENGADO | | MONTOS ACUMULADOS | | MONTOS ACUMULADOS | TOTAL ACUMULADO | | DEBIDA EXIGIBLE | | PRESUPUESTO AREA GESTION | SALDO | |
|-------------------|---------------------|---------------------|----------------------|----------------|---------------|----------------------|----------------|-------------------|-----------------|-------------------|-----------------|------------|-----------------|---|--------------------------|-----------------|---|
| | | | JULIO | AGOSTO | SEPTIEMBRE | Ter.Trim | Ter.Trim | 2do.Trim | TRIMESTRES | | TRIMESTRES | TRIMESTRES | TRIMESTRES | | | | |
| 115.15.01.001.001 | 24.005.585.165 | 30.851.475.307 | 0 | 0 | 0 | 0 | 0 | 0 | 0 | 0 | 0 | 0 | 0 | 0 | 30.851.475.307 | (00100.0010001) | |
| Totales | | | | | | | | | | | | | | | | | |
| | 153.647.877.398 | 167.481.339.489 | 13.619.817.685 | 16.962.592.533 | 6.928.835.282 | 31.746.985.134 | 37.498.304.983 | 38.930.366.439 | 106.129.698.837 | 1.209.348.283 | 0 | 0 | 0 | 0 | 0 | 0 | 0 |