

**MUNICIPALIDAD DE PUENTE ALTO  
DIRECCION DE CONTROL**

---



**INFORME TRIMESTRAL**

**Abr - Jun**

**2024**

**INGRESOS – GASTOS**

**JUL 2024**

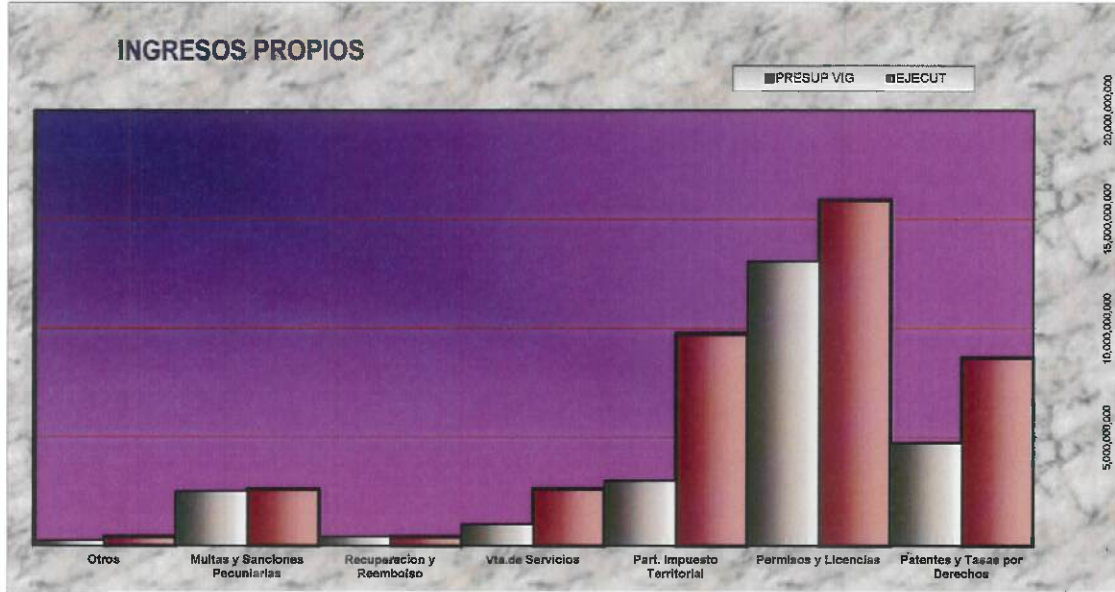
## INDICE

INGRESOS	PROPIOS	3
INGRESOS	EXTERNOS	4
OTROS	INGRESOS	5
RESUMEN	INGRESOS	6
GASTO	INTERNO	7
GASTO	EN INVERSION	8
GASTO	EN COMUNIDAD	9
OTROS	GASTOS	10
RESUMEN	GASTOS	11
RESULTADO	FINAL	12
INFORME DE CUENTAS COMPLEMENTARIAS		13
INFORME APORTE RECIBIDOS DEL FCM		14
INFORME SOBRE APORTE AL F.C.M.		15
INFORME PAGOS PREVISIONALES FUNCIONARIOS MUNICIPALES		16
INFORME PAGOS PREVISIONALES CORPORACIONES MUNICIPAL		17
ANEXOS		

**ILUSTRE MUNICIPALIDAD DE PUENTE ALTO - DIRECCION DE CONTROL  
INFORME TRIMESTRE II - 2024**

CUENTA	INGRESOS PROPIOS	PRES. INICIAL \$	PRESUP. VIG \$	EJECUTADO \$	EJECUCION % 2024**	EJECUCION % 2023 A igual periodo
1-11-115-03-01	Patentes y Tasas por Derecho	8,698,021,791	8,698,021,791	4,750,177,449	54.61	52.52
1-11-115-03-02	Permisos y Licencias	15,900,598,101	15,900,598,101	13,067,317,472	82.18	85.50
1-11-115-03-03	Part. Impuesto Territorial	9,777,352,481	9,777,352,481	3,006,045,515	30.74	51.93
1-11-115-07-02	Vta.de Servicios	2,635,694,306	2,635,694,306	1,010,325,980	38.33	56.90
1-11-115-08-01	Recuperacion y Reembolso	417,142,228	417,142,228	414,868,095	99.45	115.16
1-11-115-08-02	Multas y Sanciones Pecuniarias	2,606,728,198	2,609,581,449	2,541,061,833	97.37	60.42
1-11-115-08-99	Otros	282,641,898	415,248,213	244,642,979	58.91	34.56
<b>TOTAL</b>		<b>40,318,179,003</b>	<b>40,453,638,569</b>	<b>25,034,439,323</b>	<b>61.88</b>	<b>67.27</b>

\*\*\* % En relación al presup. Vigente



\*\*

Se debe evaluar un ajuste en las cuentas en circunstancias de su saldo contable

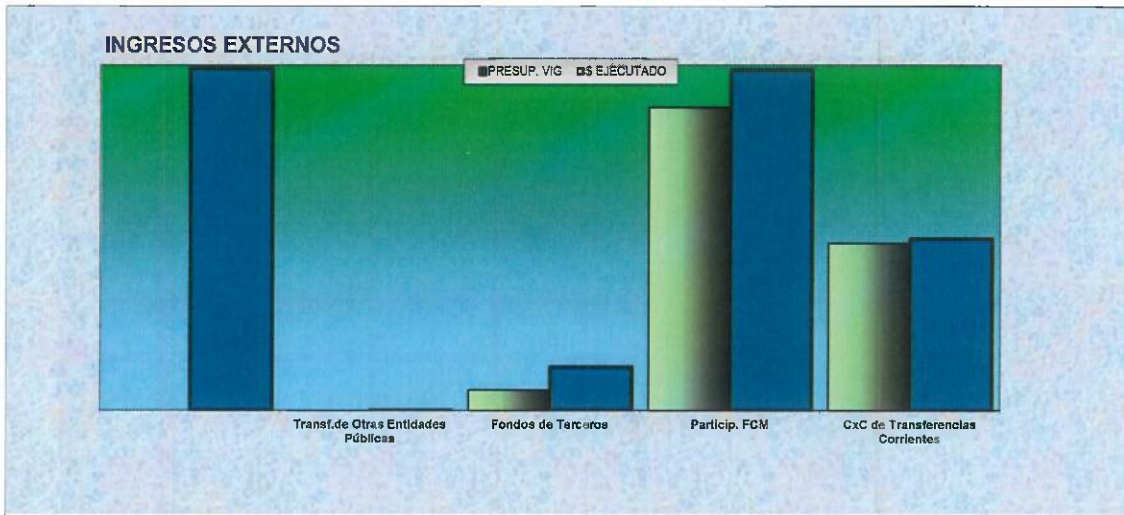
Se adjunta columna a igual periodo del 2023 para comparacion.

**ILUSTRE MUNICIPALIDAD DE PUENTE ALTO - DIRECCION DE CONTROL  
INFORME TRIMESTRE II - 2024**

CUENTA	INGRESOS EXTERNOS	PRES. INICIAL	PRESUP. VIG	EJECUTADO	EJECUCION	EJECUCION % 2023 A igual periodo
		\$	\$	\$	% 2024***	
1-11-115-05-03	CxC de Transferencias Corrientes	1,924,347,974	2,247,914,894	2,050,571,569	91.22	100.46
1-11-115-08-03	Particip. FCM	87,333,155,230	90,553,700,847	42,163,143,484	46.56	48.99
1-11-115-08-04	Fondos de Terceros	58,836,000	130,763,730	78,977,786	60.40	86.70
1-11-115-13-00	Transf.de Otras Entidades Públicas	6,994,026	6,994,026	1,768,283	25.28	98.33
<b>TOTAL</b>		<b>88,323,333,230</b>	<b>92,939,373,497</b>	<b>44,294,461,101</b>	<b>47.66</b>	<b>50.49</b>

\*\*\*

% En relación al presup. Vigente



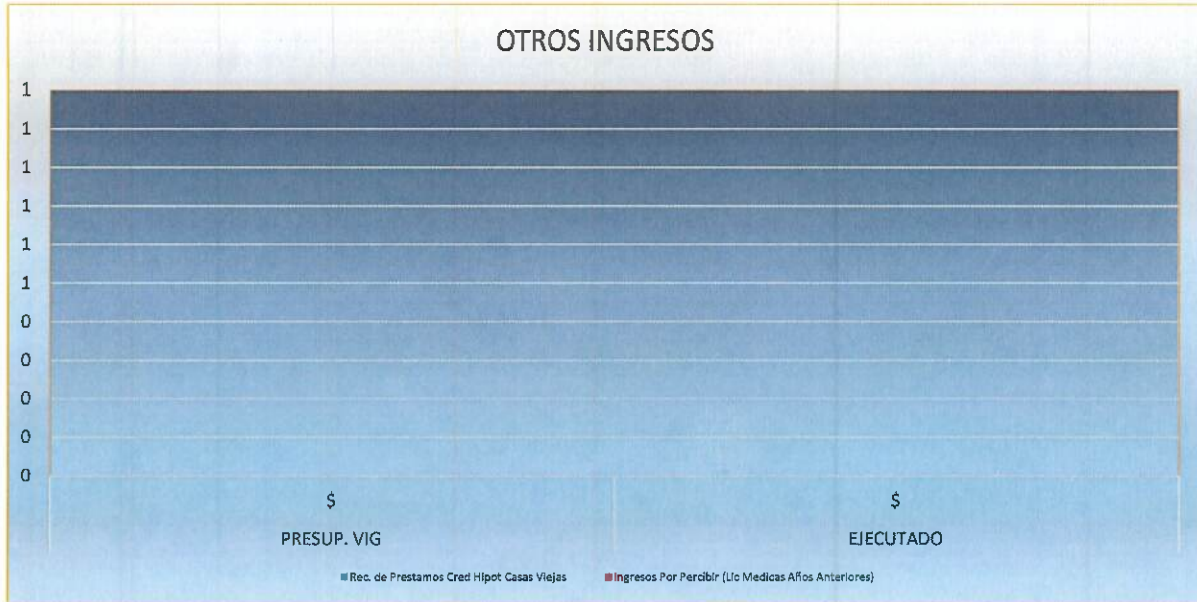
\*\*

Se debe evaluar un ajuste en las cuentas en circunstancias de su saldo contable  
Se adjunta columna a igual periodo del 2023 para comparacion.

**ILUSTRE MUNICIPALIDAD DE PUENTE ALTO - DIRECCION DE CONTROL  
INFORME TRIMESTRE II - 2024**

CUESTA	OTROS INGRESOS	PRES. INICIAL	PRESUP. VIG	EJECUTADO	EJECUCION	EJECUCION
		\$	\$	\$	% 2024 ***	% 2023 A igual periodo
1-11-115-12-09	Rec. de Prestamos Cred Hipot Casas Viejas	0	0	0	0.0	8.9
1-11-115-12-10	Ingresos Por Percibir (Lic Medicas Años Ant	0	0	0	0.0	0.0
	<b>TOTAL</b>	<b>0.00</b>	<b>0.00</b>	<b>0.00</b>	<b>0.00</b>	<b>8.88</b>

\*\*\* % En relación al presup. Vigente



\*\* Se debe evaluar un ajuste en las cuentas en circunstancias de su saldo contable  
Se adjunta columna a igual periodo del 2023 para comparacion.

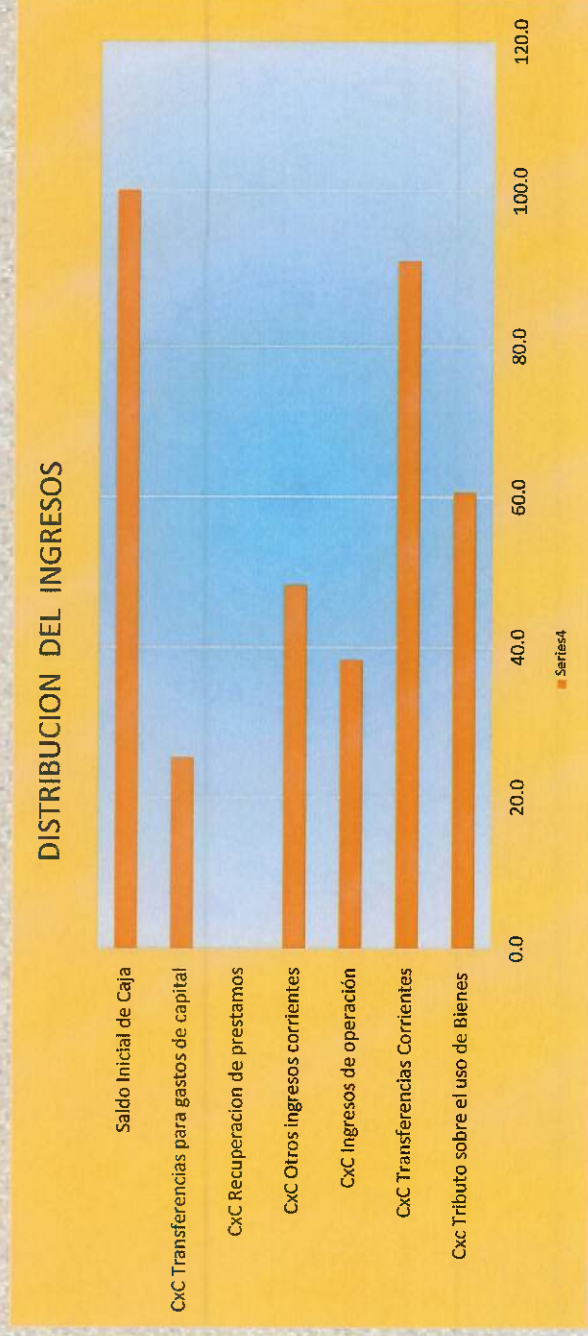


ILUSTRE MUNICIPALIDAD DE PUENTE ALTO - DIRECCION DE CONTROL  
**INFORME TRIMESTRE II - 2024**

**EJECUCION SEGÚN ESTRUCTURA DE LOS INGRESOS**

CUENTA	DENOMINACION	PRES. INICIAL \$	PRESUP. VIG \$	EJECUTADO \$	% Ejecución
115-03-00	Cxc Tributo sobre el uso de Bienes	\$ 34,375,972,373	\$ 34,375,972,373	\$ 20,823,540,436	60.6
115-05-00	CxC Transferencias Corrientes	\$ 1,924,347,974	\$ 2,247,914,894	\$ 2,050,571,569	91.2
115-07-00	CxC Ingresos de operación	\$ 2,635,694,306	\$ 2,635,694,306	\$ 1,010,325,980	38.3
115-08-00	CxC Otros ingresos corrientes	\$ 90,698,503,554	\$ 94,126,436,467	\$ 45,442,694,156	48.3
115-12-00	CxC Recuperación de prestamos	\$ -	\$ -	\$ -	0.0
115-13-00	CxC Transferencias para gastos de capital	\$ 6,994,026	\$ 6,994,026	\$ 1,768,283	25.3
115-15-00	Saldo Inicial de Caja	\$ 24,005,565,165	\$ 30,851,475,307	\$ 30,851,475,307	100.0
<b>TOTAL</b>		\$ 153,647,077,398	\$ 164,244,487,373	\$ 100,180,375,731	60.99

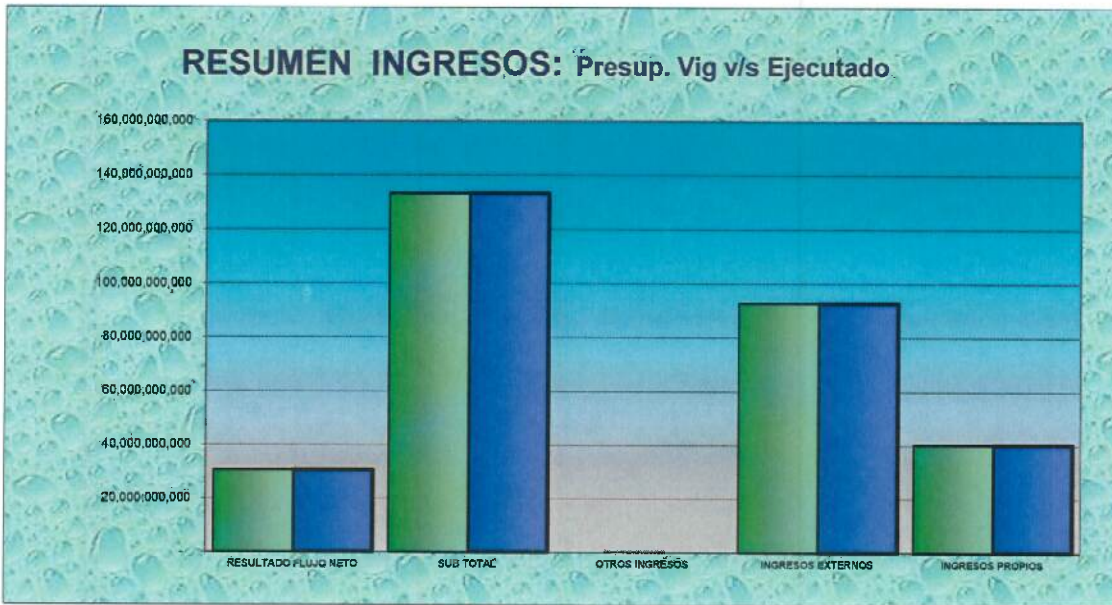
% EJECUCION SEGUN ESTRUCTURA



**ILUSTRE MUNICIPALIDAD DE PUENTE ALTO - DIRECCION DE CONTROL  
INFORME TRIMESTRE II - 2024**

RESUMEN INGRESOS	PRES. INICIAL	PRESUP. VIG	EJECUTADO	EJECUCION	EJECUCION
	\$	\$	\$	% 2024 ***	% 2023 A Igual periodo
INGRESOS PROPIOS	40,318,179,003	40,453,638,569	25,034,439,323	61.88	67.27
INGRESOS EXTERNOS	89,323,333,230	92,939,373,497	44,294,461,101	47.66	50.49
OTROS INGRESOS	-	-	-	-	-
<b>SUB TOTAL</b>	<b>129,641,512,233</b>	<b>133,393,012,066</b>	<b>69,328,900,424</b>	<b>51.97</b>	<b>55.67</b>
RESULTADO FLUJO NETO	24,005,565,165	30,851,475,307	30,851,475,307	100.00	
<b>TOTAL</b>	<b>153,647,077,398</b>	<b>164,244,487,373</b>	<b>100,180,375,731</b>	<b>60.99</b>	

\*\*\* % En relación al presup. Vigente



\*\*

Se debe evaluar un ajuste en las cuentas en circunstancias de su saldo contable

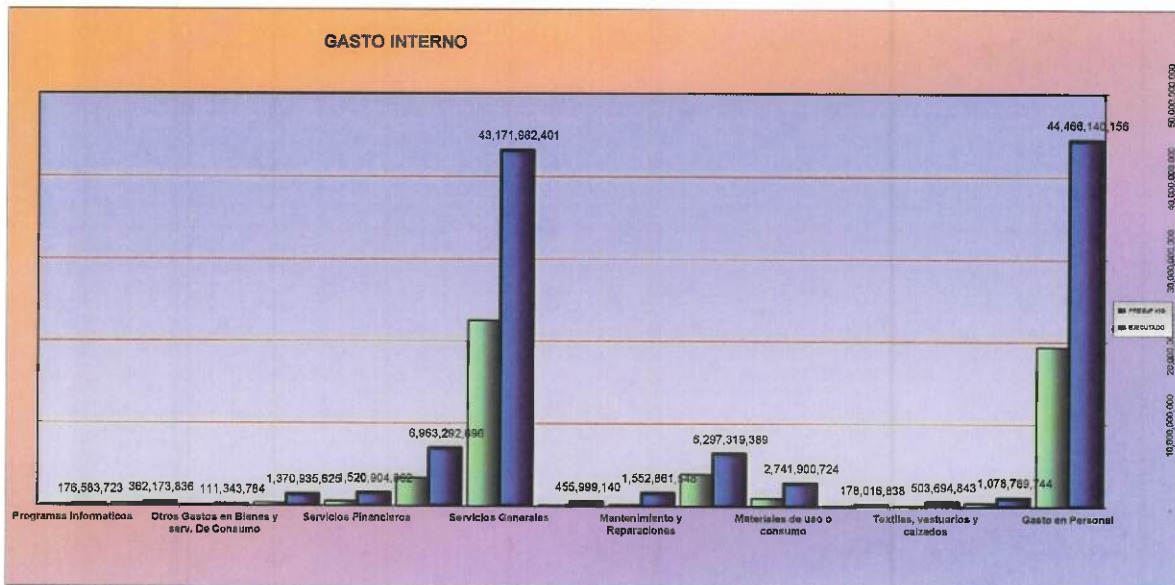
Se adjunta columna a igual periodo del 2023 para comparacion.

**ILUSTRE MUNICIPALIDAD DE PUENTE ALTO - DIRECCION DE CONTROL  
INFORME TRIMESTRE II - 2024**

CUENTA	GASTO INTERNO	PRES. INICIAL	PRESUP. VIG	EJECUTADO	EJECUCION	EJECUCION
		\$	\$	\$	% 2024 ***	% 2023 A igual periodo
2-21-215-21	Gasto en Personal	44,466,140,156	44,466,140,156	19,422,501,680	43.66	46.69
2-21-215-22-01	Alimentos y Bebidas	974,951,179	1,078,789,744	475,971,750	44.12	28.59
2-21-215-22-02	Textiles, vestuarios y calzados	572,357,125	503,694,843	72,814,464	14.46	14.70
2-21-215-22-03	Combustible y lubricantes	178,016,838	178,016,838	61,919,422	34.78	35.89
2-21-215-22-04	Materiales de uso o consumo	2,531,821,610	2,741,900,724	1,000,106,011	36.47	25.72
2-21-215-22-05	Servicios Básicos	6,252,666,920	6,297,319,389	3,834,848,540	60.90	53.15
2-21-215-22-06	Mantenimiento y Reparaciones	1,194,816,492	1,552,861,548	172,038,434	11.08	10.19
2-21-215-22-07	Publicidad y Difusion	433,389,140	455,999,140	123,323,437	27.04	24.72
2-21-215-22-08	Servicios Generales	42,813,675,267	43,171,982,401	22,517,151,430	52.16	39.98
2-21-215-22-09	Arriendos	6,916,127,209	6,963,292,696	3,337,246,254	47.93	45.20
2-21-215-22-10	Servicios Financieros	1,510,014,572	1,520,904,862	589,935,201	38.79	39.51
2-21-215-22-11	Serv. Tecnicos y Profesionales	1,071,436,737	1,370,935,625	403,151,211	29.41	26.01
2-21-215-22-12	Otros Gastos en Bienes y serv. De Consumo	111,343,784	111,343,784	50,051,776	44.95	21.20
2-21-215-23-01	Prestacion de Seg. Social	241,310,240	362,173,836	275,308,598	76.02	102.56
2-21-215-29-07	Programas Informaticos	173,609,532	176,583,723	103,770,939	58.77	13.39
<b>TOTAL</b>		<b>109,441,676,801</b>	<b>110,951,939,309</b>	<b>52,440,137,147</b>	<b>47.26</b>	<b>42.85</b>

\*\*\*

% En relación al presup. Vigente



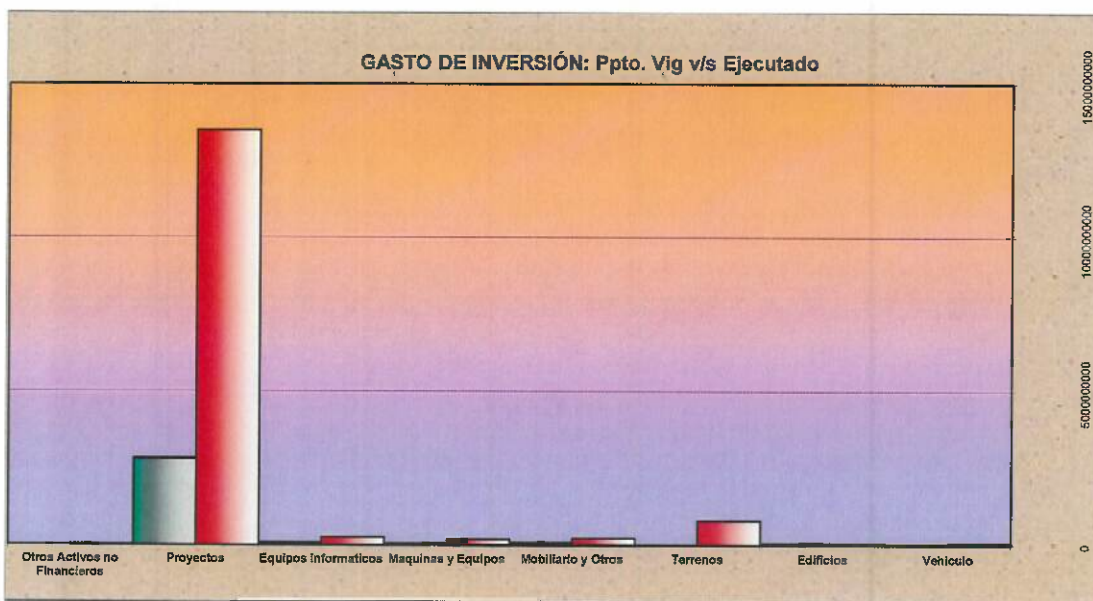
Se adjunta columna a igual periodo del 2023 para comparacion.



**ILUSTRE MUNICIPALIDAD DE PUENTE ALTO - DIRECCION DE CONTROL  
INFORME TRIMESTRE II - 2024**

CUENTA	GASTO EN INVERSION	PRES. INICIAL \$	PRESUP. VIG \$	EJECUTADO \$	EJECUCION % 2024 ***	EJECUCION % 2023 A Igual periodo
2-215-29-03-	Vehiculo	38,324,400	65,595,487	27,271,087	41.57	30.73
2-215-29-02	Edificios	38,324,400	48,583,284	65,442,985	134.70	-
2-215-29-01	Terrenos	800,000,000	800,866,320	-	-	-
2-215-29-04	Mobiliario y Otros	197,370,660	219,604,211	78,194,646	35.61	50.67
2-215-29-05	Maquinas y Equipos	157,800,717	186,494,267	52,595,264	28.20	9.73
2-215-29-06	Equipos Informaticos	245,421,601	256,884,401	67,220,633	26.17	23.84
2-215-31-02	Proyectos	5,904,094,607	13,514,913,708	2,799,878,850	20.72	13.14
2-215-29-99	Otros Activos no Financieros	479,055	479,055	-	-	100.00
<b>TOTAL</b>		<b>7,381,815,440</b>	<b>15,093,420,733</b>	<b>3,090,603,465</b>	<b>20.48</b>	<b>13.54</b>

\*\*\* % En relación al presup. Vigente  
Se adjunta columna a igual periodo del 2023 para comparacion.

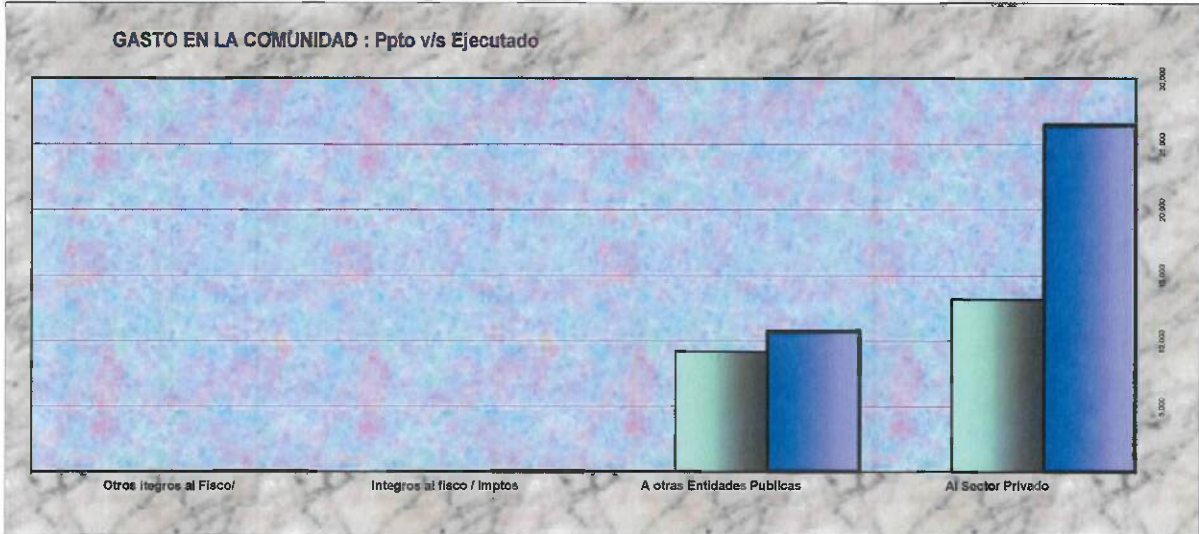


\*\* Se debe evaluar un ajuste en las cuentas en circunstancias de su saldo contable

**ILUSTRE MUNICIPALIDAD DE PUENTE ALTO - DIRECCION DE CONTROL  
INFORME TRIMESTRE II - 2024**

CUENTA	GASTO EN COMUNIDAD	PRES. INICIAL \$	PRESUP. VIG \$	EJECUTADO \$	EJECUCION % 2024 ***	EJECUCION % 2023 A Igual periodo
2-21-215-24-01	Al Sector Privado	25,354,376,458	26,488,331,487	13,189,060,187	49.79	45.07
2-21-215-24-03	A otras Entidades Publicas	10,743,477,790	10,759,787,551	9,216,067,314	85.65	86.88
2-21-215-25-01	Integros al fisco / Imptos	1,166,400	1,166,400	-	0.00	26.17
2-21-215-25-99	Otros itegros al Fisco/	-	1,689,999	1,689,999	100.00	28.15
<b>TOTAL</b>		<b>36,099,020,648</b>	<b>37,250,975,437</b>	<b>22,406,817,480</b>	<b>60.15</b>	<b>57.90</b>

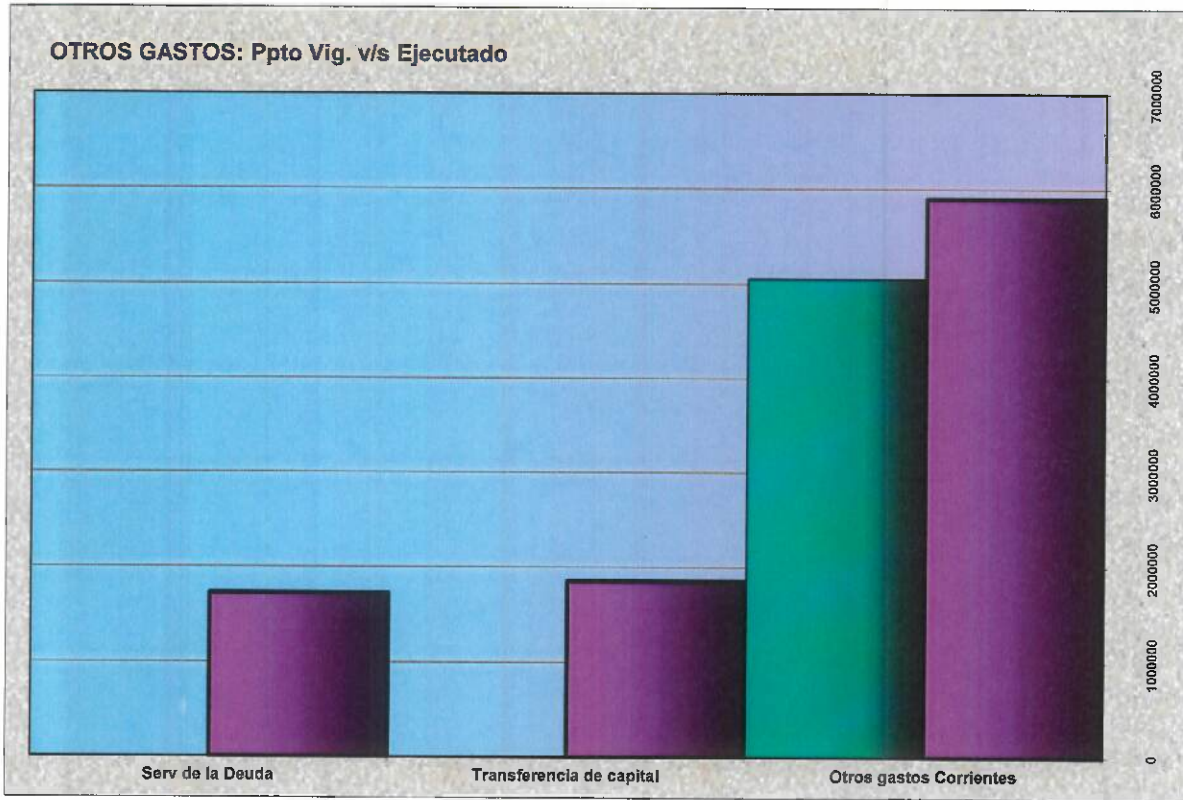
\*\*\* % En relación al presup. Vigente  
Se adjunta columna a igual período del 2023 para comparación.



**ILUSTRE MUNICIPALIDAD DE PUENTE ALTO - DIRECCION DE CONTROL  
INFORME TRIMESTRE II - 2024**

CUENTA	OTROS GASTOS	PRES. INICIAL	PRESUP. VIG	EJECUTADO	EJECUCION	
		\$	\$	\$	% 2024***	% 2023 A Igual periodo
2-21-215-26-00	Otros gastos Corrientes	454,688,709	590,276,094	506,123,289	85.74	57.75
2-21-215-33	Transferencia de capital	97,200,000	185,200,000	260,000	0.14	61.81
2-21-215-34	Serv de la Deuda	172,675,800	172,675,800	-	0.00	0.00
<b>TOTAL</b>		<b>724,564,509</b>	<b>948,151,894</b>	<b>506,383,289</b>	<b>53</b>	<b>49</b>

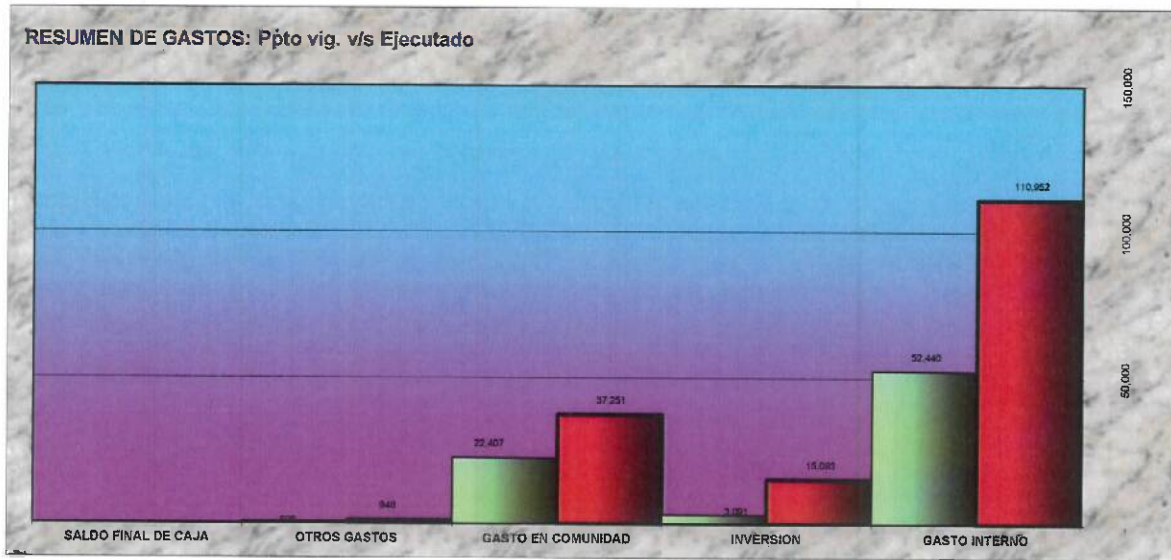
\*\*\* % En relación al presup. Vigente  
Se adjunta columna a igual periodo del 2023 para comparación.



**ILUSTRE MUNICIPALIDAD DE PUENTE ALTO - DIRECCION DE CONTROL**  
**INFORME TRIMESTRE II - 2024**

RESUMEN DE GASTOS	PRES. INICIAL	PRESUP. VIG	EJECUTADO	EJECUCION	EJECUCION
	\$	\$	\$	% 2024 ***	% 2023 A Igual periodo
GASTO INTERNO	109,441,676,801	110,951,939,309	52,440,137,147	47.26	42.65
INVERSION	7,381,815,440	15,093,420,733	3,090,603,465	20.48	13.54
GASTO EN COMUNIDAD	36,099,020,648	37,250,975,437	22,406,817,480	60.15	57.90
OTROS GASTOS	724,564,509	948,151,894	506,383,289	53.41	49.08
SALDO FINAL DE CAJA				0.00	0.00
<b>TOTAL</b>	<b>153,647,077,398</b>	<b>164,244,487,373</b>	<b>78,443,941,381</b>	<b>47.76</b>	<b>43.93</b>

\*\*\* % En relación al presup. Vigente  
 Se adjunta columna a igual periodo del 2023 para comparacion.



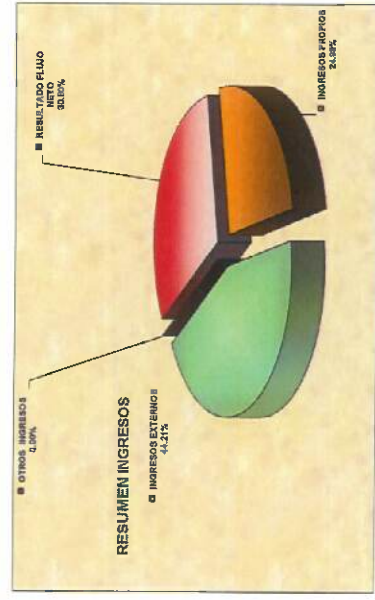


**ILUSTRE MUNICIPALIDAD DE PUENTE ALTO - DIRECCION DE CONTROL  
INFORME TRIMESTRE II - 2024**

RESUMEN INGRESOS 2024	PRESUPUESTO	PRES. VIG.	EJECUTADO	EJECUCION	DISTRIBUCION % 2024***
INGRESOS PROPIOS	40,318,179,003	40,453,638,569	25,034,439,323	62	100,180,375,731
INGRESOS EXTERNOS	89,323,333,230	92,939,373,497	44,294,461,101	47.66	24.99
OTROS INGRESOS	-	-	-	0.00	44.21
RESULTADO FLUJO NETO	24,005,565,165	30,851,475,307	30,851,475,307	100.00	0.00
<b>TOTAL</b>	<b>153,647,077,398</b>	<b>164,244,487,373</b>	<b>100,180,375,731</b>	<b>60.99</b>	<b>100.00</b>

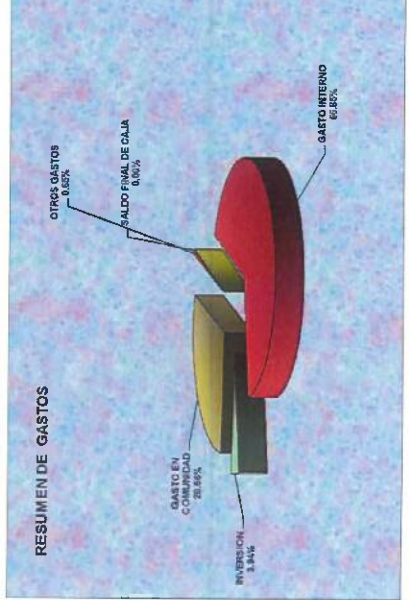
<b>SALDO INGRESOS</b>	<b>\$ 64,064,111,642</b>
	<b>39.01%</b>



RESUMEN DE GASTOS 2024	PRESUPUESTO	PRES. VIG.	EJECUTADO	EJECUCION	DISTRIBUCION % RESPECTO A
GASTO INTERNO	109,441,676,801	110,951,939,309	52,440,137,147	47.26	78,443,941,381
INVERSION	7,361,815,440	15,093,420,733	3,090,603,465	20.48	66.85
GASTO EN COMUNIDAD	36,099,020,648	37,250,975,437	22,406,817,480	60.15	3.94
OTROS GASTOS	724,564,509	948,151,894	506,383,289	53.41	28.56
SALDO FINAL DE CAJA	0	0	-	0.00	0.65
<b>TOTAL</b>	<b>153,647,077,398</b>	<b>164,244,487,373</b>	<b>78,443,941,381</b>	<b>47.76</b>	<b>100.00</b>

<b>SALDO GASTOS</b>	<b>\$ 85,809,545,992</b>
	<b>52.24%</b>

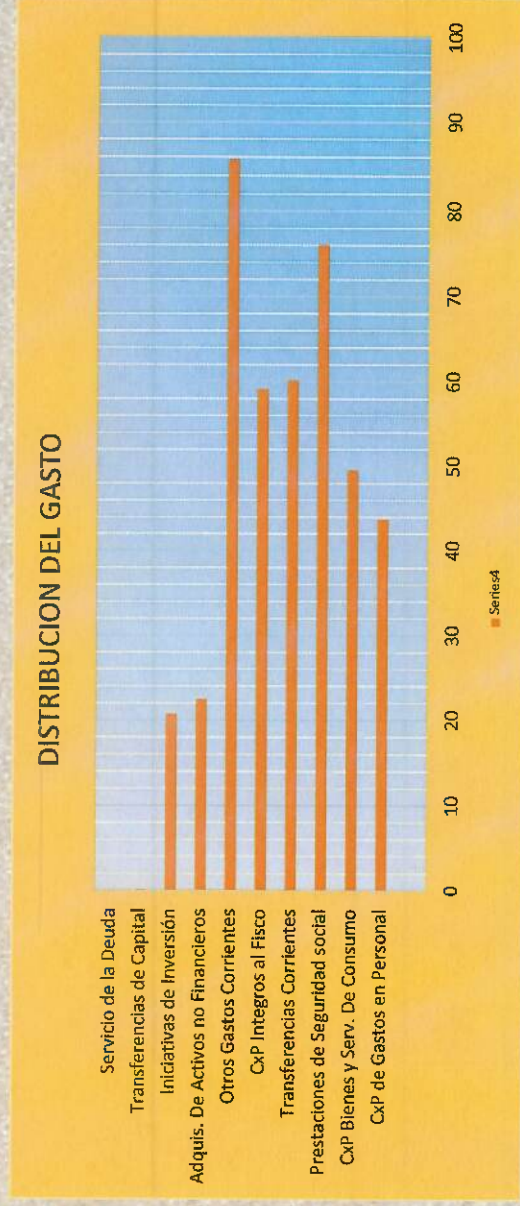


ILUSTRE MUNICIPALIDAD DE PUENTE ALTO - DIRECCION DE CONTROL  
**INFORME TRIMESTRE II - 2024**

**EJECUCION SEGÚN ESTRUCTURA DE LOS GASTOS**

CUENTA	DENOMINACION	PRFS. INICIAL \$	PRESUP. VIG \$	EJECUTADO \$	% Ejecución
215.21.00	CxP de Gastos en Personal	\$ 44,466,140,156	\$ 44,466,140,156	\$ 19,422,501,680	43.7
215.22.00	CxP Bienes y Serv. De Consumo	\$ 64,560,616,873	\$ 65,947,041,594	\$ 32,638,555,930	49.5
215.23.00	Prestaciones de Seguridad social	\$ 241,310,240	\$ 362,173,836	\$ 275,308,598	76.0
215.24.00	Transferencias Corrientes	\$ 36,097,854,248	\$ 37,248,119,038	\$ 22,405,127,481	60.2
215.25.00	CxP Integros al Fisco	\$ 1,166,400	\$ 2,856,399	\$ 1,689,999	59.2
215.26.00	Otros Gastos Corrientes	\$ 454,688,709	\$ 590,276,094	\$ 506,123,289	85.7
215.29.00	Adquis. De Activos no Financieros	\$ 1,651,330,365	\$ 1,755,090,748	\$ 394,495,554	22.5
215.31.00	Iniciativas de Inversión	\$ 5,904,094,607	\$ 13,514,913,708	\$ 2,799,878,850	20.7
215.33.00	Transferencias de Capital	\$ 97,200,000	\$ 185,200,000	\$ 260,000	0.1
215.34.00	Servicio de la Deuda	\$ 172,675,800	\$ 172,675,800	\$ -	0.0
<b>TOTAL</b>		<b>\$ 153,647,077,398</b>	<b>\$ 164,244,487,373</b>	<b>\$ 78,443,941,381</b>	<b>47.76</b>

% EJECUCION SEGUN ESTRUCTURA



**ILUSTRE MUNICIPALIDAD DE PUENTE ALTO - DIRECCION DE CONTROL**  
**INFORME TRIMESTRE II - 2024**

ADMINISTRACION FONDO DE TERCEROS (CUENTAS COMPLEMENTARIAS)

n°	Cuenta	Descripción	Total Ingresos Vigentes hasta 30/06/2024	Monto Rendido	Saldo por Rendir
1	03.003.001.002	PROGRAMA REGISTRO SOCIAL DE HOGARES 2024	\$ 83,000,000	\$ 12,900,000	\$ 70,100,000
2	06.006.001.001	CONACE	\$ 17,609,279	\$ 7,316,365	\$ 10,292,914
3	06.06.001.009	PARENTALIDAD	\$ 14,750,496	\$ 5,583,540	\$ 9,166,956
4	06.06.001.011	PREPARAZ	\$ 77,066,872	\$ 31,163,280	\$ 45,903,592
5	06.06.001.012	DESARROLLO DE COMPETENCIAS	\$ 62,806,560	\$ 25,969,400	\$ 36,837,160
6	16.016.001.001	O.P.D OFICINA PROTECCIÓN DERECHOS DE LA INFANCIA	\$ 71,287,540	\$ -	\$ 71,287,540
7	20.020.001.017	FORTALECIMIENTO OMIL 2024	\$ 28,000,000	\$ 2,528,408	\$ 25,471,592
8	22.022.001.002	ASISTENCIA TECNICA SOCIAL Y LEGAL - HABITACIONAL 2° OPORTUNIDAD	\$ 15,314,429	\$ -	\$ 15,314,429
9	25.025.001.015	ACOMPANAMIENTO FAMILIAR INTEGRAL (AFI) EJECUCION 2024	\$ 187,418,700	\$ 117,712,543	\$ 69,706,157
10	27.027.001.009	BARRIO LA OBRA I Y II	\$ 101,703,208	\$ -	\$ 101,703,208
11	27.027.001.010	BARRIO MAMIÑA II	\$ 108,096,208	\$ -	\$ 108,096,208
12	27.027.001.011	BARRIO LA OBRA I Y II 2024 PGO	\$ 462,974,000	\$ -	\$ 462,974,000
13	27.027.001.012	BARRIO MAMIÑA II 2024 PGO	\$ 264,607,000	\$ -	\$ 264,607,000
14	27.027.001.114	BARRIO SAN MIGUEL IV RECUPERACION 2019 - 2020	\$ 51,661,995	\$ -	\$ 51,661,995
15	27.027.001.115	BARRIO SAN MIGUEL IV PGO	\$ 408,000,000	\$ -	\$ 408,000,000
16	28.028.001.005	FORTALECIMIENTO DE REDES	\$ 63,310,272	\$ 20,811,472	\$ 42,498,800
17	30.030.001.004	CUIDADO DOMICILIARIO ADULTOS MAYORES EJECUCION	\$ 42,125,904	\$ 26,701,667	\$ 15,424,237
18	30.030.001.005	CENTRO DIURNO 2023	\$ 75,737,160	\$ 61,478,680	\$ 14,258,480
19	30.030.001.013	CONVENIO UNIVERSIDAD SEK	\$ 205,354	\$ -	\$ 205,354
20	30.030.001.022	VIVIENDAS TUTELADAS EL NOCEDAL	\$ 19,477,368	\$ 15,404,224	\$ 4,073,144
21	30.030.001.023	VIVIENDAS TUTELADAS TRONCAL SAN FRANCISCO	\$ 19,477,368	\$ 15,371,650	\$ 4,105,718
22	30.030.001.029	VINCULOS ACOMPAÑAMIENTOS 2021	\$ 122,223,871	\$ 121,122,013	\$ 1,101,858
23	30.030.001.032	CONVENIO ASISTENCIAL DOCENTE PUENTE MAYOR	\$ 3,913,920	\$ -	\$ 3,913,920
24	31.031.001.001	MEJORANDO EMPLEABILIDAD Y CONDICIONES LABORALES JEFAS DE DEPARTAMENTO	\$ 23,789,000	\$ 3,875,073	\$ 19,913,927
25	33.033.001.008	HABITABILIDAD 2022	\$ 108,500,000	\$ 107,113,071	\$ 1,386,929
26	33.033.001.010	VINCULOS ACOMPAÑAMIENTOS 2022	\$ 131,457,000	\$ 68,626,552	\$ 62,830,448
27	33.033.001.011	HABITABILIDAD 2023	\$ 96,480,000	\$ 9,848,290	\$ 86,631,710
28	33.033.001.012	VINCULOS EJE 2024	\$ 9,065,000	\$ 7,000,000	\$ 2,065,000
29	33.033.001.013	VINCULOS ACOMPAÑAMIENTOS 2024	\$ 65,543,000	\$ 6,568,800	\$ 58,974,200
30	39.039.001.002	PROGRAMA DE INSERCIÓN ESCOLAR	\$ 18,016,928	\$ -	\$ 18,016,928
31	39.039.001.003	OTEC MUNICIPAL 2020	\$ 6,644,132	\$ -	\$ 6,644,132
32	46.046.001.075	BP20-REP-0004	\$ 99,844,776	\$ 1,786,172	\$ 98,058,604
33	46.046.001.076	BP20-CMP-0002	\$ 112,328,776	\$ 3,102,188	\$ 109,226,588
34	46.046.001.079	BGP21-CMP-0005	\$ 26,448,000	\$ 2,192,099	\$ 24,255,901
35	46.046.001.087	BP22-PC-0001	\$ 50,000,000	\$ 32,060,525	\$ 17,939,475
36	46.046.001.088	BP22-CMP-0010	\$ 26,448,000	\$ 1,434,010	\$ 25,013,990
37	46.046.001.089	BGP23-RRHH-0025	\$ 17,400,000	\$ 11,600,000	\$ 5,800,000
38	46.046.001.090	BGP23-RRHH-0019	\$ 11,600,000	\$ 7,250,000	\$ 4,350,000
39	46.046.001.091	BP23-CMP-0019	\$ 58,000,000	\$ -	\$ 58,000,000
40	46.046.001.092	BP23-CMP-0020	\$ 58,000,000	\$ 491,842	\$ 57,508,158
41	46.046.001.093	BP23-CMP-0013	\$ 28,500,000	\$ -	\$ 28,500,000
42	46.046.001.094	SNSM23-CMP-0002 (SISTEMA NACIONAL DE SEGURIDAD MUNICIPAL)	\$ 100,000,000	\$ -	\$ 100,000,000
43	46.046.001.095	INT22-VEH-0002 (PATRULLAJE PREVENTIVO)	\$ 14,800,000	\$ -	\$ 14,800,000
44	46.046.001.096	SNSM23-STP-0109 (AERONAVE NO TRIPULADA PARA PUENTE ALTO)	\$ 20,762,200	\$ -	\$ 20,762,200
45	48.048.001.010	HABILIDADES PARA LA VIDA I	\$ 118,253,000	\$ -	\$ 118,253,000
46	48.048.001.011	HABILIDADES PARA LA VIDA II	\$ 54,710,000	\$ -	\$ 54,710,000
47	48.048.001.012	TERCER CONCURSO PLAN PROTEGE CALLE 2023	\$ 104,550,000	\$ 61,064,892	\$ 43,485,108
48	48.048.001.013	CODIGO AZUL 2023	\$ 28,750,000	\$ -	\$ 28,750,000
49	48.048.001.020	CUARTO CONCURSO PLAN PROTEGE CALLE 2023 TRATO DIRECTO	\$ 48,000,000	\$ 46,071,437	\$ 1,928,563
50	48.048.001.021	ABRIENDO CAMINOS 2022	\$ 192,848,960	\$ 121,787,219	\$ 71,061,741
51	48.048.001.024	ABRIENDO CAMINOS 2023	\$ 97,989,538	\$ 48,927,978	\$ 49,061,560
52	48.048.001.025	TERCER CONCURSO PLAN PROTEGE CALLE PRORROGA 2024	\$ 105,850,000	\$ -	\$ 105,850,000
53	48.048.001.026	ENTIDADES PUBLICAS PPC 2024 TRATO DIRECTO NACIONAL	\$ 151,200,000	\$ -	\$ 151,200,000
54	55.055.001.001	PERGOLA TRONCAL SAN FRANCISCO	\$ 5,000,000	\$ -	\$ 5,000,000
55	56.056.001.001	PLAN DE ESTERILIZACIÓN MUNICIPAL CANINA Y FELINA	\$ 6,110,100	\$ -	\$ 6,110,100
56	57.057.001.006	MUJER, DERECHOS SEXUALES Y REPRODUCTIVOS (MDSR)	\$ 26,891,181	\$ 8,439,136	\$ 18,452,045
57	59.059.001.001	PROGRAMA RED LOCAL DE APOYOS Y CUIDADOS 2024 (PRLAC)	\$ 179,713,944	\$ -	\$ 179,713,944

Alejandra Romero Carmona  
Enc Depto Control Presupuestario.



ILUSTRE MUNICIPALIDAD DE PUENTE ALTO - DIRECCION DE CONTROL  
**INFORME TRIMESTRE II - 2024**

**INFORME SOBRE APORTES RECIBIDOS DEL FCM**

Código Cuenta	Denominación	Presupuesto Inicial	Presupuesto Vigente	Ingreso Percibido	Columna1
11503002001001	ANTICIPO IMPUESTO TERRITORIAL	\$ 5,812,535,370	\$ 5,812,535,370	\$ 4,747,402,455	
11503002001002	SALDO IMPUESTO TERRITORIAL	\$ 9,687,464,630	\$ 9,687,464,630	\$ 7,912,255,859	
	<b>Total Participación</b>	<b>\$ 15,500,000,000</b>	<b>\$ 15,500,000,000</b>	<b>\$ 12,659,658,314</b>	<b>A</b>
1150803001001001	ANTICIPO FONDO COMUN MUNICIPAL	\$ 60,546,118,047	\$ 60,546,118,047	\$ 25,114,365,098	
1150803001002001	SALDO FONDO COMUN MUNICIPAL	\$ 26,787,037,183	\$ 26,787,037,183	\$ 9,630,666,471	
	<b>Total Participación</b>	<b>\$ 87,333,155,230</b>	<b>\$ 87,333,155,230</b>	<b>\$ 34,745,031,569</b>	<b>B</b>
1150803003001001	APORTES EXTRAORDINARIOS		3,220,545,617	3,220,545,617	<b>C</b>
<b>Total</b>	<b>A+B+C</b>	<b>\$ 102,833,155,230</b>	<b>\$ 106,053,700,847</b>	<b>\$ 50,625,235,500</b>	

Información Elaborada por  
 Alejandra Romero Carmona  
 Enc. Depto. Control Presupuestario.



DIRECCION DE ADMINISTRACION Y FINANZAS  
DEPARTAMENTO DE TESORERIA

MEMORANDUM N° 345/2024

DE : JEFE DE TESORERIA  
A : SR. DIRECTOR DE CONTROL

De acuerdo a lo solicitado, informo a Ud., que durante el segundo trimestre del año 2024, los aportes al Fondo Común Municipal, han sido los siguientes:

MES	APORTE FONDO COMUN MUNICIPAL (\$)
ABRIL	844.377.149
MAYO	279.418.211
JUNIO	121.027.364

Saluda atentamente a Ud.

  
JEANNETTE MOYA LINERA  
JEFE DE TESORERIA

PUENTE ALTO, 12 JUL. 2024  
Hng. *[Signature]*

**MEMORANDUM N° 162 /**

**PUENTE ALTO, 08-07-2024**

**DE: DIRECCION DE RECURSOS HUMANOS**

**A: DIRECCION DE CONTROL**

**ANT.:**

**MAT.:** Sobre "Cert. Cumpl. Obligaciones Lab. y Prev." y "Cert. Antecedentes Lab. y Prev."

---

Por medio del presente, y en relación a la solicitud realizada vía correo electrónico [alejandra.romero@mpuentealto.cl](mailto:alejandra.romero@mpuentealto.cl) de fecha 02-07-2024, requerida por Alejandra Romero, funcionaria de vuestra Dirección, se adjunta "Certificado de Antecedentes Laborales y Previsionales" de la Dirección del Trabajo.

Respecto al "Certificado de Cumplimiento de Obligaciones Laborales y Previsionales", no es factible emitir dicho certificado por las razones señaladas en Memorándum N°262 a Dirección de Control, de fecha 05-10-2023.

Sin otro particular, Atte;



**ANA MARIA LOPEZ DURAN**  
**DIRECTORA (S) DE RECURSOS HUMANOS**

---

**Cc.:**

- DICON
- RRHH



Nº: 2000 / 2024 / 272880

## CERTIFICADO DE ANTECEDENTES LABORALES Y PREVISIONALES

La Dirección del Trabajo, CERTIFICA que, respecto de la empresa solicitante que se individualiza a continuación, se registran, en las bases informáticas de la Dirección del Trabajo, los antecedentes que se detallan en el presente:

### 1.- INDIVIDUALIZACIÓN DE LA EMPRESA SOLICITANTE:

RUT	RAZÓN SOCIAL / NOMBRE	
69072100 - 7	I MUNICIPALIDAD DE PUENTE ALTO	
RUT REP. LEGAL	REPRESENTANTE LEGAL	
14435850 - 3	GERMAN CODINA POWERS	
DOMICILIO		
CONCHA Y TORO 1820 0		
REGIÓN	COMUNA	TELÉFONO
13	PUENTE ALTO	(2) 28101964
CORREO ELECTRÓNICO		
ANAMARIA.LOPEZ@MPUENTEALTO.CL		
CÓDIGO DE ACTIVIDAD ECONÓMICA (CAE)		
ACTIVIDADES DE LA ADMINISTRACIÓN PÚBLICA EN GENERAL		

### 2.- ANTECEDENTES LABORALES Y PREVISIONALES DEL SOLICITANTE:

(Disponibles en Sistema Informático de la Dirección del Trabajo y Boletín de Infractores a la Legislación Laboral y Previsional.)

#### MULTAS EJECUTORIADAS - NO INCLUIDAS EN BOLETÍN DE INFRACTORES

Nº MULTA	Nº U.M.	UNIDAD MONETARIA	INSPECCIÓN	ESTADO
----------	---------	------------------	------------	--------

-- NO REGISTRA --

#### DEUDA PREVISIONAL (BOLETIN DE INFRACTORES)

MOTIVO	INSTITUCIÓN	MONTO EN UTM	MONTO EN \$
--------	-------------	--------------	-------------

-- NO REGISTRA --

#### RESOLUCIONES DE MULTA (BOLETIN DE INFRACTORES)

Nº RESOLUCIÓN	TIPO DE MULTA	MONTO EN \$
---------------	---------------	-------------

-- NO REGISTRA --

**3.- PLAZO Y ÁMBITO DE VIGENCIA:**

El presente Certificado tendrá vigencia hasta el 16/07/2024 , siendo válido en todo el territorio nacional.

**ALEJANDRO ENRIQUE SALAZAR AGUIRRE**  
**JEFE UNIDAD DE GESTIÓN Y CONTROL DE PROCEDIMIENTOS**  
**DIRECCION NACIONAL**

EL SIGUIENTE ES EL FOLIO PARA VERIFICAR LA VALIDEZ DEL CERTIFICADO EN EL SITIO WEB DE LA DIRECCIÓN DEL TRABAJO, EN <http://tramites.dt.gob.cl/tramitesenlinea/VerificadorTramites/VerificadorTramites.aspx> (INGRESAR EL FOLIO EN EL RECUADRO "Verificador de Trámites", Y SELECCIONAR EL TRÁMITE "Antecedentes Laborales y Previsionales")

2j1NZ14b



ASA /

Distribución  
Interesado  
U. de Fiscalización  
Of. de Partes



**MEMORANDUM 19/2024**

**A** : DIRECCIÓN DE CONTROL  
MUNICIPALIDAD DE PUENTE ALTO

**DE** : OSCAR PLAZA FLORES  
CORPORACIÓN DE DEPORTES DE PUENTE ALTO

**REF** : MEMORÁNDUM CONDUCTOR

**FECHA:** : 10 DE JULIO 2024

---

Mediante el presente documento, se envían los certificados solicitados que corresponden a “Certificados de cumplimiento de obligaciones laborales y previsionales” y “Certificados de antecedentes laborales y previsionales”, ambos emitidos por la Dirección del Trabajo, lo anterior para acreditar el efectivo pago de las cotizaciones provisionales por parte de la Corporación Municipal de Deportes de Puente Alto, RUT: 65.065.121-9.



**OSCAR PLAZA FLORES**  
Director Ejecutivo  
Corporación de Deportes de Puente Alto



Oficina Virtual  
Dirección del Trabajo

Código de Certificado

RMQZVALKLOMQ

## CERTIFICADO DE ANTECEDENTES LABORALES Y PREVISIONALES

La Dirección del Trabajo, CERTIFICA que, respecto del empleador que se individualiza a continuación, se registran, en las bases informáticas de la Dirección del Trabajo, los antecedentes que se detallan en el presente:

### 1. INDIVIDUALIZACIÓN DEL EMPLEADOR:

RUT	RAZÓN SOCIAL/NOMBRE
65065121-9	CORPORACION MUNICIPAL DE DEPORTES DE PUENTE ALTO

RUT REPRESENTANTE LEGAL	NOMBRE REPRESENTANTE LEGAL
13371119-8	GRACIELA LEONTINA DEL CARMEN SEGOVIA VARAS

### DOMICILIO

DIRECCIÓN	REGIÓN	COMUNA
AVDA CONCHA Y TORO 462	REGION METROPOLITANA	PUENTE ALTO

CORREO ELECTRÓNICO	TELÉFONO	CÓDIGO ACTIVIDAD ECONÓMICA
hernanmoralesal@gmail.com	982944977	949909

**2. ANTECEDENTES LABORALES Y PREVISIONALES:** (Disponibles en Sistema Informático de la Dirección del Trabajo y Boletín de Infractores a la Legislación Laboral y Previsional.)

#### MULTAS EJECUTORIADAS NO PUBLICADAS EN EL BOLETÍN DE INFRACTORES (Dirección del Trabajo DTPLUS)

N° de Multa	N° Unidades Monetarias	Tipo Unidad Monetaria	Estado
NO REGISTRA			

#### MULTAS EJECUTORIADAS PUBLICADAS EN EL BOLETÍN DE INFRACTORES (EQUIFAX)

N° de Multa	Tipo Unidad Monetaria	Monto en \$
NO REGISTRA		

#### DEUDA PREVISIONAL PUBLICADA EN EL BOLETÍN DE INFRACTORES (EQUIFAX - BOLETIN N° )

Motivo	Institución	Monto en \$
NO REGISTRA		

**Certificado emitido el 10/07/2024 a las 13:36:45 Hrs.**

**Código de verificación: RMQZVALKLOMQ**

Para verificar el documento ingresar a portal Mi DT [www.midt.dirtrab.cl](http://www.midt.dirtrab.cl)



**RODRIGO TRULLÉN JARA  
INSPECTOR DEL TRABAJO  
DIRECCIÓN DEL TRABAJO**



Fecha Emisión: 10-07-2024

Hora Emisión: 13:45

Nº Certificado: 2000/2024/15824037

## Certificado de Cumplimiento de Obligaciones Laborales y Previsionales

La Dirección del Trabajo, respecto de la empresa solicitante que se individualiza a continuación, en su calidad de CONTRATISTA y de conformidad con la información entregada en la Solicitud de Certificado, que es de su responsabilidad, certifica lo siguiente:

### 1 - Antecedentes del Empleador/a Empresa Principal

#### 1.1 - Antecedentes Empleador (solicitante)

<b>Nombre o Razón Social</b>	<b>RUT</b>		
CORPORACION MUNICIPAL DE DEPORTES DE PUENTE ALTO	65.065.121-9		
<b>Representante Legal</b>	<b>RUT Representante Legal</b>		
OSCAR ALBERTO PLAZA FLORES	8.418.455-1		
<b>Código Actividad Económica</b>	<b>Correo Electrónico</b>	<b>Teléfono</b>	
ACTIVIDADES DE OTRAS ASOCIACIONES N.C.P.	criss.cisternas@mpuentealto.cl	982944977	
<b>Región</b>	<b>Comuna</b>		
REGION METROPOLITANA	PUENTE ALTO		
<b>Calle</b>	<b>Número</b>	<b>Departamento</b>	
AVDA CONCHA Y TORO	462		

#### 1.2 - Empresa Principal

<b>Nombre o Razón Social</b>	<b>RUT</b>		
I MUNICIPALIDAD DE PUENTE ALTO	69.072.100-7		
<b>Representante Legal</b>	<b>RUT Representante Legal</b>		
GERMAN CODINA POWERS	14.435.850-3		
<b>Calle</b>	<b>Número</b>	<b>Región</b>	<b>Comuna</b>
AVDA CONCHA Y TORO	1820	REGION METROPOLITANA	PUENTE ALTO

### 2 - Obra / Faena / Servicio

<b>Nombre Según Contrato Civil</b>	<b>Modo Participación</b>		
MUNICIPALIDAD DE PUENTE ALTO	Contratista		
<b>Tipo de Obra</b>	<b>Empresa Principal</b>		
Pública	I MUNICIPALIDAD DE PUENTE ALTO		
<b>Domicilio</b>	<b>Número</b>	<b>Región</b>	<b>Comuna</b>
AV CONCHA Y TORO	462	REGION METROPOLITANA	PUENTE ALTO



### 3 - Periodos

#### Objetivo del Certificado

Cursar estado de pago

#### Institución Recaudadora

Previred

#### 3.1 - Periodo : Junio 2024

Trabajadores	<b>Vigentes</b> 116	<b>Despedidos</b> 0	
Cotizaciones Previsionales	<b>Pagadas</b> Si	<b>Adjunta Nomina</b> No	
Remuneraciones	<b>Pagadas</b> 116	<b>No Pagadas</b> 0	<b>Monto Informado</b> \$134.879.629
Indemnización Sustitutiva del Aviso Previo	<b>Pagadas</b> No Aplica	<b>No Pagadas</b> No Aplica	<b>Monto Informado</b> No Aplica
Indemnización por Año(s) de Servicio	<b>Pagadas</b> No Aplica	<b>No Pagadas</b> No Aplica	<b>Monto Informado</b> No Aplica

### 4 - Periodo de Certificado y Ámbito de Validez

Este certificado tiene validez en todo el Territorio Nacional siempre que no contenga adulteraciones y/o enmendaduras. Abarca solo la Obra, Faena o Servicio MUNICIPALIDAD DE PUENTE ALTO en el (los) periodo(s):

- Junio 2024

### 5 - Información Importante

Es responsabilidad de la Empresa principal verificar que los datos consignados en este Certificado y entregados por el propio solicitante correspondan a la realidad de los servicios prestados en su calidad de Contratista o Subcontratista, según sea el caso, como por ejemplo "Total Trabajadores Vigentes", del punto 3 del presente Certificado.



Alejandro Enrique Salazar Aguirre  
Jefe Unidad de Gestión y Control de Procedimientos  
Dirección del Trabajo

Verifica este certificado en el sitio [verificador.dirtrab.cl](http://verificador.dirtrab.cl) e ingresa:

Nº Certificado: 2000/2024/15824037 Clave: z8F7TaPq

**MEMORÁNDUM N° 7**

**De:** Daniela Medina Muñoz  
Asesor Jurídico y Encargada de RRHH

**A:** Alejandra Romero Carmona  
Dirección de Control

**Materia:** Remite certificados

---

Puente Alto, 03 de julio del año 2024.

Mediante el presente y de acuerdo a lo solicitado, remito a usted lo siguiente:

- Certificado de antecedentes laborales y previsionales.
- Certificado de cumplimiento de obligaciones laborales y previsionales.

Ambos documentos correspondientes a la Corporación Municipal Pueblito de Las Vizcachas.

Sin otro particular.

Saluda Atte.

  
  
**Daniela Medina Muñoz**  
Asesor Jurídico y Encargada de RRHH  
Corporación Municipal Pueblito de las Vizcachas

Distribución:

- Dirección de Control
- Archivo



Fecha Emisión: 03-07-2024

Hora Emisión: 12:51

N° Certificado: 2000/2024/15792982

## Certificado de Cumplimiento de Obligaciones Laborales y Previsionales

La Dirección del Trabajo, respecto de la empresa solicitante que se individualiza a continuación, en su calidad de CONTRATISTA y de conformidad con la información entregada en la Solicitud de Certificado, que es de su responsabilidad, certifica lo siguiente:

### 1 - Antecedentes del Empleador/a Empresa Principal

#### 1.1 - Antecedentes Empleador (solicitante)

<b>Nombre o Razón Social</b>	<b>RUT</b>		
CORPORACION MUNICIPAL PUEBLITO DE LAS VIZCACHAS	65.108.319-2		
<b>Representante Legal</b>	<b>RUT Representante Legal</b>		
JOSÉ MIGUEL ARELLANO MERINO	10.500.387-0		
<b>Código Actividad Económica</b>	<b>Correo Electrónico</b>	<b>Teléfono</b>	
ACTIVIDADES DE OTRAS ASOCIACIONES N.C.P.	daniela.medina@mpuentealto.cl	954225090	
<b>Región</b>	<b>Comuna</b>		
REGION METROPOLITANA	PUENTE ALTO		
<b>Calle</b>	<b>Número</b>	<b>Departamento</b>	
CAM SAN JOSE MAIPO 05601 LOTE 4 B 1 LAS VIZCACHAS	0		

#### 1.2 - Empresa Principal

<b>Nombre o Razón Social</b>	<b>RUT</b>		
I MUNICIPALIDAD DE PUENTE ALTO	69.072.100-7		
<b>Representante Legal</b>	<b>RUT Representante Legal</b>		
GERMÁN CODINA POWERS	14.435.850-3		
<b>Calle</b>	<b>Número</b>	<b>Región</b>	<b>Comuna</b>
AVDA CONCHA Y TORO	1820	REGION METROPOLITANA	PUENTE ALTO

### 2 - Obra / Faena / Servicio

<b>Nombre Según Contrato Civil</b>	<b>Modo Participación</b>		
CORPORACIÓN MUNICIPAL PUEBLITO DE LAS VIZCACHAS	Contratista		
<b>Tipo de Obra</b>	<b>Empresa Principal</b>		
Pública	I MUNICIPALIDAD DE PUENTE ALTO		
<b>Domicilio</b>	<b>Número</b>	<b>Región</b>	<b>Comuna</b>
CAMINO A SAN JOSÉ DE MAIPO	05109	REGION METROPOLITANA	PUENTE ALTO

### 3 - Periodos

Objetivo del Certificado

Cursar estado de pago

Institución Recaudadora

Previred

#### 3.1 - Periodo : Junio 2024

Trabajadores	<b>Vigentes</b> 84	<b>Despedidos</b> 0	
Cotizaciones Previsionales	<b>Pagadas</b> No	<b>Adjunta Nomina</b> Si	
Remuneraciones	<b>Pagadas</b> 84	<b>No Pagadas</b> 0	<b>Monto Informado</b> \$87.724.161
Indemnización Sustitutiva del Aviso Previo	<b>Pagadas</b> No Aplica	<b>No Pagadas</b> No Aplica	<b>Monto Informado</b> No Aplica
Indemnización por Año(s) de Servicio	<b>Pagadas</b> No Aplica	<b>No Pagadas</b> No Aplica	<b>Monto Informado</b> No Aplica

### 4 - Periodo de Certificado y Ámbito de Validez

Este certificado tiene validez en todo el Territorio Nacional siempre que no contenga adulteraciones y/o enmendaduras. Abarca solo la Obra, Faena o Servicio CORPORACIÓN MUNICIPAL PUEBLITO DE LAS VIZCACHAS en el (los) periodo(s):

- Junio 2024

### 5 - Información Importante

Es responsabilidad de la Empresa principal verificar que los datos consignados en este Certificado y entregados por el propio solicitante correspondan a la realidad de los servicios prestados en su calidad de Contratista o Subcontratista, según sea el caso, como por ejemplo "Total Trabajadores Vigentes", del punto 3 del presente Certificado.



Alejandro Enrique Salazar Aguirre  
Jefe Unidad de Gestión y Control de Procedimientos  
Dirección del Trabajo

Verifica este certificado en el sitio [verificador.dirtrab.cl](http://verificador.dirtrab.cl) e ingresa:

Nº Certificado: 2000/2024/15792982 Clave: e8T6Jij4



Oficina Virtual  
Dirección del Trabajo

Código de Certificado

YNQVOABMPDMX

## CERTIFICADO DE ANTECEDENTES LABORALES Y PREVISIONALES

La Dirección del Trabajo, CERTIFICA que, respecto del empleador que se individualiza a continuación, se registran, en las bases informáticas de la Dirección del Trabajo, los antecedentes que se detallan en el presente:

### 1. INDIVIDUALIZACIÓN DEL EMPLEADOR:

RUT	RAZÓN SOCIAL/NOMBRE
65108319-2	CORPORACION MUNICIPAL PUEBLITO DE LAS VIZCACHAS

RUT REPRESENTANTE LEGAL	NOMBRE REPRESENTANTE LEGAL
10500387-0	JOSÉ MIGUEL ARELLANO MERINO

### DOMICILIO

DIRECCIÓN	REGIÓN	COMUNA
CAM SAN JOSE MAIPO 05601 LOTE 4 B 1 LAS VIZCACHAS 0	REGION METROPOLITANA	PUENTE ALTO

CORREO ELECTRÓNICO	TELÉFONO	CÓDIGO ACTIVIDAD ECONÓMICA
medinamunozdaniela@gmail.com	954225090	949909

### 2. ANTECEDENTES LABORALES Y PREVISIONALES: (Disponibles en Sistema Informático de la Dirección del Trabajo y Boletín de Infractores a la Legislación Laboral y Previsional.)

MULTAS EJECUTORIADAS NO PUBLICADAS EN EL BOLETÍN DE INFRACTORES (Dirección del Trabajo DTPLUS)			
Nº de Multa	Nº Unidades Monetarias	Tipo Unidad Monetaria	Estado
NO REGISTRA			

MULTAS EJECUTORIADAS PUBLICADAS EN EL BOLETÍN DE INFRACTORES (EQUIFAX)		
Nº de Multa	Tipo Unidad Monetaria	Monto en \$
NO REGISTRA		

DEUDA PREVISIONAL PUBLICADA EN EL BOLETÍN DE INFRACTORES (EQUIFAX - BOLETIN N° )		
Motivo	Institución	Monto en \$
NO REGISTRA		

**Certificado emitido el 03/07/2024 a las 12:45:41 Hrs.**

**Código de verificación: YNQVOABMPDMX**

Para verificar el documento ingresar a portal Mi DT [www.midt.dirtrab.cl](http://www.midt.dirtrab.cl)



RODRIGO TRULLÉN JARA  
**INSPECTOR DEL TRABAJO**  
**DIRECCIÓN DEL TRABAJO**



ILUSTRE MUNICIPALIDAD DE PUENTE ALTO - DIRECCION DE CONTROL  
 INFORME TRIMESTRE II - 2024

GASTO EN PERSONAL

Gasto en Personal 2024 100

x

Ingresos propios 2023

A Junio 2024                   \$       19,422,501,680

x

100

I. Propios 2023  
 Proporcional

\$       55,042,308,099

35.29%

En conformidad con el art 5 b) de la Ley N°20.922, el Gasto en Personal no puede ser mayor del 42% del total de Ingresos propios del año anterior.

ILUSTRE MUNICIPALIDAD DE PUENTE ALTO - DIRECCION DE CONTROL  
INFORME TRIMESTRE II - 2024

GASTO EN HONORARIOS

Al 30/06/2024

Gasto en Personal a Honorarios Junio 2024	X	100
<hr/>		
Gasto Personal Planta a Junio 2024		
\$	197,331,091	X
<hr/>		
\$	8,870,337,016	100
		2%

De acuerdo al art 13 de la Ley N° 19.280., las sumas que cada municipalidad destine al pago de Honorarios, no podra exceder del 10% del gasto contemplado en el presupuesto Municipal por concepto de remuneraciones de su personal de Planta.

**ILUSTRE MUNICIPALIDAD DE PUENTE ALTO - DIRECCION DE CONTROL**  
**INFORME TRIMESTRE II - 2024**

**GASTO EN CONTRATA**

Al 30/06/2024

Gasto en Personal a Contrata a Junio 2024	x	100
<hr/>		
Gasto Personal Planta a Junio 2024		
\$ 3,500,505,783	x	100
<hr/>		
\$ 8,870,337,016		
		39%

Los cargos a contrata, en su conjunto, no podrán representar un gasto superior al cuarenta por ciento del gasto de remuneraciones de la planta municipal.

ILUSTRE MUNICIPALIDAD DE PUENTE ALTO - DIRECCION DE CONTROL  
 INFORME TRIMESTRE II - 2024

Estado de Subvenciones Otorgadas 2024  
 AL 30/06/2024

Corporaciones Municipal

ORGANIZACIÓN	MONTO OTORGADO	MONTO CUOTAS ENTREGADAS	MONTO RENDIDO
Educacion Salud y At. Menores	\$9,622,023,254	\$4,015,000,000	\$2,409,000,000
Educacion Salud y At. Menores	\$5,037,783,388	\$2,100,000,000	\$1,260,000,000
Salud	\$2,590,289,422	\$1,080,000,000	\$648,000,000
Atencion Menores	\$1,993,950,444	\$835,000,000	\$501,000,000
Deporte	\$3,510,000,000	\$2,400,000,000	\$1,510,762,512
Cultura	\$2,137,285,560	\$1,271,000,000	\$671,216,702
Pueblito las Vizcachas	\$1,828,065,647	\$1,000,000,000	\$317,842,846

**ILUSTRE MUNICIPALIDAD DE PUENTE ALTO - DIRECCION DE CONTROL  
 CORPORACION PUEBLITO LAS VIZCACHAS  
 INFORME TRIMESTRE II - 2024**

INGRESOS		
MONTO SUBVENCIÓN MUNICIPAL ANUAL	\$	1,828,065,647
MONTO ENTREGADO	\$	1,000,000,000
MONTO RENDIDO AL 30/06/24	\$	317,842,846

**Total Rendido a la Fecha**

---

<b>RENDICIÓN DE CUENTA DEL PERÍODO</b>		
Gastos de Operación	\$	120,395,876
Gastos de Personal	\$	197,446,970
Gastos de Inversión		
Devolución		
<b>Total recursos rendidos</b>	<b>\$</b>	<b>317,842,846</b>

Información Elaborada por  
 Alejandra Romero Carmona  
 Enc Depto Control Presupuestario.



ILUSTRE MUNICIPALIDAD DE PUENTE ALTO - DIRECCION DE CONTROL  
CORPORACION DE DEPORTE  
INFORME TRIMESTRE II - 2024

MONTO SUBVENCION MUNICIPAL ANUAL \$ 3,510,000,000  
MONTO ENTREGADO \$ 2,400,000,000  
MONTO RENDIDO AL 30/6/2024 \$ 1,510,762,512

<u>Total Rendido a la Fecha</u>	
<b>2. RENDICIÓN DE CUENTA DEL PERÍODO</b>	
Gastos de Personal	\$ 621,423,234
Gastos de Operaciones	\$ 889,339,278
<b>Total recursos rendidos</b>	<b>\$ 1,510,762,512</b>

FUENTE: Rendiciones realizadas por la Corp. De Deporte a la Dirección de Control.

Información Elaborada por  
Alejandra Romero Carmona  
Eric Depto Control Presupuestario.

ILUSTRE MUNICIPALIDAD DE PUENTE ALTO - DIRECCION DE CONTROL  
CORPORACION DE CULTURA  
INFORME TRIMESTRE II - 2024

INGRESOS	\$	2,137,285,560
MONTO SUBVENCION MUNICIPAL ANUAL	\$	1,271,000,000
MONTO ENTREGADO	\$	671,216,702
MONTO RENDIDO AL 30/06/24		

<b>Total Rendido a la Fecha</b>	
<hr/>	
<b>RENDICIÓN DE CUENTA DEL PERÍODO</b>	
Gastos de Operación	\$ 362,530,674
Gastos de Personal	\$ 308,686,028
Gastos de Inversión	
Devolucion	
<b>Total recursos rendidos</b>	<b>\$ 671,216,702</b>

Informacion Elaborada por  
Alejandra Romero Carmon  
Enc Depto Control Presupl

**ILUSTRE MUNICIPALIDAD DE PUENTE ALTO - DIRECCION DE CONTROL  
INFORME TRIMESTRE II - 2024**

Estado de Subvenciones Otorgadas AL 30/06/2024

**INSTITUCIONES BENEFICIADAS**

<b>ORGANIZACIÓN</b>	<b>MONTO OTORGADO</b>	<b>MONTO CUOTAS ENTREGADAS</b>	<b>MONTO RENDIDO</b>
CCDD Leydis Senior	\$15,000,000	\$15,000,000	\$15,000,000
CCDD Leydis Senior	\$15,000,000	\$15,000,000	\$15,000,000
Club Deportivo Basquetbol Municipal P.A	\$295,000,000	\$149,166,667	\$49,166,667
Club Deportivo de Futbol Municipal Puente Alto	\$65,000,000	\$65,000,000	\$0
Cuerpo de Bomberos	\$190,000,000	\$126,000,000	\$63,000,000
Instituto de la sordera	\$9,500,000	\$9,500,000	\$0
Club de Leones	\$50,000,000	\$50,000,000	\$0
Club deportivo Luis Matte Larrain	\$22,500,000	\$22,500,000	\$0
Fundacion Vida Animal Chile	\$20,000,000	\$20,000,000	\$0
Anspac	\$4,000,000	\$4,000,000	\$0
Fundacion Deportistas por un sueño	\$15,000,000	\$15,000,000	\$0
Asociación de guias y Scouts de Chile	\$5,000,000	\$5,000,000	\$0
Fundacion Rafa Comunidades que sanan	\$5,000,000	\$5,000,000	\$0
Iglesia Metodista Pentecostal de Chile	\$25,000,000	\$25,000,000	\$0
Corporacion de Educación Matte Mesias	\$18,000,000	\$18,000,000	\$0
Asodi	\$1,000,000	\$0	\$0
Corporacion de Ayuda Al Niño Quemado	\$8,000,000	\$0	\$0

ILUSTRE MUNICIPALIDAD DE PUENT ALTO – DIRECCION DE CONTROL  
 INFORME TRIMESTRE II - 2024

FONDOS CONCURSABLES RENDIDOS AL 30/06/2024

ORGANIZACIÓN	MONTO	ESTADO
JJ VV POBLACION LOS ANDES 2° SECTOR	\$ 1.000.000	
CAM ETERNA PRIMAVERA	\$ 669.950	
JJV VILLA GABRIELA MISTRAL	\$ 749.660	
JJV VILLA MILLACURA	\$ 968.580	
CAM CECILIO RAMIREZ RODRIGUEZ	\$ 385.070	
AGRUP. DE FOLCLORISTAS DE PUENTE ALTO Y PROV. CORDILLERA	\$ 985.170	
CAM ILUSIONES COMPARTIDAS	\$ 1.000.000	
CAM CHAYAVIENTOS	\$ 962.472	
JJV RENACER MARIA MAGDALENA	\$ 648.191	
CENTRO GRAL DE PADRES Y APODERADOS CENTRO EDUCACIONAL NUEVA CREACION	\$ 913.050	
CAM ANTILAF	\$ 966.280	
COMITE DE DELANTO NUEVOS HORIZONTES	\$ 1.000.000	
CAM LAZOS DE MARIELA	\$ 1.000.000	Rendido
CAM PAZ Y PROGRESO	\$ 990.000	
CAM PEDRO BONELLI	\$ 1.000.000	
AGRUPACION DE DISCAPACIDAD BOCHAS CENTRO DE EXTENSION DON RAMON	\$ 999.600	
CAM RENACER DE LA AMISTAD	\$ 991.280	
COMITE DE MEJORAMIENTO HABITACIONAL VILLA LA SALUD	\$ 562.368	
CAM LAZOS UNIDOS LOS ACACIOS	\$ 988.770	
CAM SOL DE OTOÑO	\$ 1.000.000	
COMITE DE ADELANTO SOCIOS CULTURAL MAIPO	\$ 1.000.000	
JUNTA DE VECINOS SAN GUILLERMO II	\$ 970.820	
CAM MAYOR LA REALEZA DE SOR TERESA	\$ 1.000.000	
CAM ROSAS DE BELEN	\$ 1.000.000	
FUNDACION TEA CHILE	\$ 1.000.000	
AGRUPACION DE DISCAPACIDAD PARA FAMILIARES Y AMIGOS SAN LAZARINO	\$ 1.000.000	
COMITÉ DE ADELANTO COMUNIDAD LAS TRANQUERAS	\$ 1.000.000	
COMITÉ DE ADELANTO RENACER LAS BRISAS	\$ 1.000.000	
COMITÉ DE ADELANTO BARRIO FRESNO	\$ 137.635	
JUNTA DE VECINOS MONTEGRANDE II	\$ 461.943	
AGRUPACION ARTESANAL ARTESANOS DEL ALBA	\$ 948.481	
CAM AMANTES DEL TEJIDO	\$ 999.640	Rendido

ILUSTRE MUNICIPALIDAD DE PUENT ALTO – DIRECCION DE CONTROL  
 INFORME TRIMESTRE II - 2024

ORGANIZACIÓN	MONTO	ESTADO
CLUB DEPORTIVO SOCIAL Y CULTURAL DE RAYUELA LOS AMIGOS DE PUENTE ALTO	\$ 855.000	
CAM AYER, HOY Y SIEMPRE	\$ 980.640	Rendido
CAM COMPARTIENDO ALEGRÍAS	\$ 999.800	Rendido
CAM NUNCA ES TARDE	\$ 892.758	
CAM COLONIA EL PERAL	\$ 1.386.350	
FUNDACION ESPACIO TERRITORIAL	\$ 406.760	
CORPORACION CULTURAL Y DE ESTUDIO CASA DEL PUEBLO	\$ 988.810	
FUNDACION ALMA BIENESTAR INTEGRAL	\$ 1.000.000	
CLUB DE ADULTO MAYOR CORAZON DE MARIA	\$ 1.000.000	
JUNTA DE VECINOS MARIANO LATORRE	\$ 997.400	
AGRUPACION FOLKLORICA CONJUNTO FOLKLORICO VOCES DEL OCASO	\$ 592.500	Rendido
CLUB DE ADULTO MAYOR AVE FENIX	\$ 944.700	
CENTRO CULTURAL CUMBRES DEL RACO	\$ 988.490	
FUNDACION EN LOS BRAZOS DE DIOS	\$ 1.000.000	
AGRUPACION FOLKLORICA RENACER DE VISTA HERMOSA	\$ 999.600	
CLUB DE ADULTO MAYOR LAZOS DEL RACO DE CASAS VIEJAS	\$ 999.862	
JUNTA DE VECINOS ANDES DEL SUR X	\$ 1.000.000	
CLUB DE ADULTO MAYOR ARRAYÁN UNO	\$ 1.000.000	
CENTRO DE MADRES FLOR DE MUJER	\$ 1.000.000	
CLUB DE ADULTO MAYOR EL ENCANTO	\$ 1.000.000	
CLUB DE ADULTO MAYOR PARAISO VERDE	\$ 883.521	
CLUB DE ADULTO MAYOR GIRASOLES DE SAN CARLOS	\$ 506.920	
CLUB DE ADULTO MAYOR FLORES DE PRIMAVERA	\$ 902.790	
CLUB DE ADULTO MAYOR VILLA CHILOÉ	\$ 1.000.000	
ASOCIACION INDIGENA MELI FOLIL WINKUL	\$ 1.000.000	
CAM LAZOS DE AMISTAD	\$ 598.678	
CLUB DE ADULTO MAYOR UNIDOS POR EL RECUERDO	\$ 1.000.000	
CAM RENACER LUIS ESTEBAN	\$ 1.000.000	
CLUB DE ADULTO MAYOR LAZOS DE NIEVE	\$ 1.000.000	
CAM LAS CHINITAS DE ANDES DEL SUR	\$ 871.500	
CAM MADRE TIERRA	\$ 985.600	
COMITÉ DE ADELANTO ALTOS DEL VALLE	\$ 1.000.000	
CLUB DEPORTIVO MATTE	\$ 1.000.000	
FUNDACION AGRÚPATE	\$ 1.000.000	Rendido
AGRUPACION DE MUJERES RENOVADAS	\$ 1.000.000	
FUNDACION SOCIAL Y CULTURAL ARTES CARNAVALERAS	\$ 1.000.000	



ILUSTRE MUNICIPALIDAD DE PUENT ALTO – DIRECCION DE CONTROL  
 INFORME TRIMESTRE II - 2024

ORGANIZACIÓN	MONTO	ESTADO
CAM ALEGRIA DE VIVIR EL FUTURO	\$ 1.000.000	
AGRUPACION ARTESANAL CREANDO CON RECICLAJE	\$ 1.000.000	
CAM SIEMPRE VIVAS	\$ 1.000.000	
CAM GLORIAS DEL BASQUETBOL	\$ 1.000.000	
JUNTA DE VECINOS CONJUNTO TERRANOVA	\$ 1.000.000	
JUNTA DE VECINOS UNIDOS AVANZAMOS A-34	\$ 1.000.000	
AGRUPACION FOLKLORICA CODACHI O CIA DE DANZA DE CHILE CODACHI	\$ 1.000.000	
CAM VALLE VERDE	\$ 1.000.000	
CLUB DEPORTIVO JUPITER FCS	\$ 1.000.000	
JUNTA DE VECINOS VILLA LOS AROMOS	\$ 1.000.000	
JUNTA DE VECINOS LOS PRODUCTORES I	\$ 1.000.000	
JUNTA DE VECINOS SALVADOR SANFUENTES	\$ 1.000.000	
JUNTA DE VECINOS SANTA ELVIRA I	\$ 1.000.000	
CLUB DEPORTIVO JUPITER	\$ 1.000.000	
JUNTA DE VECINOS DEL RIO GUNDIAN	\$ 1.000.000	
CAM ALEGRIA DE VIVIR	\$ 1.000.000	
AGRUPACIÓN ARTESANAL MANOS MAGICAS	\$ 1.000.000	
AGRUPACION DE COMERCIANTES EL AMANECER DEL SOTERO	\$ 1.000.000	
JUNTA DE VECINOS SANTA MATILDE PONIENTE	\$ 1.000.000	
CAM DOMINGO FELIPE CALDERON	\$ 1.000.000	
JUNTA DE VECINOS VILLA BERNARDO LEIGHTON SUR	\$ 1.000.000	Rendido
JUNTA DE VECINOS EL PEÑON	\$ 1.000.000	
CAM MADRE DE LA DIVINA PROVIDENCIA	\$ 1.000.000	
GRUPO DE AUTOAYUDA ABRIENDO PUERTAS	\$ 924.950	Rendido
CAM ABRIENDO CAMINOS	\$ 1.000.000	
JUNTA DE VECINOS LOS ANDES DEL SUR VI Y VII	\$ 1.000.000	
JUNTA DE VECINOS BRISAS DE PARQUE SAN FRANCISCO	\$ 1.000.000	
JUNTA DE VECINOS BARRIO ESPAÑA	\$ 1.000.000	
AGRUPACIÓN DE ENFERMOS REUMATICOS HOSPITAL SOTERO DEL RIO	\$ 1.000.000	
CAM FELICES Y RENOVADOS	\$ 951.310	
CENTRO CULTURAL EL EXPLOMISO	\$ 940.000	
JUNTA DE VECINOS MIGUEL ANGEL	\$ 927.598	
CAM LAZOS DE PAZ	\$ 925.510	
CAM VIDA Y ESPERANZA CERRITO ARRIBA	\$ 574.830	
COMITÉ DE ADELANTO VILLA NUEVA EL PORVENIR	\$ 983.163	
AGRUPACION FOLKLORICA FANTASIA DE LA CORDILLERA	\$ 999.000	
JUNTA DE VECINOS VILLAREAL	\$ 738.900	

ILUSTRE MUNICIPALIDAD DE PUENT ALTO – DIRECCION DE CONTROL  
 INFORME TRIMESTRE II - 2024

ORGANIZACIÓN	MONTO	ESTADO
CENTRO CULTURAL Y SOCIAL MARIA ISABEL P.	\$ 971.000	
JUNTA DE VECINOS JOSE MIGUEL CARRERA	\$ 960.850	Rendido
CAM LARGO CAMINO 2	\$ 780.640	
CAM ALFA Y OMEGA	\$ 985.320	
AGRUPACION DE SALUD MI VOZ, MI DERECHO	\$ 886.550	
CAM LAS SABIAS MARIPOSAS	\$ 964.950	
CAM GENTE GRANDE Y FELIZ	\$ 416.633	
JUNTA DE VECINOS GRANJAS NUEVAS	\$ 998.900	
COMITÉ DE ADELANTO CRECIENDO JUNTOS	\$ 959.520	
JUNTA DE VECINOS PEWENMAPU	\$ 958.850	
CLUB DE ADULTO MAYOR ETERNA JUVENTUD	\$ 389.030	
CAM RAYITO DE PLATA	\$ 999.860	
JUNTA DE VECINOS PUANCHO ANDES DEL SUR	\$ 649.970	
COMITÉ DE ADELANTO VAMOS QUE SE PUEDE	\$ 727.495	
CAM MILLACURA	\$ 796.467	
JUNTA DE VECINOS RENACER TERCER SECTOR	\$ 1.000.000	
JUNTA DE VECINOS SANTA ESTER RENACE	\$ 1.000.000	
JUNTA DE VECINOS SAN GERONIMO II A34	\$ 979.790	
AGRUPACION CULTURAL LITERARIA NENÚFARES	\$ 937.430	
AGRUPACION DE DISCAPACIDAD PADRES AZULES JUNTOS PODEMOS	\$ 869.970	
CAM SEGUNDA PRIMAVERA	\$ 949.810	
JUNTA DE VECINOS LOS EVANGELISTAS I Y II	\$ 991.540	
CAM SANTA CECILIA	\$ 959.820	
CAM VIDA SANA	\$ 836.000	
CONSEJO DE DESARROLLO LOCAL DE SALUD PADRE MANUEL VILLASECA	\$ 612.920	
CAM LOS GIRASOLES	\$ 758.030	
CAM ALEJANDRO DEL RIO	\$ 999.960	Rendido
COMITÉ DE ADELANTO EL AMANECER DE PEDRO AGUIRRE CERDA	\$ 749.490	
CAM LAS GARDENIAS	\$ 767.910	
CAM LOS PIONEROS DE LOS ANDES	\$ 997.759	
CAM ALEGRIA DE SANTA FAUSTINA	\$ 539.010	
CAM RENACER A LA VIDA	\$ 520.000	
COMITE DE VIVIENDA ALTOS DE CAMILO HENRIQUEZ	\$ 999.826	
CLUB DEPORTIVO MOVIMIENTO LATINO	\$ 993.899	
JUNTA DE VECINOS VIÑA CORDILLERA	\$ 994.400	
CAM BALLET FOLCLORICO DAFOLPA	\$ 855.000	
CAM MANOS ARTESANAS	\$ 1.000.000	

ILUSTRE MUNICIPALIDAD DE PUENT ALTO – DIRECCION DE CONTROL  
 INFORME TRIMESTRE II - 2024

ORGANIZACIÓN	MONTO	ESTADO
CAM LAZOS DE ANTAÑO	\$ 1.000.000	
CAM FLORES DE ANTAÑO	\$ 1.000.000	
CAM VILLA EL LABRADOR	\$ 1.000.000	
CAM LA NUEVA OLA DE LOS ANDES	\$ 1.000.000	
CAM LAZOS DE AMOR	\$ 1.000.000	
COMITÉ DE ADELANTO LOS APOSTOLES	\$ 1.000.000	
JUNTA DE VECINOS LOS PRODUCTORES B	\$ 1.995.000	
CAM VILLA LAS NIEVES	\$ 475.720	
CAM LAS GAVIOTAS	\$ 639.990	Rendido
CAM FELIZ DESPERTAR	\$ 504.000	
CAM EL REFUGIO DEL ADELTO MAYOR	\$ 638.554	
CAM EL COMERCIO	\$ 765.999	
CAM CHISPITA	\$ 985.830	Rendido
CAM JUVENTUD DEL ALMA	\$ 971.730	
CAM OASIS	\$ 731.850	
CAM SANTA ANA	\$ 834.690	
JUNTA DE VECINOS SAN GERONIMO II SECTOR ALTO	\$ 999.980	
CAM ARTE DE ENVEJECER EN CIUDAD DEL ESTE	\$ 1.000.000	
CAM LUZ DE ESPERANZA	\$ 1.000.000	
AGRUPACION ARTESANAL ARTESANIAS DECO ESTILO	\$ 1.000.000	
CENTRO CULTURAL Y SOCIAL CREADORA DE SUEÑOS	\$ 999.600	
CAM CORAZONES SOÑADORES	\$ 999.150	
CAM NUESTRA SEÑORA DE LA ESPERANZA	\$ 932.420	
ASOCIACION DE DIRIGENTES DE FUTBOL VIEJOS TERCIOS O ASOCIACION DE FUTBOL VIEJOS TERCIOS	\$ 1.997.359	
SINDICATO DE TRABAJADORES INDEPENDIENTES DE TRANSPORTE ESCOLAR DE LA PROVINCIA CORDILLERA SINTREC	\$ 1.000.000	
CAM DIVINO MAESTRO	\$ 1.000.000	
CAM EL ESFUERZO DE PUENTE ALTO	\$ 1.000.000	
CAM RENACER DE LLAVERIAS	\$ 1.000.000	
JUNTA DE VECINOS VILLA CHILOE	\$ 1.000.000	
JUNTA DE VECINOS VILLA ARAUCANIA	\$ 1.000.000	
CAM LOS ACACIOS	\$ 1.000.000	
CAM LUCERO DEL ALBA	\$ 1.000.000	
CAM ARRAYAN N°2	\$ 1.000.000	
AGRUPACION DE MUJERES LAS HORAS FELICES	\$ 1.000.000	
FUNDACION LOS VALIENTES DE DAVID	\$ 1.000.000	
CONJUNTO FOLKLORICO ARENGUEROS DE LA CUECA	\$ 999.999	

ILUSTRE MUNICIPALIDAD DE PUENT ALTO – DIRECCION DE CONTROL  
 INFORME TRIMESTRE II - 2024

ORGANIZACIÓN	MONTO	ESTADO
COMITÉ DE ADELANTO VILLA DON ANGEL	\$ 991.900	
CAM FLOR DE CANELA	\$ 890.827	Rendido
CAM LA ARAUCANA	\$ 958.293	
CAM MAYOR FÉ Y ESPERANZA	\$ 999.750	Rendido
AGRUPACION DE MUJERES FORTALEZA DE MUJER	\$ 643.940	
CAM ALEGRIA DE VIVIR LOS AÑOS DORADOS	\$ 790.500	
COMITÉ DE ADELANTO UNION LAS BRISAS A-18	\$ 694.800	
JUNTA DE VECINOS LAS CALETAS III	\$ 932.770	Rendido
COMITÉ DE ADELANTO JARDIN DEL MAIPO	\$ 998.750	Rendido
CAM LUZ DE VIDA VILLA SAN MIGUEL I	\$ 939.930	
CAM ALBERTO HURTADO	\$ 793.500	
COMITÉ DE ADELANTO LOS MAITENES DE MIGUEL ANGEL	\$ 979.560	
JUNTA DE VECINOS OSCAR BONILLA	\$ 994.540	
JUNTA DE VECINOS VILLA LA SALUD	\$ 263.370	
JUNTA DE VECINOS PARQUE SAN FRANCISCO ORIENTE	\$ 952.780	
CAM LAS JOYAS DEL TIEMPO	\$ 851.580	
CAM AVES DEL PARAISO VILLA LOS ALAMOS	\$ 946.295	
CAM SANTA MARIA DE LOS AROMOS	\$ 560.250	
COMITÉ DE ADELANTO ARENALES	\$ 773.870	
ASOCIACION INDIGENA NEWEN WAKOLDA	\$ 759.480	
CAM LOS AÑOS FELICES DE LOS ANDES	\$ 916.020	
JJVV LOS NARANJOS II	\$ 973.850	Rendido
CAM DE TANGO ALFREDO DE ANGELIS	\$ 1.000.000	
JJVV PARQUE SAN CARLOS CORDILLERA	\$ 912.400	
AGRUPACION ARTESANAL ALEGRIA DE VIVIR	\$ 799.510	
CAM LAZOS DE VIDA	\$ 940.005	
JJVV PORTAL ANDINO	\$ 724.950	
CAM CADA DIA MEJOR	\$ 993.989	Rendido
JJVV SAN PEDRO SAN PABLO	\$ 950.670	
FUNDACION ENTRE VECINOS	\$ 997.941	
FUNDACION DE EDUCACION NOCEDAL	\$ 1.000.000	
JJVV LUIS MATTE LARRAIN	\$ 1.000.000	
CAM AMOR Y ESFUERZO	\$ 980.000	Rendido
CAM UNIDOS SOMOS MEJORES ADULTOS MAYORES	\$ 591.886	
JJVV EL OASIS LAS CALETAS IV	\$ 879.660	Rendido
CAM VIENTOS DE OTOÑO	\$ 1.000.000	
CAM VERDE ESPERANZA	\$ 981.750	

ILUSTRE MUNICIPALIDAD DE PUENT ALTO – DIRECCION DE CONTROL  
 INFORME TRIMESTRE II - 2024

ORGANIZACIÓN	MONTO	ESTADO
CAM LAZOS DE ENSUEÑO	\$ 869.500	
CAM RIOS Y MONTAÑAS	\$ 1.000.000	
AGRUPACION ARTESANAL ALEGRIA VIVA EL COMERCIO	\$ 799.510	
CAM OTOÑO DORADO	\$ 1.000.000	
JUNTA DE VECINOS VILLA MOURGUEZ	\$ 1.000.000	
CENTRO CULTURAL ENTRE PAÑUELOS Y ESPUELAS	\$ 999.600	
AGRUPACION DE PADRES Y CUIDADORES DE PERSONAS EN SITUACION DE DISCAPACIDAD DEL CENTRO MARIA ISABEL DE PUENTE ALTO AGRUPACIMI	\$ 789.990	
AGRUPACION DE DISCAPACIDAD CORDILLERA ADC	\$ 1.000.000	
JUNTA DE VECINOS POBLACION 12 DE MAYO	\$ 1.950.493	
CAM MANOS CREATIVAS	\$ 1.000.000	
CAM LOS ENCANTOS DE LA VIDA	\$ 985.490	
CAM EXPERIENCIAS POBLACION MAIPO	\$ 1.000.000	
JJV VILLA VENEZUELA	\$ 950.000	
CAM ETERNA SABIDURIA	\$ 1.000.000	
JJV SAN CARLOS CORDILLERA	\$ 977.250	
JJV VILLA LA FORESTA	\$ 699.980	
CAM GRANDES GUERRERAS	\$ 1.000.000	
CAM VIVIR TIEMPOS FELICES	\$ 969.940	
CAM MARIA AUXILIADORA	\$ 978.862	
CAM SOL NACIENTE	\$ 1.000.000	
JUNTA DE VECINOS RENACER DEL FUNDO EL PEÑON	\$ 1.000.000	
JUNTA DE VECINOS BARRIO GRECIA	\$ 1.000.000	
CLUB DEPORTIVO CDA	\$ 1.000.000	
CLUB DEPORTIVO COLONIA EL PERAL	\$ 990.000	Rendido
VRV OLIMPIA	\$ 835.940	
CLUB DEPORTIVO LOS PUMAS CORDILLERA	\$ 960.000	
CAM LAS CHICAS DEL CARIBE 2022	\$ 1.000.000	
CAM LAS INOLVIDABLES DE LA NUEVA OLA	\$ 1.000.000	
CAM BIENVENIDOS FELICES	\$ 1.000.000	
CAM PROYECCION FOLCLORICA LEO	\$ 1.000.000	
CENTRO CULTURAL DULCES VOCES	\$ 999.000	
CAM AMOR UNION Y PAZ	\$ 959.760	Rendido
GRUPO DE AUTOAYUDA DE HABILIDADES COGNITIVAS VOLVER A EMPEZAR	\$ 645.405	
CLUB SOCIAL DEPORTIVO Y CULTURAL ENIGMA	\$ 1.000.000	
CLUB DEPORTIVO NEWEN BALONMANO	\$ 1.000.000	



ILUSTRE MUNICIPALIDAD DE PUENTE ALTO – DIRECCION DE CONTROL  
 INFORME TRIMESTRE II - 2024

ORGANIZACIÓN	MONTO	ESTADO
CAM LAS MARIPOSAS	\$ 344.303	
CAM AÑORANZAS	\$ 959.021	
CAM GETSEMANI	\$ 684.830	
CAM GERMAN CODINA ALEGRE	\$ 999.750	
CAM FE Y ESPERANZA III	\$ 1.000.000	
CAM TERCERA EDAD NOCEDAL III	\$ 900.000	
CAM LUZ Y ESPERANZA	\$ 1.000.000	
CAM EL VIERNES ES NUESTRO	\$ 1.000.000	
CAM LAZOS DORADOS	\$ 942.770	
CAM Y DE FORMACION MUSICAL LOS RETOÑOS	\$ 671.300	
CAM LAS AZUCENAS	\$ 958.280	
JJV VILLA EL COMERCIO	\$ 1.000.000	
JJV LOS ANDES DEL SUR ABRIL 2000	\$ 998.870	
JJV AYELEN	\$ 1.000.000	
AGRUPACION FOLCLORICA PAQARIY	\$ 999.916	
CENTRO JUVENIL CULTURAL IMAGEN CAROL URZUA	\$ 1.000.000	
CENTRO CULTURAL Y SOCIAL COMPAÑIA ARTISTICA NATIVOS	\$ 1.000.000	
CENTRO CULTURAL ESTRELLA DE LA DANZA FALAK DANCE	\$ 993.322	
AGRUPACION DE MUJERES ARMONIA PARQUE QUILLAY	\$ 665.000	
CAM SOMOS COMO EL VINO	\$ 1.000.000	
CD RYE - NECK PUENTE ALTO	\$ 928.800	
CAM LAZOS CORDILLERANOS	\$ 1.000.000	Rendido
JJV UNIDOS LO PODEMOS LOGRAR EN PLAZUELA LOS TOROS	\$ 1.000.000	
CAM LAZOS FRATERNOS	\$ 874.650	
JJV BARRIO FRANCES	\$ 1.000.000	
JJV VILLA ESPAÑA II	\$ 692.500	
JUNTA DE VECINOS RAIMAPU	\$ 1.000.000	
CAM LAZOS DEL ALBA	\$ 1.000.000	
AGRUPACION FOLKLORICA GRUPO TRIPANTU	\$ 1.000.000	
CD LEYDIS SENIOR	\$ 1.000.000	

ILUSTRE MUNICIPALIDAD DE PUENTE ALTO - DIRECCION DE CONTROL  
**INFORME TRIMESTRE II - 2024**

Estado de Situación presupuestaria  
 desde 1/01/2023 al 30/06/2024

	PRESUPUESTO		EJECUCION	
	INICIAL	ACTUALIZADO	DEVENGADO	PERCIBIDO
<b>INGRESOS</b>				
03	\$ 34,375,972,373	\$ 34,375,972,373	\$ 20,823,540,436	\$ 13,552,431,937
05	\$ 1,924,347,974	\$ 2,247,914,894	\$ 2,050,571,569	\$ 197,343,325
	\$ -	\$ -	\$ -	\$ -
07	\$ 2,635,694,306	\$ 2,635,694,306	\$ 1,010,325,980	\$ 1,625,368,326
08	\$ 90,698,503,554	\$ 94,126,436,467	\$ 45,442,694,156	\$ 48,683,742,311
12	\$ -	\$ -	\$ -	\$ -
13	\$ 6,994,026	\$ 6,994,026	\$ 1,768,283	\$ 5,225,743
	\$ 129,641,512,233	\$ 133,393,012,066	\$ 69,328,900,424	\$ 64,064,111,642
15	\$ 24,005,565,165	\$ 30,851,475,307	\$ 0	\$ 30,851,475,307
<b>Total</b>	<b>\$ 153,647,077,398</b>	<b>\$ 164,244,487,373</b>	<b>\$ 69,328,900,424</b>	<b>\$ 94,915,586,949</b>
<b>GASTOS</b>				
21	\$ 44,466,140,156	\$ 44,466,140,156	\$ 19,422,501,680	\$ 25,043,638,476
22	\$ 64,560,616,873	\$ 65,947,041,594	\$ 32,638,555,930	\$ 33,308,485,664
23	\$ 241,310,240	\$ 362,173,836	\$ 275,308,598	\$ 86,865,238
24	\$ 36,097,854,248	\$ 37,248,119,038	\$ 22,405,127,481	\$ 14,842,991,557
25	\$ 1,166,400	\$ 2,856,399	\$ 1,689,999	\$ 1,166,400
26	\$ 454,688,709	\$ 590,276,094	\$ 506,123,289	\$ 84,152,805
29	\$ 1,651,330,365	\$ 1,755,090,748	\$ 394,495,554	\$ 1,360,595,194
31	\$ 5,904,094,607	\$ 13,514,913,708	\$ 2,799,878,850	\$ 10,715,034,858
33	\$ 97,200,000	\$ 185,200,000	\$ 260,000	\$ 184,940,000
34	\$ 172,675,800	\$ 172,675,800	\$ -	\$ 172,675,800
	\$ 153,647,077,398	\$ 164,244,487,373	\$ 78,443,941,381	\$ 85,800,545,992
35	\$ 153,647,077,398	\$ 164,244,487,373	\$ 78,443,941,381	\$ 85,800,545,992
<b>Total</b>	<b>\$ 153,647,077,398</b>	<b>\$ 164,244,487,373</b>	<b>\$ 78,443,941,381</b>	<b>\$ 85,800,545,992</b>

ILUSTRE MUNICIPALIDAD DE PUENTE ALTO - DIRECCION DE CONTROL  
INFORME TRIMESTRE II - 2024

PRINCIPIO DE SANIDAD Y EQUILIBRIO EN EL PRESUPUESTO APROBADO

INGRESOS TOTALES	-	GASTOS TOTALES		
\$ 164,244,487,373	-	\$ 164,244,487,373	=	0

\* Desequilibrio Presupuestario si el valor resultante es negativo  
Equilibrio si el valor resultante es Positivo.

ILUSTRE MUNICIPALIDAD DE PUENTE ALTO - DIRECCION DE CONTROL  
INFORME TRIMESTRE II- 2024

DEFICIT/SUPERÁVIT  
ACUMULADO  
EN BASE DEVENGADO

	SALDO INICIAL CAJA REAL	\$	30,851,475,307
+	INGRESOS DEVENGADO EN PERIODO DE ANALISIS	\$	69,328,900,424
-	GASTOS DEVENGADO EN PERIODO DE ANALISIS	\$	78,443,941,381
		\$	<u>21,736,434,350</u>

AL 30/06/2024

(\*) Deficit si el valor resultante es negativo y superavit si el valor resultante es positivo

**ILUSTRE MUNICIPALIDAD DE PUENTE ALTO - DIRECCION DE CONTROL**  
**INFORME TRIMESTRE II - 2024**

- COEFICIENTE DE INGRESOS PROPIOS (CIP)      \*\*  
Muestra la capacidad para generar ingresos propios en relacion a los ingresos totales

<u>Ingresos propios 2024</u>	*	100	=	
Ingresos totales 2024				
Presupuesto Vigente				
\$ 114,895,818,305	*	100	=	70 %
<u>\$ 164,244,487,373</u>				
Percibido a Junio				
\$ 12,404,004,731	*	100	=	12 %
<u>\$ 100,180,375,731</u>				

\* porcentaje de ingresos propios v/s ingresos totales

\*\* Presupuesto vigente



ILUSTRE MUNICIPALIDAD DE PUENTE ALTO - DIRECCION DE CONTROL  
INFORME TRIMESTRE II - 2024

COEFICIENTE DE SOLVENCIA ECONÓMICA (CSE)

\*

INGRESOS PROPIOS 2024

=

GASTO OPERACIONALES 2024

Proporcional a Junio

\$ 57,447,909,153

=

\$ 1.10 %

\$ 52,061,057,610

\* Establece la cuantía de los gastos de operación en relación a sus ingresos propios.

Los gastos de Operación se componen de Gastos en Personal más los Gastos en Bienes y Servicios de Consumo Pagados.  
mide la capacidad de la Municipalidad para financiar sus gastos operacionales básicos y su RRHH  
Asociación Chilena de Municipalidades Recomienda un factor de (2,5), sobre este factor se limitan las posibilidades de desarrollo de la comuna.

**ILUSTRE MUNICIPALIDAD DE PUENTE ALTO - DIRECCION DE CONTROL**  
**INFORME TRIMESTRE II - 2024**

DEPENDENCIA DEL FCM  
 PROYECCION ANUAL

\*\*

INGRESOS FCM	*	100	=	
<hr/>				
INGRESOS PROPIOS				
\$ 106,053,700,847	*	100	=	92.30 %
<hr/>				
\$ 114,895,818,305				↓

Grado de dependencia del FCM

\* porcentaje de ingresos propios v/s ingresos totales

\*\* Presupuesto vigente

ILUSTRE MUNICIPALIDAD DE PUENTE ALTO - DIRECCION DE CONTROL  
INFORME TRIMESTRE II- 2024

COEFICIENTE PRESUPUESTARIO VIGENTE (CPVIG)

Presupuesto Vigente 2024 - Presupuesto Inicial 2024	*	100	=	
<hr/>				
Presupuesto Inicial 2024				
\$ 10,597,409,975	*	100	=	6.90 %
<hr/>				
\$ 153,647,077,398				

Indica la variación del Presupuesto Vigente con respecto al Presupuesto inicial.  
(Porcentaje de variación en Formulación del Presupuesto)