

I. MUNICIPALIDAD DE PUENTE ALTO - DIRECCION DE CONTROL  
INFORME TRIMESTRE II - 2019

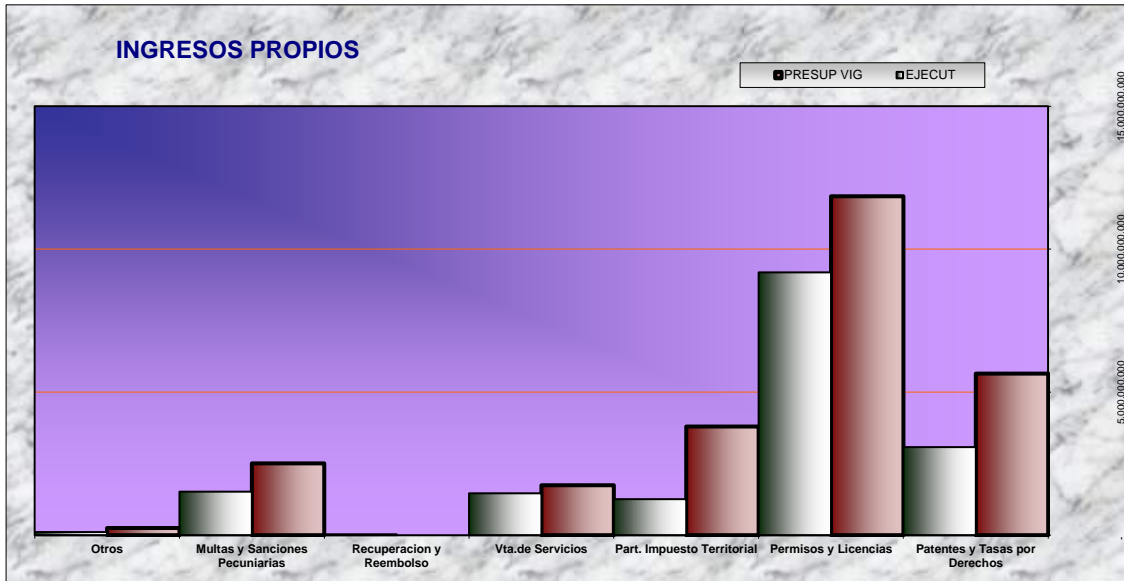
**INDICE**

<b>INGRESOS</b>	<b>PROPIOS</b>	<b>3</b>
<b>INGRESOS</b>	<b>EXTERNOS</b>	<b>4</b>
<b>OTROS</b>	<b>INGRESOS</b>	<b>5</b>
<b>RESUMEN</b>	<b>INGRESOS</b>	<b>6</b>
<b>GASTO</b>	<b>INTERNO</b>	<b>7</b>
<b>GASTO</b>	<b>EN INVERSION</b>	<b>8</b>
<b>GASTO</b>	<b>EN COMUNIDAD</b>	<b>9</b>
<b>OTROS</b>	<b>GASTOS</b>	<b>10</b>
<b>RESUMEN</b>	<b>GASTOS</b>	<b>11</b>
<b>RESULTADO</b>	<b>FINAL</b>	<b>12</b>
<b>INFORME DE CUENTAS COMPLEMENTARIAS</b>		<b>13</b>
<b>INFORME APORTE RECIBIDOS DEL FCM</b>		<b>14</b>
<b>INFORME SOBRE APORTE AL F.C.M.</b>		<b>15</b>
<b>INFORME PAGOS PREVISIONALES FUNCIONARIOS MUNICIPALES</b>		<b>16</b>
<b>INFORME PAGOS PREVISIONALES CORPORACIONES MUNICIPAL</b>		<b>17</b>

**ILUSTRE MUNICIPALIDAD DE PUENTE ALTO - DIRECCION DE CONTROL  
INFORME TRIMESTRE II - 2019**

CUENTA	INGRESOS PROPIOS	PRES. INICIAL \$	PRESUP. VIG \$	EJECUTADO \$	EJECUCION % 2019***
1-11-115-03-01	Patentes y Tasas por Derechos	5,650,859,060	5,650,859,060	3,080,138,572	54.51
1-11-115-03-02	Permisos y Licencias	11,852,373,825	11,852,373,825	9,190,911,585	77.54
1-11-115-03-03	Part. Impuesto Territorial	3,800,000,000	3,800,000,000	1,259,735,164	33.15
1-11-115-07-02	Vta.de Servicios	1,746,332,674	1,746,332,674	1,464,503,452	83.86
1-11-115-08-01	Recuperacion y Reembolso	-	-	31,452,449	-
1-11-115-08-02	Multas y Sanciones Pecuniarias	2,511,339,016	2,511,339,016	1,521,856,715	60.60
1-11-115-08-99	Otros	200,000,000	251,182,000	109,214,381	43.48
<b>TOTAL</b>		<b>25,760,904,575</b>	<b>25,812,086,575</b>	<b>16,657,812,318</b>	<b>64.53</b>

\*\*\* % En relación al presup. Vigente



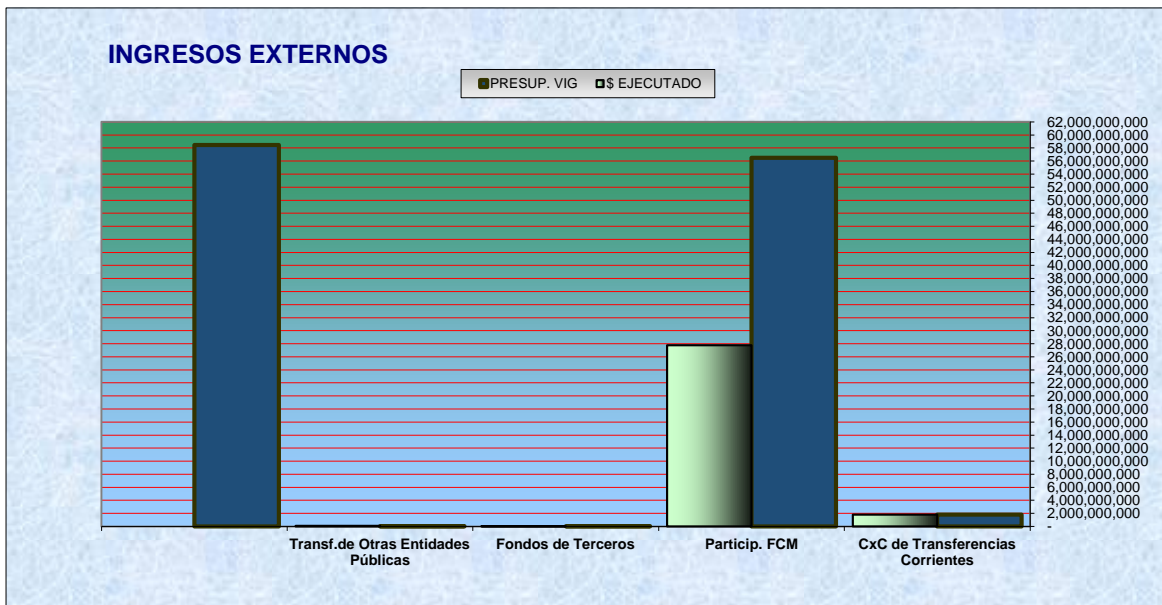
\*\* Se debe evaluar un ajuste en las cuentas en circunstancias de su saldo contable

**ILUSTRE MUNICIPALIDAD DE PUENTE ALTO - DIRECCION DE CONTROL  
INFORME TRIMESTRE II - 2019**

CUENTA	INGRESOS EXTERNOS	PRES. INICIAL \$	PRESUP. VIG \$	EJECUTADO \$	EJECUCION % 2019***
1-11-115-05-03	CxC de Transferencias Corrientes	1,583,164,770	1,839,516,210	1,808,866,368	98.33
1-11-115-08-03	Particip. FCM	56,500,000,000	56,500,000,000	27,770,869,812	49.15
1-11-115-08-04	Fondos de Terceros	40,500,000	40,500,000	36,881,758	91.07
1-11-115-13-00	Transf.de Otras Entidades Públicas	-	69,995,111	90,980,791	129.98
<b>TOTAL</b>		<b>58,123,664,770</b>	<b>58,450,011,321</b>	<b>29,707,598,729</b>	<b>50.83</b>

\*\*\* % En relación al presup. Vigente

\*\*



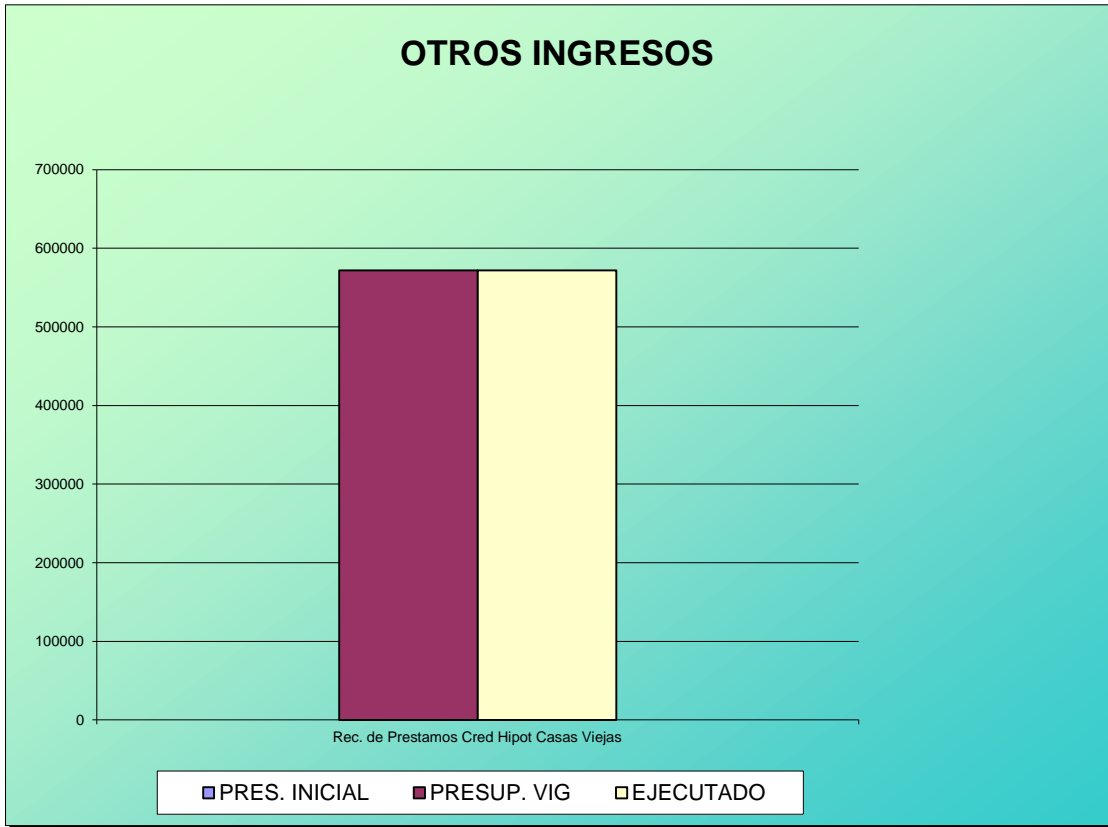
\*\*

Se debe evaluar un ajuste en las cuentas en circunstancias de su saldo contable

**ILUSTRE MUNICIPALIDAD DE PUENTE ALTO - DIRECCION DE CONTROL  
INFORME TRIMESTRE II - 2019**

CUENTA	OTROS INGRESOS	PRES. INICIAL \$	PRESUP. VIG \$	EJECUTADO \$	EJECUCION % 2019***
1-11-115-12-00	Rec. de Prestamos Cred Hipot Casas Viejas			1,635,601	0.0
	<b>TOTAL</b>	-	-	1,635,601	0.00

\*\*\* % En relación al presup. Vigente



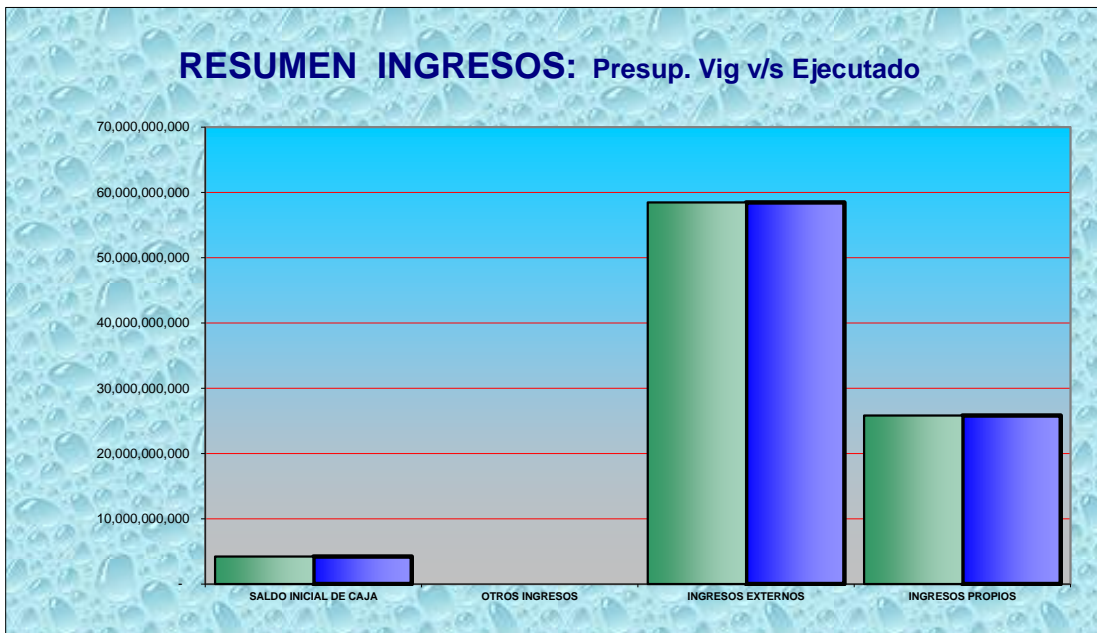
\*\*

Se debe evaluar un ajuste en las cuentas en circunstancias de su saldo contable

**ILUSTRE MUNICIPALIDAD DE PUENTE ALTO - DIRECCION DE CONTROL**  
**INFORME TRIMESTRE II - 2019**

<b>RESUMEN INGRESOS</b>	<b>PRES. INICIAL</b> \$	<b>PRESUP. VIG</b> \$	<b>EJECUTADO</b> \$	<b>EJECUCION</b> % 2019***
INGRESOS PROPIOS	25,760,904,575	25,812,086,575	16,657,812,318	64.53
INGRESOS EXTERNOS	58,123,664,770	58,450,011,321	29,707,598,729	50.83
OTROS INGRESOS	-	-	1,635,601	-
SALDO INICIAL DE CAJA	1,500,000,000	4,211,407,140	-	-
<b>TOTAL</b>	<b>85,384,569,345</b>	<b>88,473,505,036</b>	<b>46,367,046,648</b>	<b>52.41</b>

\*\*\* % En relación al presup. Vigente

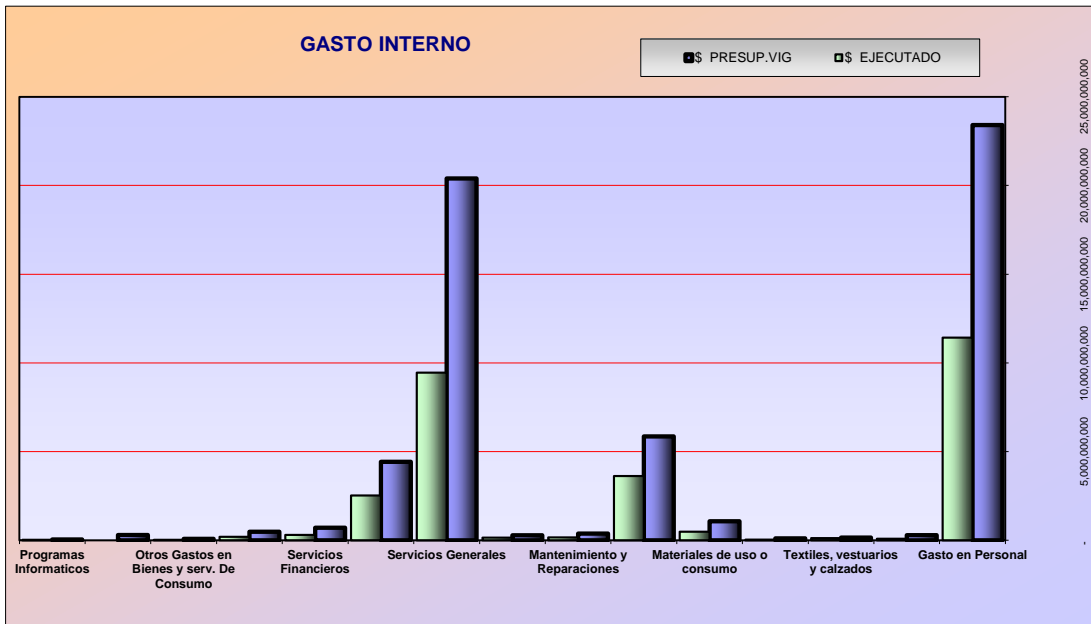


\*\* Se debe evaluar un ajuste en las cuentas en circunstancias de su saldo contable

**ILUSTRE MUNICIPALIDAD DE PUENTE ALTO - DIRECCION DE CONTROL  
INFORME TRIMESTRE II - 2019**

CUENTA	GASTO INTERNO	PRES. INICIAL \$	PRESUP. VIG \$	EJECUTADO \$	EJECUCION % 2019***
2-21-215-21	Gasto en Personal	23,255,992,691	23,405,992,691	11,424,716,770	48.81
2-21-215-22-01	Alimentos y Bebidas	250,880,000	290,698,959	90,271,979	31.05
2-21-215-22-02	Textiles, vestuarios y calzados	143,968,900	155,064,702	124,898,509	80.55
2-21-215-22-03	Combustible y lubricantes	40,390,000	110,390,000	39,932,903	36.17
2-21-215-22-04	Materiales de uso o consumo	859,704,992	1,074,704,992	486,020,070	45.22
2-21-215-22-05	Servicios Básicos	5,822,675,756	5,856,608,959	3,624,418,488	61.89
2-21-215-22-06	Mantenimiento y Reparaciones	303,580,000	380,580,000	165,059,297	43.37
2-21-215-22-07	Publicidad y Difusion	258,413,362	284,413,362	152,029,485	53.45
2-21-215-22-08	Servicios Generales	20,199,121,928	20,395,148,444	9,450,812,353	46.34
2-21-215-22-09	Arriendos	4,402,459,912	4,425,820,064	2,528,304,223	57.13
2-21-215-22-10	Servicios Financieros	708,445,604	710,472,028	305,680,951	43.03
2-21-215-22-11	Serv. Tecnicos y Profesionales	403,000,000	484,000,000	198,632,773	41.04
2-21-215-22-12	Otros Gastos en Bienes y serv. De	77,000,000	83,929,257	29,870,242	35.59
2-21-215-23-01	Prestacion de Seg. Social	300,000,000	300,000,000	-	-
2-21-215-29-07	Programas Informaticos	41,001,631	48,601,632	30,740,812	63.25
<b>TOTAL</b>		<b>57,066,634,776</b>	<b>58,006,425,090</b>	<b>28,651,388,855</b>	<b>49.39</b>

\*\*\* % En relación al presup. Vigente



\*\*

Se debe evaluar un ajuste en las cuentas en circunstancias de su saldo contable

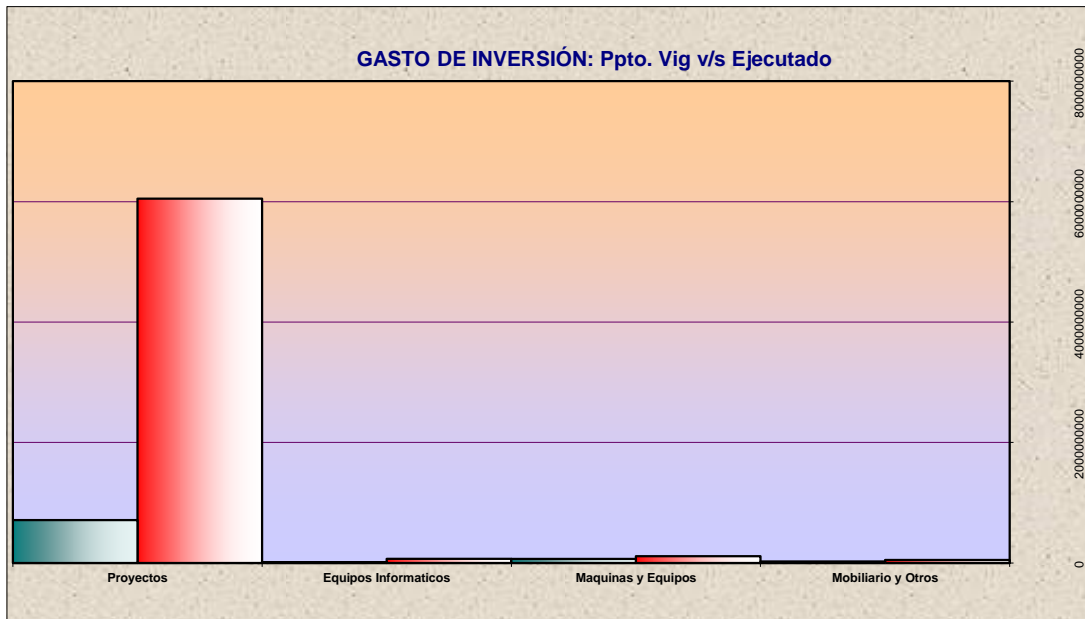
**ILUSTRE MUNICIPALIDAD DE PUENTE ALTO - DIRECCION DE CONTROL  
INFORME TRIMESTRE II - 2019**

CUENTA	GASTO EN INVERSION	PRES. INICIAL \$	PRESUP. VIG \$	EJECUTADO \$	EJECUCION % 2019***
2-215-29-01-001	Terreno	120,000,000	120,000,000	116,200,815	96.83
2-215-29-03-001	Vehiculo	-	24,000,000	25,110,002	104.63
2-21-215-29-04	Mobiliario y Otros	46,000,000	50,469,336	25,400,246	50.33
2-21-215-29-05	Maquinas y Equipos	18,400,000	112,900,000	67,804,137	60.06
2-21-215-29-06	Equipos Informaticos	35,130,000	69,409,897	12,808,640	18.45
2-21-215-31-02	Proyectos	4,730,911,992	6,049,083,339	712,582,575	11.78
<b>TOTAL</b>		<b>4,950,441,992</b>	<b>6,425,862,572</b>	<b>959,906,415</b>	<b>14.94</b>

\*\*\*

% En relación al presup. Vigente

\*\*



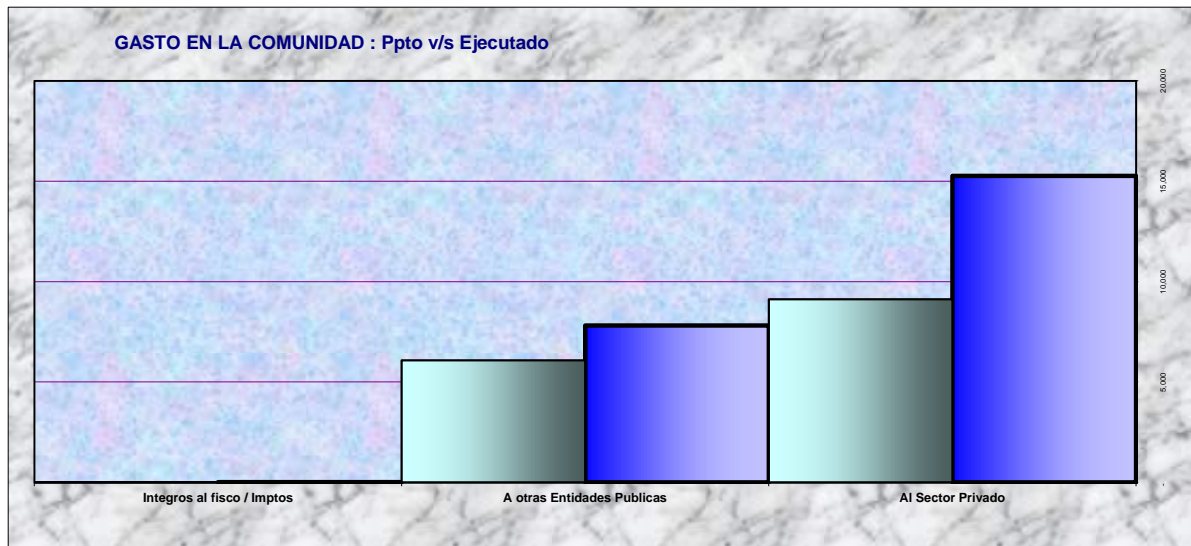
\*\*

Se debe evaluar un ajuste en las cuentas en circunstancias de su saldo contable

**ILUSTRE MUNICIPALIDAD DE PUENTE ALTO - DIRECCION DE CONTROL  
INFORME TRIMESTRE II - 2019**

CUENTA	GASTO EN COMUNIDAD	PRES. INICIAL \$	PRESUP. VIG \$	EJECUTADO \$	EJECUCION % 2019 ***
2-21-215-24-01	Al Sector Privado	14,759,992,581	15,262,829,180	9,118,801,215	59.75
2-21-215-24-03	A otras Entidades Publicas	7,797,500,000	7,812,500,000	6,077,891,283	77.80
2-21-215-25-01	Integros al fisco / Imptos	3,999,996	3,999,996	2,873,952	71.85
<b>T O T A L</b>		<b>22,561,492,577</b>	<b>23,079,329,176</b>	<b>15,199,566,450</b>	<b>65.86</b>

\*\*\* % En relación al presup. Vigente

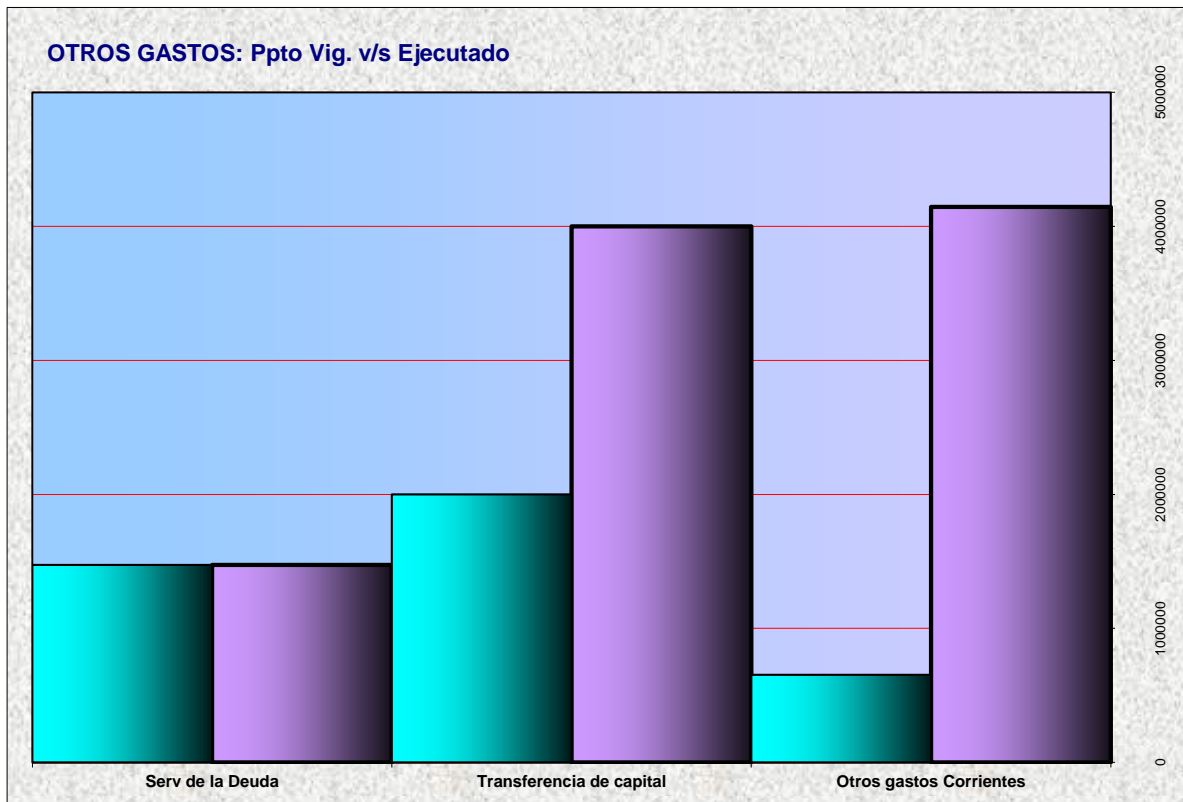


\*\* Se debe evaluar un ajuste en las cuentas en circunstancias de su saldo contable



**ILUSTRE MUNICIPALIDAD DE PUENTE ALTO - DIRECCION DE CONTROL  
INFORME TRIMESTRE II - 2019**

CUENTA	OTROS GASTOS	PRES. INICIAL \$	PRESUP. VIG \$	EJECUTADO \$	EJECUCION % 2019***
2-21-215-26-00	Otros gastos Corrientes	406,000,000	414,514,276	65,373,620	15.77
2-21-215-33	Transferencia de capital	400,000,000	400,000,000	200,000,000	50.00
2-21-215-34	Serv de la Deuda	-	147,373,922	147,373,922	100.00
<b>TOTAL</b>		<b>806,000,000</b>	<b>961,888,198</b>	<b>412,747,542</b>	<b>0.00</b>



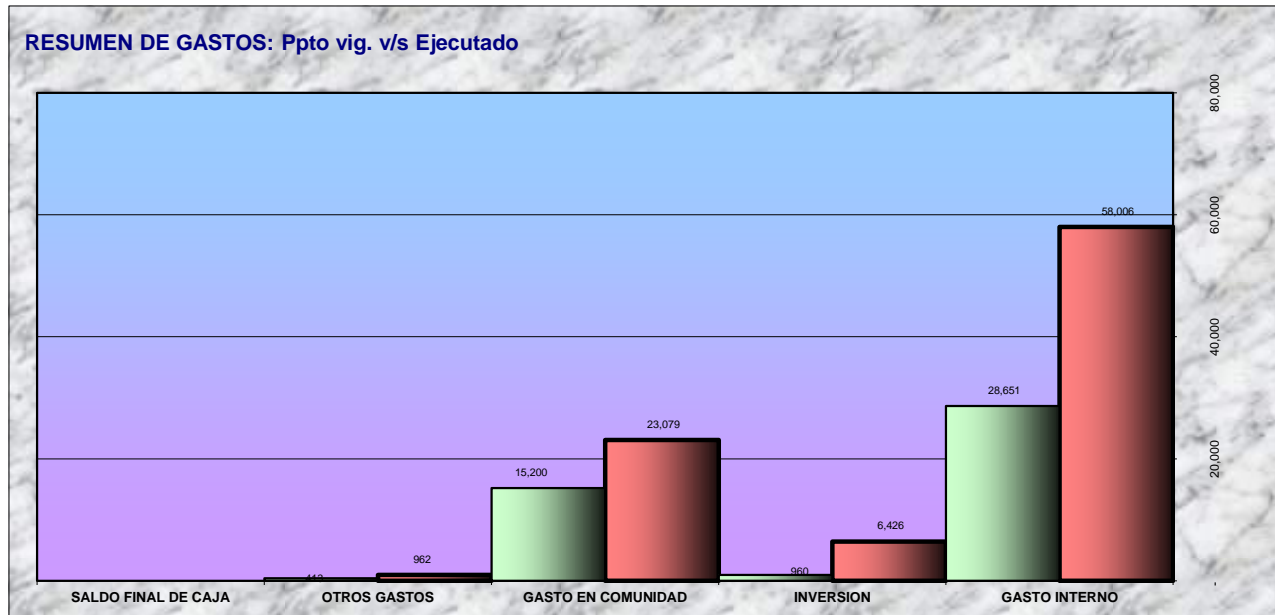
\*\*

Se debe evaluar un eventual ajuste en las cuentas en circunstancias de su saldo contable

**ILUSTRE MUNICIPALIDAD DE PUENTE ALTO - DIRECCION DE CONTROL**  
**INFORME TRIMESTRE II - 2019**

<b>RESUMEN DE GASTOS</b>	<b>PRES. INICIAL</b> \$	<b>PRESUP. VIG</b> \$	<b>EJECUTADO</b> \$	<b>EJECUCION</b> % 2019***
GASTO INTERNO	57,066,634,776	58,006,425,090	28,651,388,855	49.39
INVERSION	4,950,441,992	6,425,862,572	959,906,415	14.94
GASTO EN COMUNIDAD	22,561,492,577	23,079,329,176	15,199,566,450	65.86
OTROS GASTOS	806,000,000	961,888,198	412,747,542	42.91
SALDO FINAL DE CAJA				0.00
<b>TOTAL</b>	<b>85,384,569,345</b>	<b>88,473,505,036</b>	<b>45,223,609,262</b>	<b>51.12</b>

\*\*\* % En relación al presup. Vigente

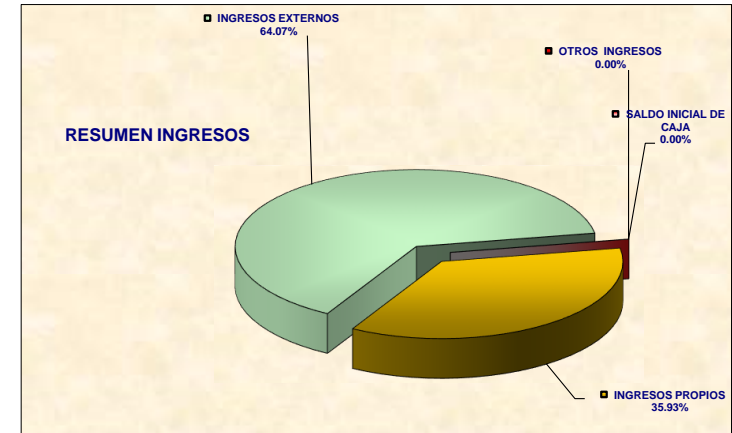


**ILUSTRE MUNICIPALIDAD DE PUENTE ALTO - DIRECCION DE CONTROL**  
**INFORME TRIMESTRE II - 2019**

RESUMEN INGRESOS <b>2019</b>	PRESUPUESTO	PRES. VIG	EJECUTADO	EJECUCION	DISTRIBUCION % 2019*** 46,367,046,648
	\$	\$	\$	%	
INGRESOS PROPIOS	25,760,904,575	25,812,086,575	16,657,812,318	64.53	35.93
INGRESOS EXTERNOS	58,123,664,770	58,450,011,321	29,707,598,729	50.83	64.07
OTROS INGRESOS	0	0	1,635,601	0.00	0.00
SALDO INICIAL DE CAJA	1,500,000,000	4,211,407,140	-	0.00	-
<b>TOTAL</b>	<b>85,384,569,345</b>	<b>88,473,505,036</b>	<b>46,367,046,648</b>	<b>52.41</b>	<b>100.00</b>

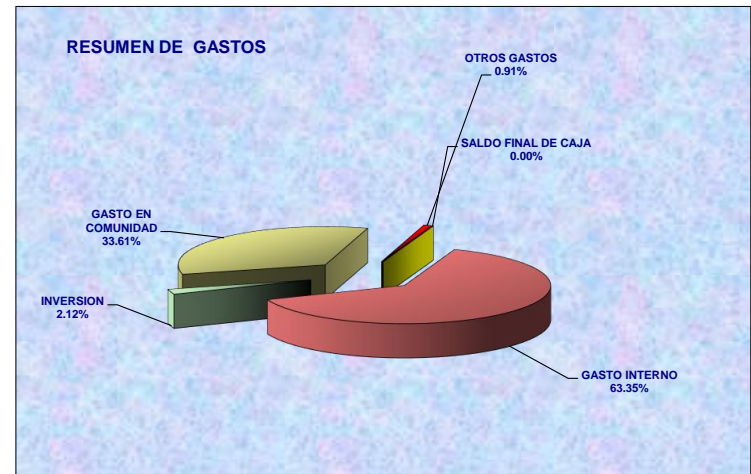
<b>SALDO INGRESOS</b>
\$ 42,106,458,388
47.59%



RESUMEN DE GASTOS <b>2019</b>	PRESUPUESTO	PRES.VIG.	EJECUTADO	EJECUCION	DISTRIBUCION % RESPECTO A 45,223,609,262
	\$	\$	\$	%	
GASTO INTERNO	57,066,634,776	58,006,425,090	28,651,388,855	49.39	63.35
INVERSION	4,950,441,992	6,425,862,572	959,906,415	14.94	2.12
GASTO EN COMUNIDAD	22,561,492,577	23,079,329,176	15,199,566,450	65.86	33.61
OTROS GASTOS	806,000,000	961,888,198	412,747,542	0.00	0.91
SALDO FINAL DE CAJA	0	0	-	0.00	0.00
<b>TOTAL</b>	<b>85,384,569,345</b>	<b>88,473,505,036</b>	<b>45,223,609,262</b>	<b>51.12</b>	<b>100.00</b>

<b>SALDO GASTOS</b>
\$ 43,249,895,774
48.88%



21	\$23,255,992,691	\$23,405,992,691	\$11,424,716,770
22	\$33,469,640,454	\$34,251,830,767	\$17,195,931,273
23	\$300,000,000	\$300,000,000	\$0
24	\$22,557,492,581	\$23,075,329,180	\$15,196,692,498
25	\$3,999,996	\$3,999,996	\$2,873,952
26	\$406,000,000	\$414,514,276	\$65,373,620
29	\$260,531,631	\$425,380,865	\$278,064,652
31	\$4,730,911,992	\$6,049,083,339	\$712,582,575
33	\$400,000,000	\$400,000,000	\$200,000,000
34	\$0	\$147,373,922	\$147,373,922
	\$85,384,569,345	\$88,473,505,036	\$45,223,609,262

ORGANIZACIÓN	MONTO PENDIENTE DE RENDICION
Hogar de Cristo	\$9,000,000
Asociación de Funcionarios Municipales	\$120,000,000

**ILUSTRE MUNICIPALIDAD DE PUENTE ALTO - DIRECCION DE CONTROL  
INFORME TRIMESTRE I - 2019**

Organizaciones con Subvencion Municipal \_ Situación a Marzo 2019

ORGANIZACIÓN	MONTO OTORGADO	Monto Entregado a la Fecha	Detalle de rendicion		
			Situación	Objetivo	Detalle Gasto
Asoc deportiva de Futbol Puente Alto	\$6,000,000	\$6,000,000	Rendido	Participación Nacional Senior categoria Sub 45 en Comunidad Curacautin.	Petos deportivos y balones de Futbol.Buzos deportivo, equipos de Futbol- Almuerzo delegación - Arriendo Cabaña delegación - traslado de delegación
Asoc. Basquetboll Puente Alto	\$12,004,000	\$12,004,000			
Radio Club Prov. Cordillera	\$2,500,000	\$2,500,000			
Instituto de la Sordera	\$8,000,000	\$8,000,000			
Congregacion Pequeñas hijas de los Sagrados Corazones de Jesus y Maria	\$10,000,000	\$5,000,000			
Agrupación Vida Animal	\$18,000,000	\$6,000,000			
Bomberos	\$188,150,000	\$62,716,667			
Club de Leones	\$50,000,000	\$25,000,000			

Corporaciones Municipal

ORGANIZACIÓN	MONTO OTORGADO	Monto Entregado a la Fecha
Educacion Salud y At. Menores	\$11,271,760,556	\$2,200,000,000
Deporte	\$3,000,000,000	\$1,000,000,000
Cultura	\$1,100,000,000	\$400,000,000
Pueblito Las Vizcachas	\$900,000,000	\$450,000,000