

I. MUNICIPALIDAD DE PUENTE ALTO - DIRECCION DE CONTROL  
INFORME TRIMESTRE I - 2019

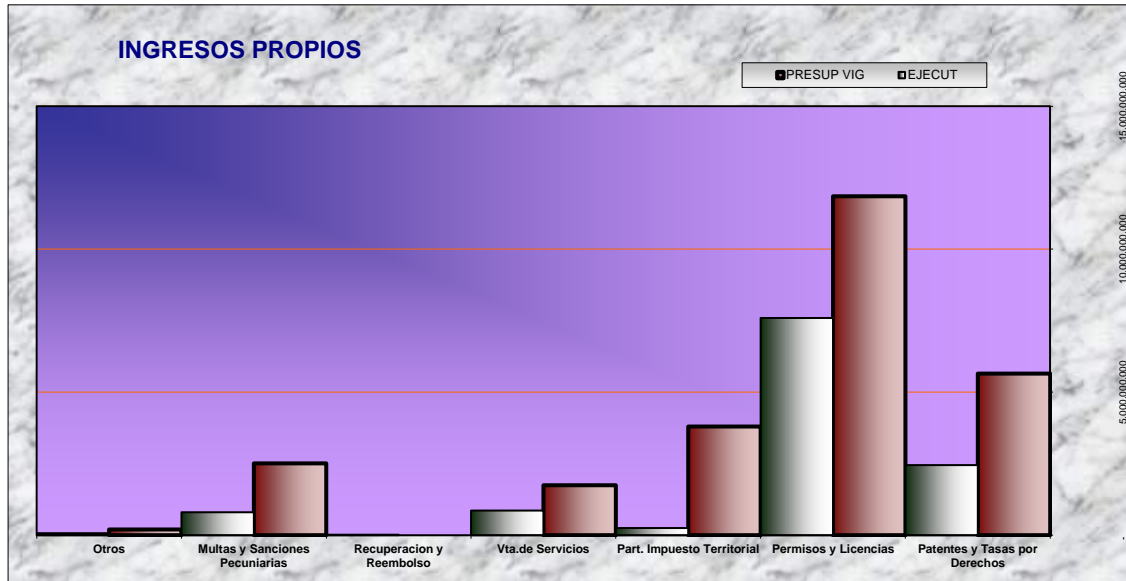
**INDICE**

<b>INGRESOS</b>	<b>PROPIOS</b>	<b>3</b>
<b>INGRESOS</b>	<b>EXTERNOS</b>	<b>4</b>
<b>OTROS</b>	<b>INGRESOS</b>	<b>5</b>
<b>RESUMEN</b>	<b>INGRESOS</b>	<b>6</b>
<b>GASTO</b>	<b>INTERNO</b>	<b>7</b>
<b>GASTO</b>	<b>EN INVERSION</b>	<b>8</b>
<b>GASTO</b>	<b>EN COMUNIDAD</b>	<b>9</b>
<b>OTROS</b>	<b>GASTOS</b>	<b>10</b>
<b>RESUMEN</b>	<b>GASTOS</b>	<b>11</b>
<b>RESULTADO</b>	<b>FINAL</b>	<b>12</b>
<b>INFORME DE CUENTAS COMPLEMENTARIAS</b>		<b>13</b>
<b>INFORME APORTE RECIBIDOS DEL FCM</b>		<b>14</b>
<b>INFORME SOBRE APORTE AL F.C.M.</b>		<b>15</b>
<b>INFORME PAGOS PREVISIONALES FUNCIONARIOS MUNICIPALES</b>		<b>16</b>
<b>INFORME PAGOS PREVISIONALES CORPORACIONES MUNICIPAL</b>		<b>17</b>

**ILUSTRE MUNICIPALIDAD DE PUENTE ALTO - DIRECCION DE CONTROL  
INFORME TRIMESTRE I - 2019**

CUENTA	INGRESOS PROPIOS	PRES. INICIAL \$	PRESUP. VIG \$	EJECUTADO \$	EJECUCION % 2019***
1-11-115-03-01	Patentes y Tasas por Derechos	5,650,859,060	5,650,859,060	2,450,742,319	43.37
1-11-115-03-02	Permisos y Licencias	11,852,373,825	11,852,373,825	7,595,772,755	64.09
1-11-115-03-03	Part. Impuesto Territorial	3,800,000,000	3,800,000,000	249,983,715	6.58
1-11-115-07-02	Vta.de Servicios	1,746,332,674	1,746,332,674	861,298,144	49.32
1-11-115-08-01	Recuperacion y Reembolso	-	-	16,547,683	-
1-11-115-08-02	Multas y Sanciones Pecuniarias	2,511,339,016	2,511,339,016	801,710,032	31.92
1-11-115-08-99	Otros	200,000,000	200,000,000	69,251,187	34.63
<b>TOTAL</b>		<b>25,760,904,575</b>	<b>25,760,904,575</b>	<b>12,045,305,835</b>	<b>46.76</b>

\*\*\* % En relación al presup. Vigente



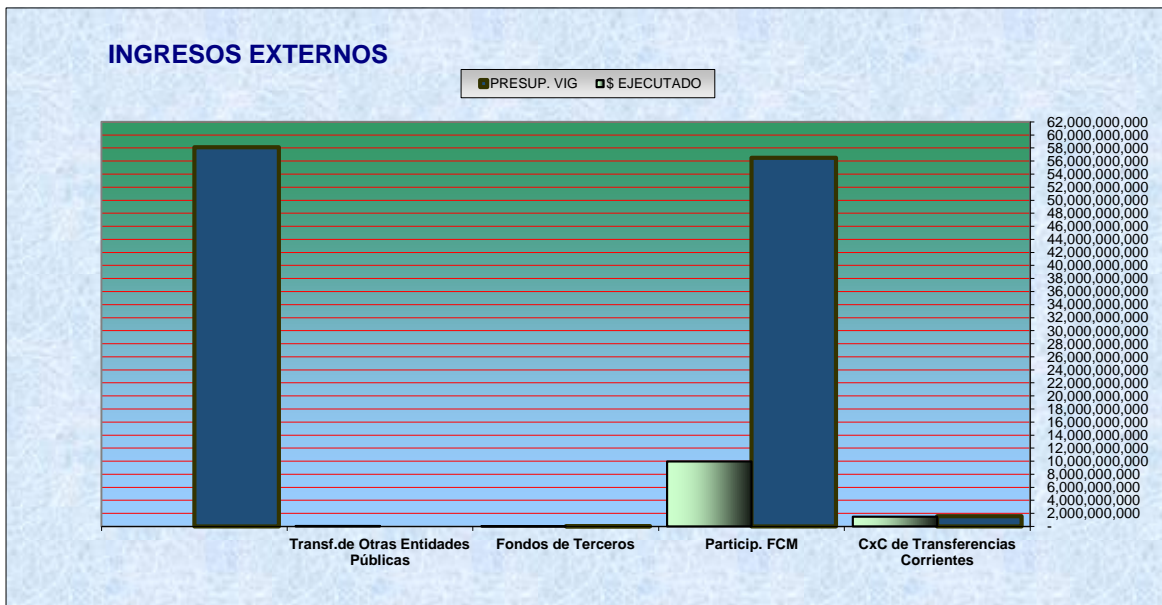
\*\* Se debe evaluar un ajuste en las cuentas en circunstancias de su saldo contable

**ILUSTRE MUNICIPALIDAD DE PUENTE ALTO - DIRECCION DE CONTROL  
INFORME TRIMESTRE I - 2019**

CUENTA	INGRESOS EXTERNOS	PRES. INICIAL \$	PRESUP. VIG \$	EJECUTADO \$	EJECUCION % 2019***
1-11-115-05-03	CxC de Transferencias Corrientes	1,583,164,770	1,583,164,770	1,491,824,928	94.23
1-11-115-08-03	Particip. FCM	56,500,000,000	56,500,000,000	9,959,013,116	17.63
1-11-115-08-04	Fondos de Terceros	40,500,000	40,500,000	18,660,314	46.07
1-11-115-13-03	Transf.de Otras Entidades Públicas	-	-	70,091,431	-
<b>TOTAL</b>		<b>58,123,664,770</b>	<b>58,123,664,770</b>	<b>11,539,589,789</b>	<b>19.85</b>

\*\*\* % En relación al presup. Vigente

\*\*



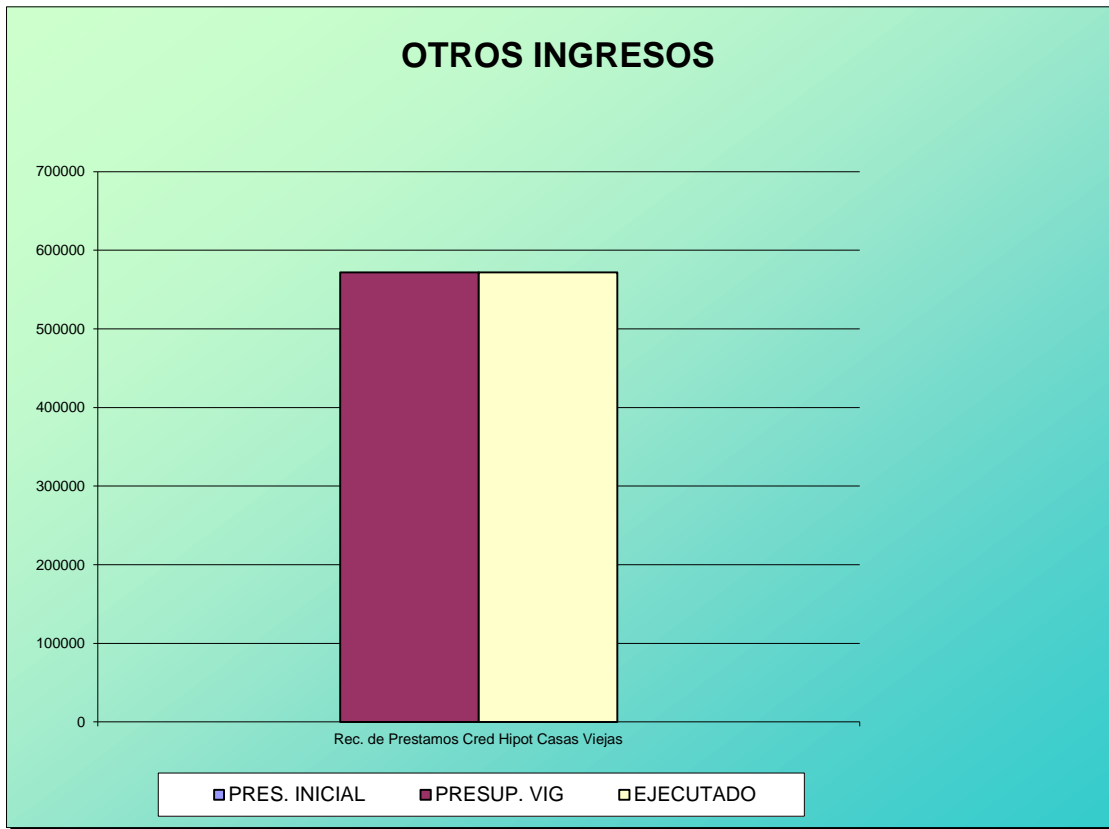
\*\*

Se debe evaluar un ajuste en las cuentas en circunstancias de su saldo contable

**ILUSTRE MUNICIPALIDAD DE PUENTE ALTO - DIRECCION DE CONTROL**  
**INFORME TRIMESTRE I - 2019**

CUENTA	OTROS INGRESOS	PRES. INICIAL \$	PRESUP. VIG \$	EJECUTADO \$	EJECUCION % 2019***
1-11-115-12-00	Rec. de Prestamos Cred Hipot Casas Viejas			-	0.0
	<b>TOTAL</b>	-	-	-	0.00

\*\*\* % En relación al presup. Vigente



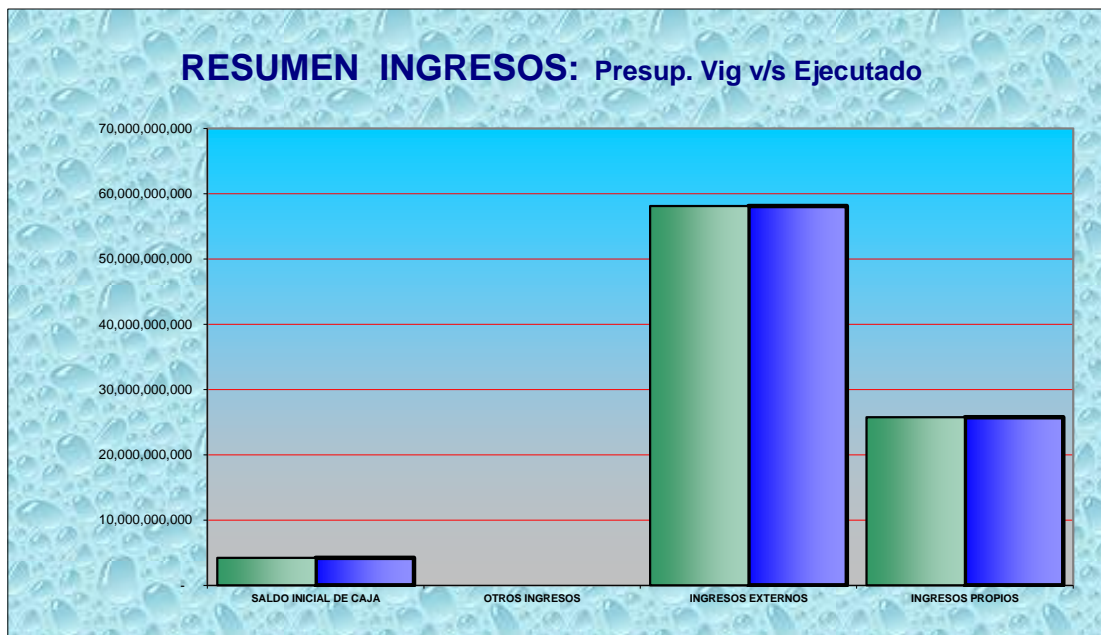
\*\*

Se debe evaluar un ajuste en las cuentas en circunstancias de su saldo contable

**ILUSTRE MUNICIPALIDAD DE PUENTE ALTO - DIRECCION DE CONTROL  
INFORME TRIMESTRE I - 2019**

<b>RESUMEN INGRESOS</b>	<b>PRES. INICIAL \$</b>	<b>PRESUP. VIG \$</b>	<b>EJECUTADO \$</b>	<b>EJECUCION % 2019***</b>
INGRESOS PROPIOS	25,760,904,575	25,760,904,575	12,045,305,835	46.76
INGRESOS EXTERNOS	58,123,664,770	58,123,664,770	11,539,589,789	19.85
OTROS INGRESOS	-	-	-	-
SALDO INICIAL DE CAJA	1,500,000,000	4,211,407,140	4,211,407,140	100.00
<b>TOTAL</b>	<b>85,384,569,345</b>	<b>88,095,976,485</b>	<b>27,796,302,764</b>	<b>31.55</b>

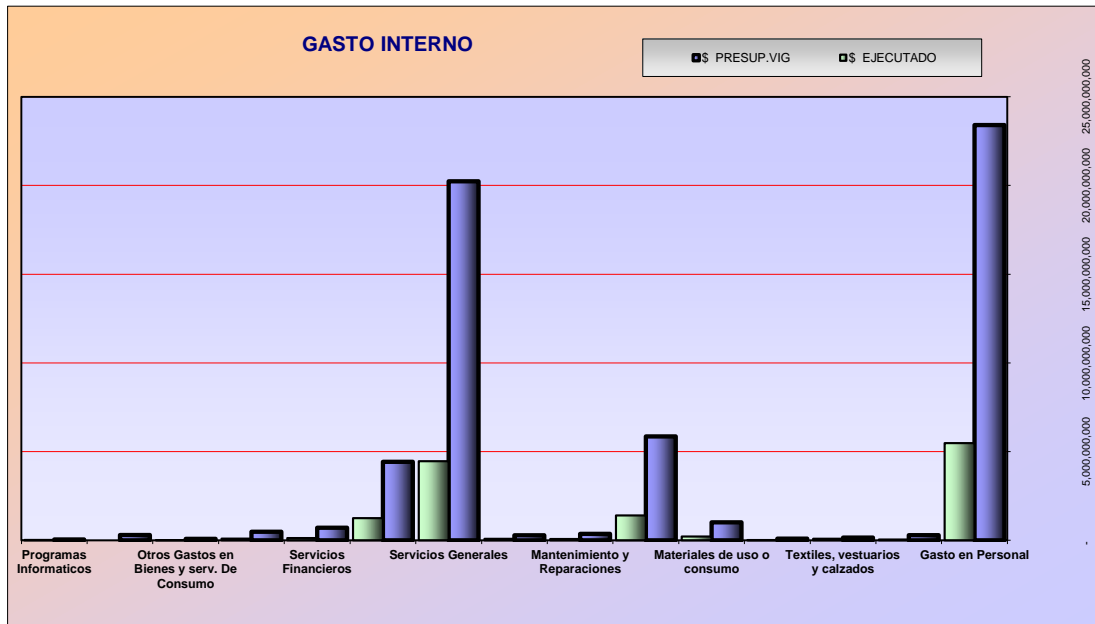
\*\*\* % En relación al presup. Vigente



**ILUSTRE MUNICIPALIDAD DE PUENTE ALTO - DIRECCION DE CONTROL  
INFORME TRIMESTRE I - 2019**

CUENTA	GASTO INTERNO	PRES. INICIAL \$	PRESUP. VIG \$	EJECUTADO \$	EJECUCION % 2019***
2-21-215-21	Gasto en Personal	23,255,992,691	23,405,992,691	5,479,300,163	23.41
2-21-215-22-01	Alimentos y Bebidas	250,880,000	290,698,959	45,894,302	15.79
2-21-215-22-02	Textiles, vestuarios y calzados	143,968,900	155,064,702	90,532,772	58.38
2-21-215-22-03	Combustible y lubricantes	40,390,000	95,390,000	17,073,711	17.90
2-21-215-22-04	Materiales de uso o consumo	859,704,992	1,014,704,992	215,805,987	21.27
2-21-215-22-05	Servicios Básicos	5,822,675,756	5,856,608,959	1,403,126,824	23.96
2-21-215-22-06	Mantenimiento y Reparaciones	303,580,000	365,580,000	75,437,190	20.63
2-21-215-22-07	Publicidad y Difusion	258,413,362	284,413,362	86,116,385	30.28
2-21-215-22-08	Servicios Generales	20,199,121,928	20,235,966,444	4,459,878,863	22.04
2-21-215-22-09	Arriendos	4,402,459,912	4,425,820,064	1,251,012,392	28.27
2-21-215-22-10	Servicios Financieros	708,445,604	710,472,028	128,555,961	18.09
2-21-215-22-11	Serv. Tecnicos y Profesionales	403,000,000	484,000,000	96,634,601	19.97
2-21-215-22-12	Otros Gastos en Bienes y serv. De	77,000,000	83,929,257	13,966,165	16.64
2-21-215-23-01	Prestacion de Seg. Social	300,000,000	300,000,000	-	-
2-21-215-29-07	Programas Informaticos	41,001,631	48,601,632	23,060,942	47.45
<b>TOTAL</b>		<b>57,066,634,776</b>	<b>57,757,243,090</b>	<b>13,386,396,258</b>	<b>23.18</b>

\*\*\* % En relación al presup. Vigente



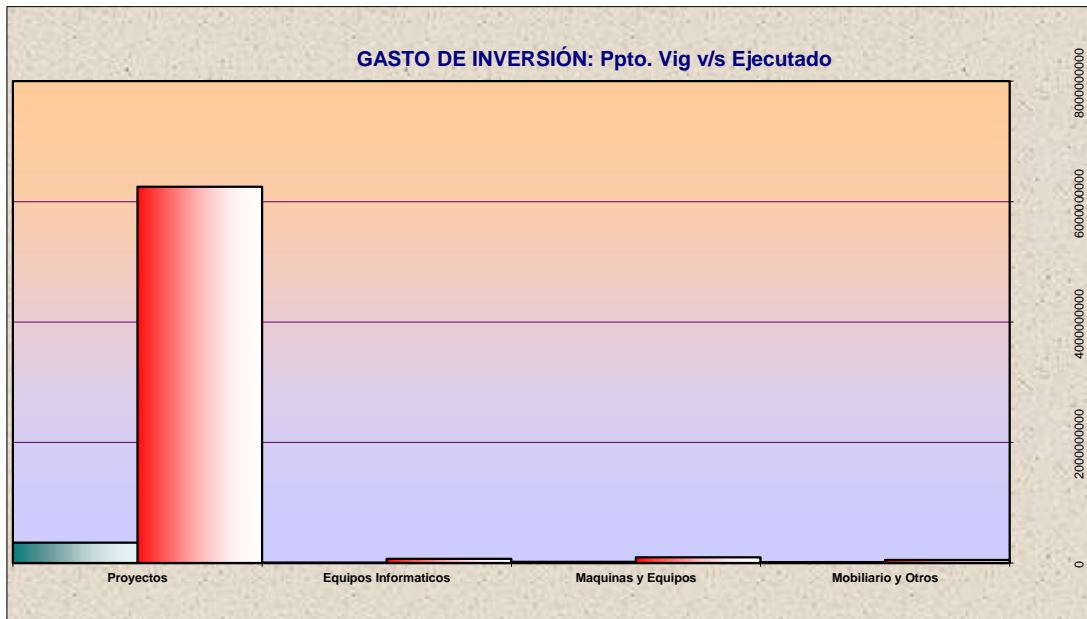
\*\*

Se debe evaluar un ajuste en las cuentas en circunstancias de su saldo contable

**ILUSTRE MUNICIPALIDAD DE PUENTE ALTO - DIRECCION DE CONTROL  
INFORME TRIMESTRE I - 2019**

CUENTA	GASTO EN INVERSION	PRES. INICIAL \$	PRESUP. VIG \$	EJECUTADO \$	EJECUCION % 2019***
2-215-29-01-001	Terreno	120,000,000	120,000,000	-	-
2-215-29-03-001	Vehiculo	-	-	-	-
2-21-215-29-04	Mobiliario y Otros	46,000,000	50,469,336	15,038,104	29.80
2-21-215-29-05	Maquinas y Equipos	18,400,000	94,400,000	19,506,361	20.66
2-21-215-29-06	Equipos Informaticos	35,130,000	69,409,897	2,014,670	2.90
2-21-215-31-02	Proyectos	4,730,911,992	6,246,573,388	337,654,502	5.41
<b>TOTAL</b>		<b>4,950,441,992</b>	<b>6,580,852,621</b>	<b>374,213,637</b>	<b>5.69</b>

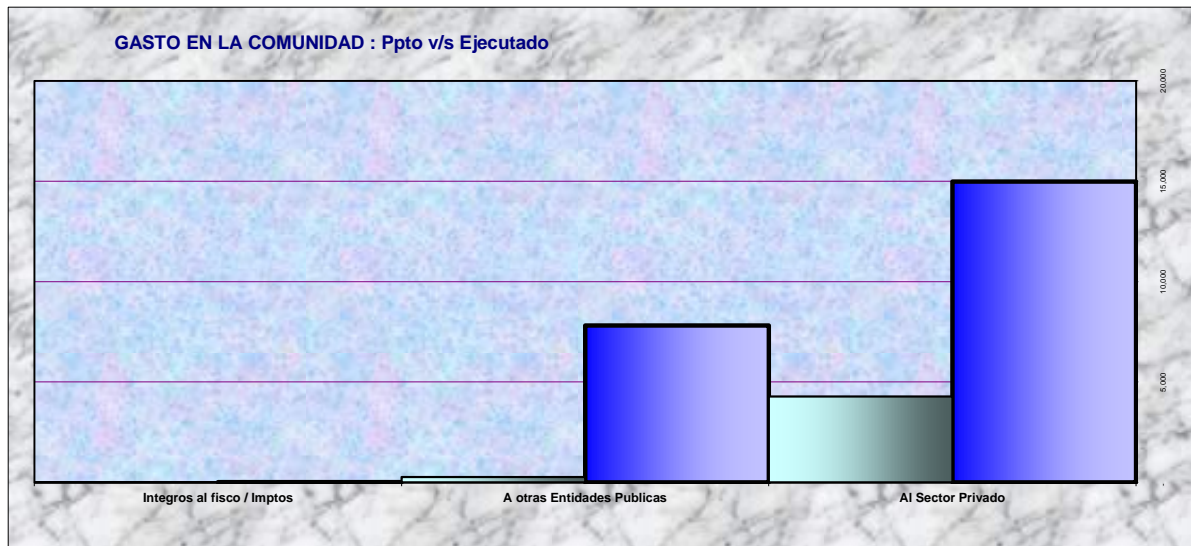
\*\*\* % En relación al presup. Vigente



**ILUSTRE MUNICIPALIDAD DE PUENTE ALTO - DIRECCION DE CONTROL  
INFORME TRIMESTRE I - 2019**

CUENTA	GASTO EN COMUNIDAD	PRES. INICIAL \$	PRESUP. VIG \$	EJECUTADO \$	EJECUCION % 2019 ***
2-21-215-24-01	Al Sector Privado	14,759,992,581	14,979,492,580	4,276,910,290	28.55
2-21-215-24-03	A otras Entidades Publicas	7,797,500,000	7,812,500,000	266,622,987	3.41
2-21-215-25-01	Integros al fisco / Imptos	3,999,996	3,999,996	1,436,976	35.92
<b>T O T A L</b>		<b>22,561,492,577</b>	<b>22,795,992,576</b>	<b>4,544,970,253</b>	<b>19.94</b>

\*\*\* % En relación al presup. Vigente

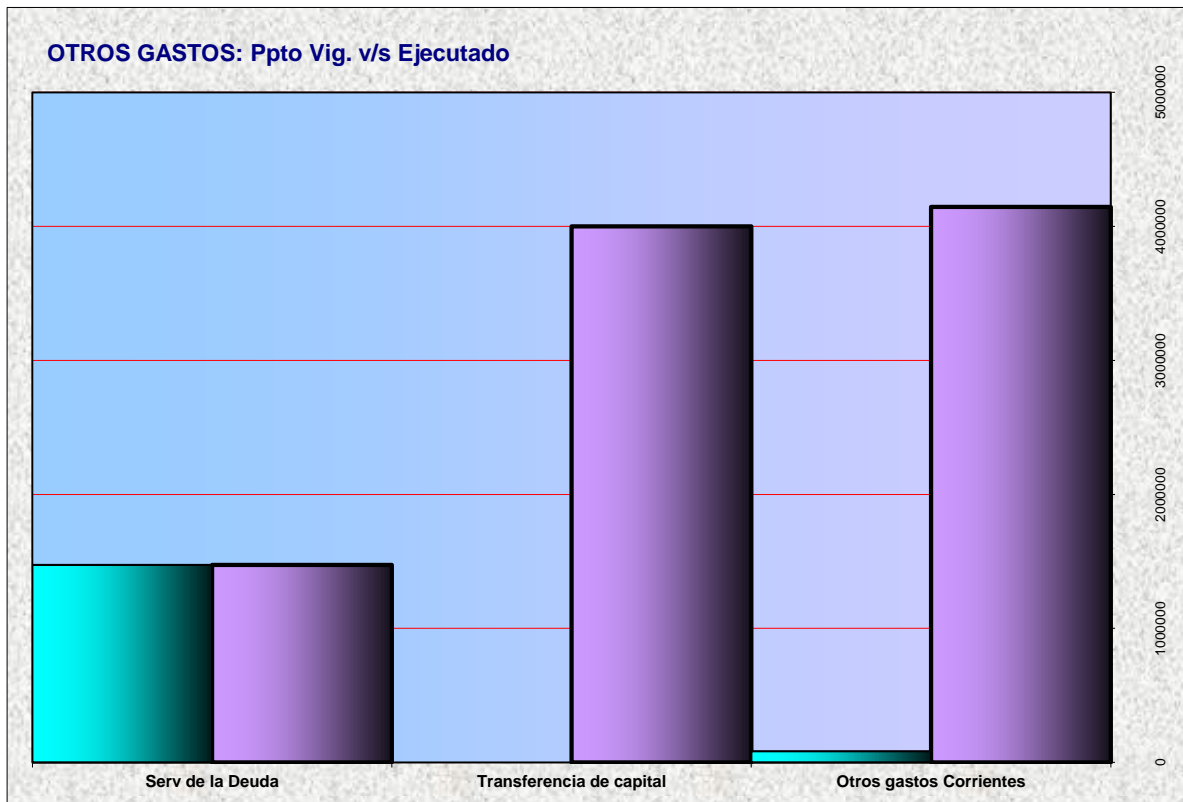


\*\* Se debe evaluar un ajuste en las cuentas en circunstancias de su saldo contable



**ILUSTRE MUNICIPALIDAD DE PUENTE ALTO - DIRECCION DE CONTROL**  
**INFORME TRIMESTRE I - 2019**

CUENTA	OTROS GASTOS	PRES. INICIAL \$	PRESUP. VIG \$	EJECUTADO \$	EJECUCION % 2019***
2-21-215-26-00	Otros gastos Corrientes	406,000,000	414,514,276	8,344,790	2.01
2-21-215-33	Transferencia de capital	400,000,000	400,000,000	-	0.00
2-21-215-34	Serv de la Deuda	-	147,373,922	147,373,922	100.00
<b>TOTAL</b>		<b>806,000,000</b>	<b>961,888,198</b>	<b>155,718,712</b>	<b>0.00</b>



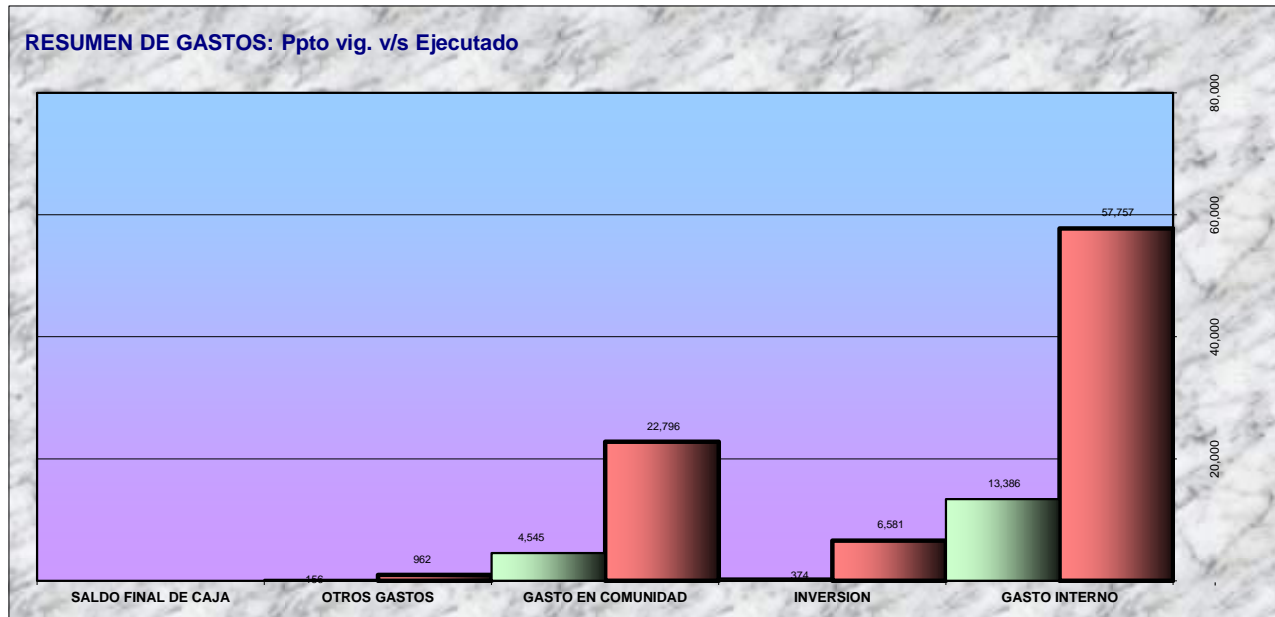
\*\*

Se debe evaluar un eventual ajuste en las cuentas en circunstancias de su saldo contable

**ILUSTRE MUNICIPALIDAD DE PUENTE ALTO - DIRECCION DE CONTROL**  
**INFORME TRIMESTRE I - 2019**

<b>RESUMEN DE GASTOS</b>	<b>PRES. INICIAL</b> \$	<b>PRESUP. VIG</b> \$	<b>EJECUTADO</b> \$	<b>EJECUCION</b> <b>% 2019***</b>
GASTO INTERNO	57,066,634,776	57,757,243,090	13,386,396,258	23.18
INVERSION	4,950,441,992	6,580,852,621	374,213,637	5.69
GASTO EN COMUNIDAD	22,561,492,577	22,795,992,576	4,544,970,253	19.94
OTROS GASTOS	806,000,000	961,888,198	155,718,712	16.19
SALDO FINAL DE CAJA				0.00
<b>TOTAL</b>	<b>85,384,569,345</b>	<b>88,095,976,485</b>	<b>18,461,298,860</b>	<b>20.96</b>

\*\*\* % En relación al presup. Vigente

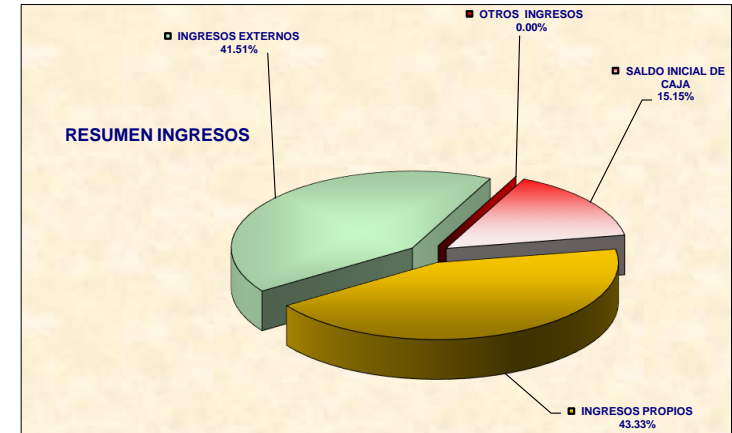


**ILUSTRE MUNICIPALIDAD DE PUENTE ALTO - DIRECCION DE CONTROL**  
**INFORME TRIMESTRE I - 2019**

RESUMEN INGRESOS <b>2019</b>	PRESUPUESTO	PRES. VIG	EJECUTADO	EJECUCION	% 2019*** DISTRIBUCION % 2019*** 27,796,302,764
	\$	\$	\$	%	
INGRESOS PROPIOS	25,760,904,575	25,760,904,575	12,045,305,835	46.76	43.33
INGRESOS EXTERNOS	58,123,664,770	58,123,664,770	11,539,589,789	19.85	41.51
OTROS INGRESOS	0	0	-	0.00	0.00
SALDO INICIAL DE CAJA	1,500,000,000	4,211,407,140	4,211,407,140	100.00	15.15
<b>TOTAL</b>	<b>85,384,569,345</b>	<b>88,095,976,485</b>	<b>27,796,302,764</b>	<b>31.55</b>	<b>100.00</b>

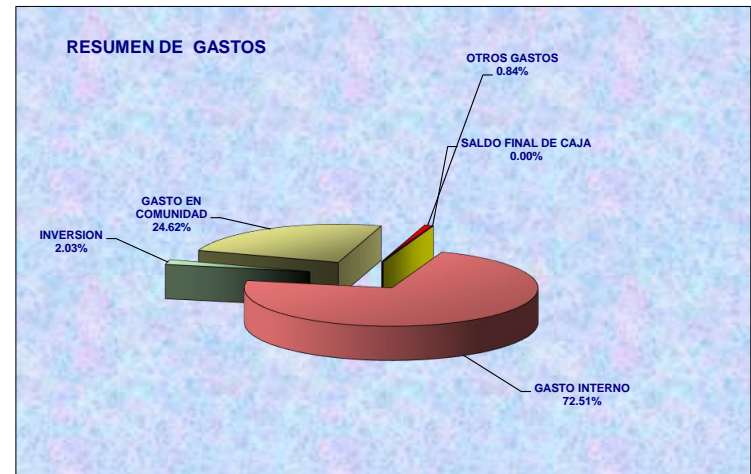
<b>SALDO INGRESOS</b>
\$ 60,299,673,721
68.45%



RESUMEN DE GASTOS <b>2019</b>	PRESUPUESTO	PRES.VIG.	EJECUTADO	EJECUCION	% 2019*** DISTRIBUCION % RESPECTO A 18,461,298,860
	\$	\$	\$	%	
GASTO INTERNO	57,066,634,776	57,757,243,090	13,386,396,258	23.18	72.51
INVERSION	4,950,441,992	6,580,852,621	374,213,637	5.69	2.03
GASTO EN COMUNIDAD	22,561,492,577	22,795,992,576	4,544,970,253	19.94	24.62
OTROS GASTOS	806,000,000	961,888,198	155,718,712	0.00	0.84
SALDO FINAL DE CAJA	0	0	-	0.00	0.00
<b>TOTAL</b>	<b>85,384,569,345</b>	<b>88,095,976,485</b>	<b>18,461,298,860</b>	<b>20.96</b>	<b>100.00</b>

<b>SALDO GASTOS</b>
\$ 69,634,677,625
79.04%



21	\$23,255,992,691	\$23,405,992,691	\$5,479,300,163
22	\$33,469,640,454	\$34,002,648,767	\$7,884,035,153
23	\$300,000,000	\$300,000,000	\$0
24	\$22,557,492,581	\$22,791,992,580	\$4,543,533,277
25	\$3,999,996	\$3,999,996	\$1,436,976
26	\$406,000,000	\$414,514,276	\$8,344,790
29	\$260,531,631	\$382,880,865	\$59,620,077
31	\$4,730,911,992	\$6,246,573,388	\$337,654,502
33	\$400,000,000	\$400,000,000	\$0
34	\$0	\$147,373,922	\$147,373,922
	\$85,384,569,345	\$88,095,976,485	\$18,461,298,860

ORGANIZACIÓN	MONTO PENDIENTE DE RENDICION
Hogar de Cristo	\$9,000,000
Asociación de Funcionarios Municipales	\$120,000,000

**ILUSTRE MUNICIPALIDAD DE PUENTE ALTO - DIRECCION DE CONTROL  
INFORME TRIMESTRE I - 2019**

Organizaciones con Subvencion Municipal \_ Situación a Marzo 2019

ORGANIZACIÓN	MONTO OTORGADO	Monto Entregado a la Fecha	Detalle de rendicion		
			Situación	Objetivo	Detalle Gasto
Asoc deportiva de Futbol Puente Alto	\$6,000,000	\$6,000,000	Rendido	Participación Nacional Senior categoria Sub 45 en Comunidad Curacautin.	Petos deportivos y balones de Futbol.Buzos deportivo, equipos de Futbol- Almuerzo delegación - Arriendo Cabaña delegación - traslado de delegación
Asoc. Basquetboll Puente Alto	\$12,004,000	\$12,004,000			
Radio Club Prov. Cordillera	\$2,500,000	\$2,500,000			
Instituto de la Sordera	\$8,000,000	\$8,000,000			
Congregacion Pequeñas hijas de los Sagrados Corazones de Jesus y Maria	\$10,000,000	\$5,000,000			
Agrupación Vida Animal	\$18,000,000	\$6,000,000			
Bomberos	\$188,150,000	\$62,716,667			
Club de Leones	\$50,000,000	\$25,000,000			

Corporaciones Municipal

ORGANIZACIÓN	MONTO OTORGADO	Monto Entregado a la Fecha
Educacion Salud y At. Menores	\$11,271,760,556	\$2,200,000,000
Deporte	\$3,000,000,000	\$1,000,000,000
Cultura	\$1,100,000,000	\$400,000,000
Pueblito Las Vizcachas	\$900,000,000	\$450,000,000